PREFEITURA DO MUNICÍPIO DE PORTO VELHO

LOA

LEI ORÇAMENTÁRIA ANUAL

Lei n° 2.903 de 20 de dezembro de 2021

2022

PREFEITURA DO MUNICÍPIO DE PORTO VELHO

PREFEITO
Hildon de Lima Chaves

VICE PREFEITO
Maurício Fonseca Ribeiro Carvalho de Morais

SGG – Secretaria Geral de Governo	**Sec.** Fabrício Grisi Medici Jurado **Adj**. Devonildo de Jesus Santana
CGM – Controladoria Geral do Município	**Controladora:** Patrícia Damico do Nascimento Cruz **Controladora Adj.:**Louise Fernanda Oliveira Araújo Gomes
PGM – Procuradoria Geral do Município	**Sec.** Luiz Duarte Freitas Júnior **Adj**. Salatiel Lemos Valverde
SEMAD – Secretaria Municipal de Administração	**Sec.** Alexey da Cunha Oliveira **Adj**. Ana Cláudia Magalhães
SEMASF – Secretaria Municipal de Assistência Social e da Família	**Sec**. Claudinaldo Leão da Rocha **Adj**. Joelna Ramos Holder Aguiar
SEMED – Secretaria Municipal de Educação	**Sec.:** Gláucia Lopes Negreiros **Adj**. Basílio Leandro Pereira de Oliveira
SEMES – Secretaria Municipal de Esportes e Lazer	**Sec.:** Ivonete Gomes da Silva Costa **Adj.** Edilson Pacheco Pinheiro
SEMFAZ – Secretaria Municipal de Fazenda	**Sec.** João Altair Caetano dos Santos **Subsecretária** da Receita: Maria Sandra Bandeira **Subsecretário** de Finanças e Contabilidade: João Fernando Erpen
SEMA – Secretaria Municipal de Meio Ambiente e Desenvolvimento Sustentável	**Sec**. Alexandro Miranda Pincer **Adj.** José Assis Junior Rego Cavalcante
SEMDESTUR – Secretaria Municipal de Indústria, Comércio, Turismo e Trabalho	**Sec.** Glayce Annes Barros de Souza Bezerra Adj. Jonathan Pacheco
SEMAGRIC – Secretaria Municipal de Agricultura e Abastecimento	**Sec.** Vinicius Raduan Miguel **Adj**. Gustavo Volpato Serbino
SEMPOG – Secretaria Municipal de Planejamento, Orçamento e Gestão	**Sec.** Luiz Guilherme Erse da Silva **Adj**. José Cantidio Pinto
SEMUR – Secretaria Municipal de Regularização Fundiária, Habitação e Urbanismo	**Sec**. Edemir Monteiro Brasil Neto **Adj**.Gustavo Nobre de Azevedo
SEMUSA – Secretaria Municipal de Saúde	**Sec**. Eliana Pasini **Adj**. Marilene Aparecida da Cruz Penati
SEMOB – Secretaria Municipal de Obras e Pavimentação	**Sec.** Diego Andrade Lage **Adj**. Diego Muniz Miranda de Lucena
SEMUSB – Secretaria Municipal de Serviços Básicos	**Sec.** Wellen Antônio Prestes Campos **Adj**. Aragoneis Soares Lima
SEMTRAN – Secretaria Municipal de Trânsito, Mobilidade e Transportes	**Sec**. Mauro Ronaldo Flôres Corrêa **Adj**. Victor de Oliveira Souza
SEMESC – Secretaria Municipal de Resolução Estratégica de Convênios e Contratos	**Sec.** Rosineide Kempim **Adj**. Claudio Roberto Oliveira Nascimento
EMDUR – Empresa de Desenvolvimento Urbano	**Presidente:** Gustavo Beltrame
FUNCULTURAL – Fundação Cultural de Porto Velho	**Presidente**: Márcio Gomes de Miranda
SML – Superintendência Municipal de Licitação	**Superintendente:** Guilherme Marcel Gaiotto Jaquini
SGP – Superintendência Municipal de Gastos Público	**Superintendente:** Valéria Jovania da Silva
ADPVH – Agência de Desenvolvimento de Porto Velho	**Presidente:** Marcelo Thomé da Silva de Almeida
IPAM – Instituto de Previdência e Assistência dos Servidores	**Presidente:** Ivan Furtado de Oliveira
SMTI – Superintendência de Tecnologia da Informação e Pesquisa	**Superintendente:** Saulo Roberto Faria do Nascimento
SMD – Superintendência Municipal de Integração Distrital	**Superintendente:** Luiz Cláudio Pereira Alves
SMC – Superintendência Municipal de Comunicação	**Superintendente:** Benedito Domingues Júnior

PREFEITURA DO MUNICÍPIO DE PORTO VELHO

SECRETARIA MUNICIPAL DE PLANEJAMENTO, ORÇAMENTO E GESTÃO - SEMPOG

SECRETÁRIO

Luiz Guilherme Erse da Silva

SECRETÁRIO ADJUNTO

José Cantídio Pinto

EQUIPE TÉCNICA

Assessoria Técnica - ASTEC

Jocineide Alves de Souza
Dalmo Luiz Roumie da Silveira
Karla Silva Postiglione
Erinelda Bezerra Kitahara

Departamento de Planejamento Orçamentário - DEPO

Letícia Agnes Gonçalves Barros
Rosane da Silva Cruz
Jéssica de Oliveira Lopes
Flávio Silva Lima
Ábida Souza Santos Aguiar
Lucas Fernando Balbinot
Paulo Tadeu Marques de Carvalho
Glória Socorro Augusta Riça Guarate

Departamento de Planejamento Institucional e Gestão Estratégica - DPGE

Raísa Tavares Thomaz
Camila Fávero Loss Prestes
Filipe Henriques Azevedo Guimarães Baraúna
Iasmin de Magalhães Oliveira Lopes

Departamento de Pesquisa Estatística e Indicadores - DPEI

Rosália Maria Passos da Silva
Meire Darc Dantas de Figueiredo
Carla Caroline Soares dos Santos
José Júnior Silva Lopes

CONTATO

Av. Joaquim Araújo Lima, n° 2625. B. Liberdade. CEP 76.803-888.
Telefone: (69) 3901-3127/3122
E-mail: fale.sempog@portovelho.ro.gov.br
www.sempog.portovelho.ro.gov.br

LEI N.º 2.903, DE 20 DE DEZEMBRO DE 2021.

Estima a Receita e fixa a Despesa do Município de Porto Velho para o Exercício Financeiro de 2022.

O PREFEITO DO MUNICÍPIO DE PORTO VELHO, usando da atribuição que lhe é conferida no artigo 87, incisos III e IV, e em cumprimento ao disposto no artigo 87, inciso XII c/c artigo 128, inciso III, todos da Lei Orgânica do Município de Porto Velho,

FAÇO SABER que a **CÂMARA MUNICIPAL DE PORTO VELHO** aprova e eu sanciono a seguinte Lei:

CAPÍTULO I
DISPOSIÇÕES PRELIMINARES

Art. 1º. Esta lei estima a receita e fixa a despesa do Município de Porto Velho para o exercício financeiro de 2022, compreendendo:

I – o Orçamento Fiscal, referente aos Poderes do Município, seus fundos, órgãos e entidades da Administração Direta e Indireta, inclusive fundações instituídas e mantidas pelo Poder Público, e empresas dependentes;

II – o Orçamento da Seguridade Social, abrangendo todas as entidades e órgãos a ele vinculados, da Administração Municipal Direta e Indireta, bem como os fundos instituídos e mantidos pelo Poder Público.

CAPÍTULO II
DOS ORÇAMENTOS FISCAL E DA SEGURIDADE SOCIAL
Seção I
Da Receita Total

Art. 2º. A Receita Orçamentária é estimada em R$ 1.863.418,090 (Um bilhão oitocentos e sessenta e três milhões quatrocentos e dezoito mil e noventa reais), compondo-se em:

I – Orçamento Fiscal, fixado no valor de R$ 1.207.831.359 (Um bilhão duzentos e sete milhões oitocentos e trinta e um mil trezentos e cinquenta e nove reais); e

II – Orçamento da Seguridade Social, fixado no valor de R$ 655.586.731,00 (Seiscentos e cinquenta e cinco milhões quinhentos e oitenta e seis mil setecentos e trinta e um reais).

Art. 3º. As receitas projetadas decorrentes da arrecadação de tributos, contribuições, transferências e de outras receitas previstas na legislação vigente estão discriminadas nos anexos III e VI desta lei.

Parágrafo único. A metodologia utilizada na projeção das receitas primárias para estruturação desta Lei Orçamentária Anual, considerou a potencial inflexão nas receitas municipais, ocasionada, sobretudo, pelos reflexos da instabilidade que experimenta a conjuntura econômica nacional (**ESTADO DE CALAMIDADE PÚBLICA**, reconhecida em âmbito municipal pelo Decreto Municipal n.º 16.612, de 23 de março de 2020, em função da pandemia provocada pelo COVID-19), de forma a compatibilizar a projeção das receitas do Município de Porto Velho com os cenários prospectivos elaborados pela União Federal e pelo Estado de Rondônia.

Seção II
Da Fixação da Despesa

Art. 4º. A Despesa Orçamentária, no mesmo valor da Receita Orçamentária, é fixada em R$ 1.863.418.090,00 (Um bilhão oitocentos e sessenta e três milhões quatrocentos e dezoito mil e noventa reais), compondo-se em:

I – Orçamento Fiscal, fixado em R$ 1.180.211.405,00 (Um bilhão cento e oitenta milhões duzentos e onze mil quatrocentos e cinco reais); e

II – Orçamento da Seguridade Social, fixado em R$ 683.206.685,00 (Seiscentos e oitenta e três milhões duzentos e seis mil seiscentos e oitenta e cinco reais).

Parágrafo único. Do montante fixado no inciso II deste artigo, a parcela de R$ 27.619.954,00 (Vinte e sete milhões seiscentos e dezenove mil novecentos e cinquenta e quatro reais) será custeada com recursos do orçamento fiscal.

Seção III
Da Distribuição da Despesa por Órgão

Art. 5º. As despesas, fixadas por órgão, categoria econômica e grupo de despesa estão discriminadas e estimadas nos anexos IV e VII desta lei.

Seção IV

Da Autorização e dos Limites para Abertura de Créditos Adicionais Suplementares

Art. 6º. Fica o Chefe do Poder Executivo autorizado a abrir créditos adicionais suplementares com a finalidade de atender insuficiências nas dotações orçamentárias consignadas aos grupos de despesas de cada categoria de programação, em conformidade com o previsto no art. 43, da Lei Federal n.º 4.320, de 17 de março de 1964.

§ 1º. Para abertura dos créditos adicionais suplementares definidos no *caput* desse artigo, será observado o percentual e limites definidos Lei de Diretrizes Orçamentárias – LDO/2022, fixado em até 20% (vinte por cento), a ser calculado com base nas dotações orçamentárias relativas aos orçamentos fiscal e da seguridade social.

§ 2º. O percentual de limite previsto na Lei de Diretrizes Orçamentárias – LDO/2022, abrange os créditos adicionais suplementares, o remanejamento, a transposição e a transferência.

§ 3º. Na apuração do limite definido no § 1º do presente artigo, não serão computados os créditos suplementares abertos para o atendimento de despesas:

I – decorrentes de sentenças judiciais, inclusive aquelas consideradas de pequeno valor nos termos da legislação vigente, cuja suplementação poderá ocorrer até o limite dos valores sentenciados;

II – com serviços da dívida (juros e amortização da dívida), cuja suplementação poderá ocorrer até o limite das respectivas inscrições;

III – provenientes de Operações de Crédito Internas e Externas, cuja suplementação poderá ocorrer até o limite dos respectivos contratos;

IV – provenientes de recursos de doações, convênios e outras transferências voluntárias, inclusive decorrentes de saldos de exercícios anteriores, cuja suplementação poderá ocorrer até o limite dos respectivos convênios, transferências e aditivos celebrados;

V – a serem suportadas com o superávit financeiro apurado no balanço patrimonial do exercício anterior; e

VI – de pessoal e obrigações patronais.

Seção V

Da Autorização para Contratação de Operações de Crédito

Art. 7º. Fica o Poder Executivo autorizado a contratar Operações de Crédito por Antecipação de Receita, com a finalidade de manter o equilíbrio orçamentário-financeiro do Município, observados os preceitos legais aplicáveis à matéria, inclusive os mencionados nos artigos 32 e 38 da Lei Complementar Federal n.º 101, de 4 de maio de 2000 (Lei de Responsabilidade Fiscal).

Parágrafo único. Nas Operações de Crédito por Antecipação de Receita preconizadas neste artigo, fica autorizada a concessão das garantias mediante vinculações dos recursos de que tratam os artigos 158 e 159, inciso I, alíneas *b*, *c*, *d* e *e*, inciso II e III, §§ 3º e 4º da Constituição Federal, preferencialmente, ou de outras fontes de recursos próprios do Tesouro Municipal.

CAPÍTULO III
Disposições Finais

Art. 8º. Conforme previsão contida nos artigos 4º, 13 e 14 da Lei de Diretrizes Orçamentárias – LDO/2022, a metodologia aplicada para estruturação desta Lei Orçamentária Anual (LOA) foi ajustada em relação à projeção das receitas primárias e à fixação de despesas primárias, sobretudo em decorrência de potenciais reflexos da instabilidade econômica provocada pela pandemia de COVID-19, de forma a compatibilizar a projeção das receitas do Município de Porto Velho com os cenários prospectivos elaborados pela União Federal e pelo Estado de Rondônia.

Art. 9º. Integram a presente lei os seguintes anexos:

a) **Anexo I** - Evolução da Receita do Tesouro Municipal – Administração Direta e Indireta – Orçamentos Fiscal e da Seguridade Social;

b) Anexo II - Evolução da Despesa do Tesouro Municipal – Administração Direta e Indireta – Orçamentos Fiscal e da Seguridade Social;

c) Anexo III - Resumo das Receitas dos Orçamentos Fiscal e da Seguridade Social, Isolada e Conjuntamente, Por Categoria Econômica e origem de recursos – Administração Direta e Indireta;

d) Anexo IV - Resumo das Despesas dos Orçamentos Fiscal e da Seguridade Social, Isolada e Conjuntamente, Por Categoria Econômica e origem de recursos – Administração Direta e Indireta;

e) Anexo V - Receita e Despesa dos Orçamentos Fiscal e da Seguridade Social, Isolada e Conjuntamente, segundo a Categoria Econômica – Administração Direta e Indireta;

f) Anexo VI - Evolução da Receita do Tesouro Municipal – Administração Direta e Indireta – Orçamentos Fiscal e da Seguridade Social;

g) Anexo VII - Despesas dos Orçamentos Fiscal e da Seguridade Social, segundo Poder, Órgão e Unidade Orçamentária, por Ação, Fonte de Recursos, Categoria, Grupo de Despesa e Modalidade de Aplicação – Administração Direta e Indireta;

h) Anexo VIII - Despesas dos Orçamentos Fiscal e da Seguridade Social, segundo a Função, Subfunção, Programa e Grupo de Despesa – Administração Direta e Indireta;

i) Anexo IX - Recursos de Outras Fontes – Orçamentos Fiscal e da Seguridade Social por Órgão;

j) Anexo X - Programação Referente à Manutenção e ao Desenvolvimento do Ensino;

k) Anexo XI - Fontes de Recursos por Grupo de Despesas - Orçamentos Fiscal e da Seguridade Social – Administração Direta e Indireta;

l) Anexo XII - Despesas dos Orçamentos Fiscal e da Seguridade Social por Órgão e Unidade Orçamentária, segundo os Programas de Governo, Objetivos, Ações e Metas – Administração Direta e Indireta;

m) Anexo XIII - Detalhamento da Despesa do Orçamento Fiscal e da Seguridade Social – Integração com o Plano Plurianual e a Lei de Diretrizes Orçamentárias; e

n) Anexo XIV - Demonstrativo de Compatibilidade da Programação dos Orçamentos Fiscal e Seguridade Social com as Metas Constantes do Anexo de Metas Fiscais da Lei de Diretrizes Orçamentárias.

o) Anexo XV - Ações da Primeira Infância – Lei Federal n.º 13.257, de 8 de março de 2016.

Art. 10. A reserva de contingência, prevista no artigo 10 da Lei de Diretrizes Orçamentária para o exercício 2022, observará o percentual de até 2º (dois por cento) da receita corrente líquida prevista para o exercício 202, para atendimento de das despesas imprevisíveis, passivos contingentes e outros riscos e eventos fiscais supervenientes, bem como obrigações constitucionais, legais e obrigatórias.

Art. 11. Na execução da presente Lei Orçamentária Anual observar-se-á o contido na Lei de Diretrizes Orçamentárias – LDO/2022, sobretudo no que tange à eventual reestimativa das receitas municipais, em função do impacto e reflexo da Pandemia Global de Coronavírus COVID 19 no cenário macroeconômico mundial,

nacional e estadual, passíveis de afetar a arrecadação municipal e o montante das transferências de recursos legalmente previstas.

Art. 12. Esta lei entra em vigor em 1º de janeiro de 2021.

HILDON DE LIMA CHAVES:47651822404

Assinado de forma digital por HILDON DE LIMA CHAVES:47651822404
Dados: 2021.12.21 10:28:24 -04'00'

HILDON DE LIMA CHAVES
Prefeito

LUIZ GUILHERME ERSE DA SILVA
Secretário Municipal de Planejamento, Orçamento e Gestão

JOAO ALTAIR CAETANO DOS SANTOS:36841323904

Assinado de forma digital por JOAO ALTAIR CAETANO DOS SANTOS:36841323904
Dados: 2021.12.21 11:10:06 -04'00'

JOÃO ALTAIR CAETANO DOS SANTOS
Secretário Municipal de Fazenda

SALATIEL LEMOS VALVERDE
Procurador Geral Adjunto do Município

PREFEITURA DO MUNICÍPIO DE PORTO VELHO

LOA

LEI ORÇAMENTÁRIA ANUAL

2022

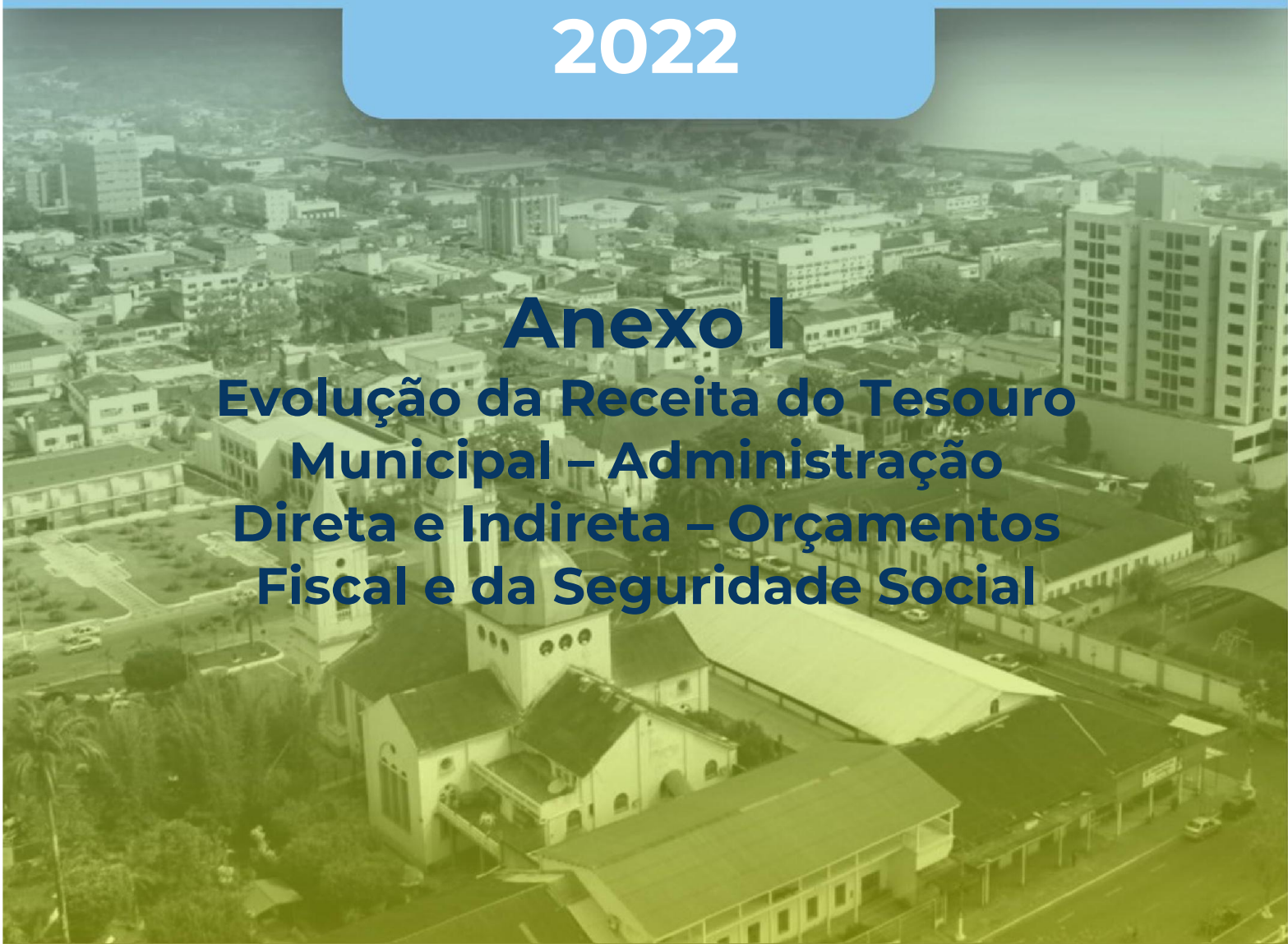

Anexo I

Evolução da Receita do Tesouro Municipal – Administração Direta e Indireta – Orçamentos Fiscal e da Seguridade Social

PREFEITURA DO MUNICÍPIO DE PORTO VELHO

Secretaria Municipal de Planejamento, Orçamento e Gestão - SEMPOG

Evolução da Receita do Tesouro Municipal - Administração Direta e Indireta - Orçamentos Fiscal e da Seguridade Social

Lei n.º 2.903, de 20 de dezembro de 2021 - Lei Orçamentária Anual 2022
Anexo I

Classificação	Categoria Econômica	Tipo	Fonte de Recursos	2018	2019	2020	Orçamento Inicial 2021	Projeção 2022
1.0.0.0.00.0.0.00.00.00	**RECEITAS CORRENTES**	**S**		**1.453.597.060,00**	**1.560.894.728,00**	**1.691.601.859,00**	**1.522.491.369,00**	**1.865.766.487,00**
1.1.0.0.00.0.0.00.00.00	**Impostos, Taxas e Contribuições de Melhoria**	**S**		**286.972.326,00**	**283.562.005,00**	**295.299.484,00**	**278.707.822,00**	**343.864.964,00**
1.1.1.0.00.0.0.00.00.00	**Impostos**	**S**		**247.222.186,00**	**242.303.675,00**	**252.347.784,00**	**239.892.362,00**	**286.372.964,00**
1.1.1.3.00.0.0.00.00.00	Impostos sobre a Renda e Proventos de Qualquer Natureza	S		52.470.172,00	60.612.000,00	71.424.751,00	66.070.751,00	80.864.840,00
1.1.1.3.03.0.0.00.00.00	Imposto Sobre a Renda Retido na Fonte	S		52.470.172,00	60.612.000,00	71.424.751,00	66.070.751,00	80.864.840,00
1.1.1.3.03.1.0.00.00.00	Imposto Sobre a Renda - Retido na Fonte - Trabalho	S		52.470.172,00	60.612.000,00	71.424.751,00	66.070.751,00	80.864.840,00
1.1.1.3.03.1.1.00.00.00	IRRF - Trabalho - Principal	S		52.470.172,00	60.612.000,00	71.424.751,00	66.070.751,00	80.864.840,00
1.1.1.3.03.1.1.01.00.00	IRRF - Ativos/Inativos - Executivo/Indireta - Próprio	A	1.000	20.387.654,00	25.032.535,00	34.394.933,00	32.444.408,00	34.718.311,00
1.1.1.3.03.1.1.02.00.00	IRRF - Ativos/Inativos - Executivo/Indireta - MDE	A	1.001	13.117.543,00	15.153.000,00	17.856.188,00	16.517.688,00	20.216.210,00
1.1.1.3.03.1.1.03.00.00	IRRF - Ativos/Inativos - Executivo/Indireta - ASPS	A	1.002	7.870.526,00	9.091.800,00	10.713.713,00	9.910.613,00	12.129.726,00
1.1.1.3.03.1.1.04.00.00	IRRF - Ativos/Inativos - Executivo/Indireta - ASPS - Adicional	A	1.002	11.094.449,00	11.334.665,00	8.459.917,00	7.198.042,00	13.800.593,00
1.1.1.8.00.0.0.00.00.00	Impostos Específicos de Estados/DF e Municípios	S		194.752.014,00	181.691.675,00	180.923.033,00	173.821.611,00	205.508.124,00
1.1.1.8.01.0.0.00.00.00	Imposto sobre Patrimônio para Estados/DF/Municípios	S		41.592.662,00	43.299.982,00	43.909.882,00	42.205.840,00	52.904.682,00
1.1.1.8.01.1.0.00.00.00	Imposto sobre a Propriedade Predial e Territorial Urbana - IPTU	S		31.732.031,00	31.137.662,00	30.616.151,00	30.520.260,00	34.473.311,00
1.1.1.8.01.1.1.00.00.00	IPTU Principal	S		20.504.580,00	21.608.131,00	22.118.160,00	22.752.120,00	26.100.651,00
1.1.1.8.01.1.1.01.00.00	IPTU - Próprio	A	1.000	12.302.748,00	12.964.878,00	13.270.896,00	13.651.272,00	15.660.390,00
1.1.1.8.01.1.1.02.00.00	IPTU - MDE	A	1.001	5.126.145,00	5.402.033,00	5.529.540,00	5.688.030,00	6.525.163,00
1.1.1.8.01.1.1.03.00.00	IPTU - ASPS	A	1.002	3.075.687,00	3.241.220,00	3.317.724,00	3.412.818,00	3.915.098,00
1.1.1.8.01.1.3.00.00.00	IPTU - Dívida Ativa	S		11.227.451,00	9.529.531,00	8.497.991,00	7.768.140,00	8.372.660,00
1.1.1.8.01.1.3.01.00.00	Receita da Dívida Ativa do IPTU - Próprio	A	1.000	6.736.470,00	5.717.718,00	5.098.794,00	4.660.884,00	5.023.596,00
1.1.1.8.01.1.3.02.00.00	Receita da Dívida Ativa do IPTU - MDE	A	1.001	2.806.863,00	2.382.383,00	2.124.498,00	1.942.035,00	2.093.165,00
1.1.1.8.01.1.3.03.00.00	Receita da Dívida Ativa do IPTU - ASPS	A	1.002	1.684.118,00	1.429.430,00	1.274.699,00	1.165.221,00	1.255.899,00
1.1.1.8.01.4.0.00.00.00	Imposto sobre transmissão "Inter-Vivos" de Bens Imóveis e de Direitos Reais sobre Imóveis - ITBI	S		9.860.631,00	12.162.320,00	13.293.731,00	11.685.580,00	18.431.371,00
1.1.1.8.01.4.1.00.00.00	ITBI - Próprio	S		9.860.631,00	12.162.320,00	13.293.731,00	11.685.580,00	18.431.371,00
1.1.1.8.01.4.1.01.00.00	ITBI - Próprio	A	1.000	5.916.378,00	7.297.392,00	7.976.238,00	7.011.348,00	11.058.822,00
1.1.1.8.01.4.1.02.00.00	ITBI - MDE	A	1.001	2.465.158,00	3.040.580,00	3.323.433,00	2.921.395,00	4.607.843,00
1.1.1.8.01.4.1.03.00.00	ITBI - ASPS	A	1.002	1.479.095,00	1.824.348,00	1.994.060,00	1.752.837,00	2.764.706,00
1.1.1.8.02.0.0.00.00.00	Imposto sobre a Produção, Circulação de Mercadorias e Serviços	S		153.159.352,00	138.391.693,00	137.013.151,00	131.615.771,00	152.603.442,00
1.1.1.8.02.3.0.00.00.00	Imposto Sobre Serviços de Qualquer Natureza	S		153.159.352,00	138.391.693,00	137.013.151,00	131.615.771,00	152.603.442,00
1.1.1.8.02.3.1.00.00.00	Imposto Sobre Serviços de Qualquer Natureza - Principal	S		142.881.832,00	134.026.800,00	133.121.080,00	127.260.120,00	148.992.631,00
1.1.1.8.02.3.1.01.00.00	ISSQN Próprio	S		75.765.185,00			-	
1.1.1.8.02.3.1.01.01.00	ISS - Próprio	A	1.000	68.242.139,00			-	
1.1.1.8.02.3.1.01.02.00	ISS - Simples Nacional - Próprio	A	1.000	7.523.046,00			-	
1.1.1.8.02.3.1.02.00.00	ISSQN - MDE	S		35.720.458,00			-	
1.1.1.8.02.3.1.02.01.00	ISS - MDE	A	1.001	32.585.855,00			-	
1.1.1.8.02.3.1.02.02.00	ISS - Simples Nacional - MDE	A	1.001	3.134.603,00			-	
1.1.1.8.02.3.1.03.00.00	ISSQN - ASPS	S		31.396.189,00			-	
1.1.1.8.02.3.1.03.01.00	ISS - ASPS	A	1.002	19.551.513,00			-	
1.1.1.8.02.3.1.03.02.00	ISS - ASPS - Adicional	A	1.002	9.963.914,00			-	

PREFEITURA DO MUNICÍPIO DE PORTO VELHO
Secretaria Municipal de Planejamento, Orçamento e Gestão - SEMPOG

Evolução da Receita do Tesouro Municipal - Administração Direta e Indireta - Orçamentos Fiscal e da Seguridade Social

Lei n.º 2.903, de 20 de dezembro de 2021 - Lei Orçamentária Anual 2022
Anexo I

Classificação	Categoria Econômica	Tipo	Fonte de Recursos	2018	2019	2020	Orçamento Inicial 2021	Projeção 2022
1.1.1.8.02.3.1.03.03.00	ISS - Simples Nacional - ASPS	A	1.002	1.880.762,00			-	
1.1.1.8.02.3.1.01.00.00	ISSQN - Principal	S			120.133.220,00	118.436.300,00	113.403.860,00	131.246.700,00
1.1.1.8.02.3.1.01.01.00	ISS - Próprio	A	1.000		63.834.579,00	62.601.863,00	60.844.274,00	64.595.467,00
1.1.1.8.02.3.1.01.02.00	ISS - MDE	A	1.001		30.033.305,00	29.609.075,00	28.350.965,00	32.811.675,00
1.1.1.8.02.3.1.01.03.00	ISS - ASPS	A	1.002		18.019.983,00	17.765.445,00	17.010.579,00	19.687.005,00
1.1.1.8.02.3.1.01.04.00	ISS - ASPS - Adicional	A	1.002		8.245.353,00	8.459.917,00	7.198.042,00	14.152.553,00
1.1.1.8.02.3.1.02.00.00	ISS - Simples Nacional	S			13.893.580,00	14.684.780,00	13.856.260,00	17.745.931,00
1.1.1.8.02.3.1.02.01.00	ISS - Simples Nacional - Próprio	A	1.000		8.336.148,00	8.810.868,00	8.313.756,00	10.647.558,00
1.1.1.8.02.3.1.02.02.00	ISS - Simples Nacional - MDE	A	1.001		3.473.395,00	3.671.195,00	3.464.065,00	4.436.483,00
1.1.1.8.02.3.1.02.03.00	ISS - ASPS - Adicional	A	1.002		2.084.037,00	2.202.717,00	2.078.439,00	2.661.890,00
1.1.1.8.02.3.2.00.00.00	Imposto sobre Serviços de Qualquer Natureza - Multas e Juros	S		355.020,00	357.202,00	143.020,00	262.120,00	126.240,00
1.1.1.8.02.3.2.01.00.00	Multas e Juros de Mora do ISS - Próprio	S		213.012,00			-	
1.1.1.8.02.3.2.01.01.00	Multas e Juros de Mora do ISS - Próprio	A	1.000	31.500,00			-	
1.1.1.8.02.3.2.01.02.00	Auto de Infração - ISS - Próprio	A	1.000	181.512,00			-	
1.1.1.8.02.3.2.02.00.00	Multas e Juros de Mora do ISS - MDE	S		88.755,00			-	
1.1.1.8.02.3.2.02.01.00	Multas e Juros de Mora do ISS - MDE	A	1.001	13.125,00			-	
1.1.1.8.02.3.2.02.02.00	Auto de Infração - ISS - MDE	A	1.001	75.630,00			-	
1.1.1.8.02.3.2.03.00.00	Multas e Juros de Mora do ISS - ASPS	S		53.253,00			-	
1.1.1.8.02.3.2.03.01.00	Multas e Juros de Mora do ISS - ASPS	A	1.002	7.875,00			-	
1.1.1.8.02.3.2.03.02.00	Auto de Infração - ISS - ASPS	A	1.002	45.378,00			-	
1.1.1.8.02.3.2.01.00.00	ISSQN - Multas e Juros de Mora	S			42.231,00	-	66.320,00	-
1.1.1.8.02.3.2.01.01.00	Multas e Juros de Mora do ISS - Próprio	A	1.000		25.338,00	-	39.792,00	-
1.1.1.8.02.3.2.01.02.00	Multas e Juros de Mora do ISS - MDE	A	1.001		10.558,00	-	16.580,00	-
1.1.1.8.02.3.2.01.03.00	Multas e Juros de Mora do ISS - ASPS	A	1.002		6.335,00	-	9.948,00	-
1.1.1.8.02.3.2.02.00.00	ISSQN - Auto de Infração	S			314.971,00	143.020,00	195.800,00	126.240,00
1.1.1.8.02.3.2.02.01.00	Auto de Infração - ISS - Próprio	A	1.000		188.982,00	85.812,00	117.480,00	75.744,00
1.1.1.8.02.3.2.02.02.00	Auto de Infração - ISS - MDE	A	1.001		78.743,00	35.755,00	48.950,00	31.560,00
1.1.1.8.02.3.2.02.03.00	Auto de Infração - ISS - ASPS	A	1.002		47.246,00	21.453,00	29.370,00	18.936,00
1.1.1.8.02.3.3.00.00.00	Imposto sobre Serviços de Qualquer Natureza - Dívida Ativa	S		9.922.500,00	4.007.691,00	3.749.051,00	4.093.531,00	3.484.571,00
1.1.1.8.02.3.3.01.00.00	Receita da Dívida Ativa do ISS - Próprio	A	1.000	5.953.500,00	2.404.614,00	2.249.430,00	2.456.118,00	2.090.742,00
1.1.1.8.02.3.3.02.00.00	Receita da Dívida Ativa do ISS - MDE	A	1.001	2.480.625,00	1.001.923,00	937.263,00	1.023.383,00	871.143,00
1.1.1.8.02.3.3.03.00.00	Receita da Dívida Ativa do ISS - ASPS	A	1.002	1.488.375,00	601.154,00	562.358,00	614.030,00	522.686,00
1.1.2.0.00.0.0.00.00.00	**Taxas**	**S**		**39.750.140,00**	**41.258.330,00**	**42.951.700,00**	**38.815.460,00**	**57.492.000,00**
1.1.2.1.00.0.0.00.00.00	Taxas pelo Exercício do Poder de Polícia	S		19.382.780,00	2.266.770,00	2.297.760,00	2.161.860,00	2.641.880,00
1.1.2.1.04.0.0.00.00.00	Taxa de Controle e Fiscalização Ambiental	S		2.204.080,00	2.266.770,00	2.297.760,00	2.161.860,00	2.641.880,00
1.1.2.1.04.1.0.00.00.00	Taxa de Controle e Fiscalização Ambiental	S		2.204.080,00	2.266.770,00	2.297.760,00	2.161.860,00	2.641.880,00
1.1.2.1.04.1.1.00.00.00	Taxa de Controle e Fiscalização Ambiental - Pincipal	A	1.017	2.204.080,00	2.266.770,00	2.297.760,00	2.161.860,00	2.641.880,00
1.1.2.2.00.0.0.00.00.00	Taxas Pela Prestação de Serviços	S		20.367.360,00	20.524.580,00	22.579.830,00	19.687.290,00	31.755.290,00
1.1.2.2.01.0.0.00.00.00	Taxas Pela Prestação de Serviços	S		20.367.360,00	20.524.580,00	22.579.830,00	19.687.290,00	31.755.290,00

PREFEITURA DO MUNICÍPIO DE PORTO VELHO
Secretaria Municipal de Planejamento, Orçamento e Gestão - SEMPOG

Evolução da Receita do Tesouro Municipal - Administração Direta e Indireta - Orçamentos Fiscal e da Seguridade Social

Lei n.º 2.903, de 20 de dezembro de 2021 - Lei Orçamentária Anual 2022
Anexo I

Classificação	Categoria Econômica	Tipo	Fonte de Recursos	2018	2019	2020	Orçamento Inicial 2021	Projeção 2022
1.1.2.2.01.1.0.00.00.00	Taxas Pela Prestação de Serviços	S		20.367.360,00	20.524.580,00	22.579.830,00	19.687.290,00	31.755.290,00
1.1.2.2.01.1.1.00.00.00	Taxas Pela Prestação de Serviços - Principal	S		20.367.360,00	19.001.190,00	20.763.330,00	18.181.330,00	29.621.280,00
1.1.2.2.01.1.1.01.00.00	Emolumentos e Custas Processuais Administrativas	S		10.176.920,00	8.943.450,00	10.505.470,00	8.036.020,00	12.991.530,00
1.1.2.2.01.1.1.01.01.00	Taxa Expediente com Abertura de Processos	A	1.000	542.810,00	502.700,00	398.220,00	449.010,00	472.750,00
1.1.2.2.01.1.1.01.02.00	Taxa Expediente com Certidao de Regularidade Fiscal	A	1.000	2.500,00	2.510,00	1.090,00	2.520,00	1.510,00
1.1.2.2.01.1.1.01.03.00	Taxa Expediente com Outras Certidões e Atestados	A	1.000	160.830,00	149.650,00	138.550,00	138.590,00	177.110,00
1.1.2.2.01.1.1.01.04.00	Outras Taxas de Expediente	A	1.000	6.606.360,00	4.998.840,00	3.842.270,00	4.448.080,00	4.986.920,00
1.1.2.2.01.1.1.01.05.00	Demais Taxas pela Prestação de Serviços	A	1.000	2.864.420,00	3.289.750,00	6.125.340,00	2.997.820,00	7.353.240,00
1.1.2.2.01.1.1.02.00.00	Taxa de Cemitérios	S		314.710,00	207.490,00	286.910,00	200.430,00	297.190,00
1.1.2.2.01.1.1.02.01.00	Licença para Inumação	A	1.000	292.530,00	191.850,00	280.600,00	184.670,00	290.710,00
1.1.2.2.01.1.1.02.02.00	Outras Taxas de Cemitérios	A	1.000	22.180,00	15.640,00	6.310,00	15.760,00	6.480,00
1.1.2.2.01.1.1.03.00.00	Taxa de Limpeza Pública	A	1.000	9.875.730,00	9.850.250,00	9.970.950,00	9.944.880,00	16.332.560,00
1.1.2.2.01.1.3.00.00.00	Taxa pela Pretação de Serviços - Dívida Ativa	S			1.523.390,00	1.816.500,00	1.505.960,00	2.134.010,00
1.1.2.2.01.1.3.01.00.00	Taxa pela Pretação de Serviços - Dívida Ativa - TRSD	A	1.000		1.523.390,00	1.816.500,00	1.505.960,00	2.134.010,00
1.1.2.8.00.0.0.00.00.00	Taxas - Específicas de Estados, DF e Municípios	S			18.466.980,00	18.074.110,00	16.966.310,00	23.094.830,00
1.1.2.8.01.0.0.00.00.00	Taxas de Inspeção, Controle e Fiscalização	S			18.466.980,00	18.074.110,00	16.966.310,00	23.094.830,00
1.1.2.8.01.1.0.00.00.00	Taxas de Fiscalização de Vigilância Sanitária	S			1.170.810,00	1.015.750,00	835.890,00	1.211.060,00
1.1.2.8.01.1.1.00.00.00	Taxas de Fiscalização de Vigilância Sanitária - Principal	S			1.170.810,00	1.015.750,00	835.890,00	1.211.060,00
1.1.2.8.01.1.1.01.00.00	Taxa de Alvará de Saúde	A	1.000		1.170.350,00	1.015.590,00	835.410,00	1.210.940,00
1.1.2.8.01.1.1.02.00.00	Taxa de Vistoria para Expedição de Alvará de Saúde	A	1.000		460,00	160,00	480,00	120,00
1.1.2.8.01.9.0.00.00.00	Taxa de Inspeção, Controle e Fiscalização - Outras	S			17.296.170,00	17.058.360,00	16.130.420,00	21.883.770,00
1.1.2.8.01.9.1.00.00.00	Taxa de Inspeção, Controle e Fiscalização - Outras - Principal	S			15.556.520,00	15.436.640,00	14.569.940,00	19.705.180,00
1.1.2.8.01.9.1.01.00.00	Taxa de Licença para Funcionamento de Estabelecimento Comerciais, Industriais e Prestadoras de Serviços	S			11.830.010,00	11.972.050,00	11.351.900,00	15.249.410,00
1.1.2.8.01.9.1.01.01.00	Taxa de Licença para Localização	A	1.000		599.230,00	636.320,00	524.260,00	969.680,00
1.1.2.8.01.9.1.01.02.00	Taxa de Licença para Funcionamento Regular	A	1.000		10.816.430,00	10.917.420,00	10.572.020,00	13.650.250,00
1.1.2.8.01.9.1.01.03.00	Taxa de Vistoria para Liberação de Alvará de Localização e Funcionamento	A	1.000		414.350,00	418.310,00	255.620,00	629.480,00
1.1.2.8.01.9.1.02.00.00	Taxa de Publicidade Comercial	A	1.000		1.689.230,00	1.795.870,00	1.483.800,00	2.275.400,00
1.1.2.8.01.9.1.03.00.00	Taxa de Apreensão e Depósito	S			26.620,00	2.500,00	29.160,00	4.080,00
1.1.2.8.01.9.1.03.01.00	Taxa de Apreensão e Remoção de Veículos	A	1.017		20.980,00	2.500,00	22.080,00	3.600,00
1.1.2.8.01.9.1.03.02.00	Taxa de Apreensão e Depósito de Coisas	A	1.000		5.640,00	-	7.080,00	480,00
1.1.2.8.01.9.1.04.00.00	Taxa de Licença para Execução de Obras	S			1.080.070,00	905.540,00	949.040,00	1.169.840,00
1.1.2.8.01.9.1.04.01.00	Construção e Reconstrução	A	1.000		1.037.870,00	858.020,00	907.040,00	1.109.080,00

PREFEITURA DO MUNICÍPIO DE PORTO VELHO
Secretaria Municipal de Planejamento, Orçamento e Gestão - SEMPOG

Evolução da Receita do Tesouro Municipal - Administração Direta e Indireta - Orçamentos Fiscal e da Seguridade Social

Lei n.º 2.903, de 20 de dezembro de 2021 - Lei Orçamentária Anual 2022
Anexo I

Classificação	Categoria Econômica	Tipo	Fonte de Recursos	2018	2019	2020	Orçamento Inicial 2021	Projeção 2022
1.1.2.8.01.9.1.04.02.00	Concessão de Certificado de Habite-se	A	1.000		42.200,00	47.520,00	42.000,00	60.760,00
1.1.2.8.01.9.1.05.00.00	Taxa de Utilização de Área de Domínio Público	A	1.000		178.030,00	113.280,00	164.600,00	167.960,00
1.1.2.8.01.9.1.99.00.00	Outras Taxas pelo Exercício do Poder de Polícia	S			538.480,00	634.050,00	557.270,00	822.890,00
1.1.2.8.01.9.1.99.01.00	Taxa de Vistoria de Edificações	A	1.000		152.670,00	157.020,00	105.000,00	206.630,00
1.1.2.8.01.9.1.99.02.00	Taxa de Desmembramento	A	1.000		10.130,00	12.130,00	11.980,00	16.400,00
1.1.2.8.01.9.1.99.03.00	Taxa de Averbação	A	1.000		350.170,00	416.350,00	362.230,00	533.800,00
1.1.2.8.01.9.1.99.04.00	Taxa de Vistoria para Medição e Topografia	A	1.000		25.510,00	13.960,00	22.260,00	27.300,00
1.1.2.8.01.9.1.99.05.00	Taxa Poder de Polícia Postura	A	1.000		-	34.590,00	55.800,00	38.760,00
1.1.2.8.01.9.1.99.99.00	Demais Taxas Poder de Polícia	A	1.000		214.080,00	13.350,00	34.170,00	15.600,00
1.1.2.8.01.9.3.00.00.00	Taxas de Inspeção, Controle e Fiscalização - Dívida Ativa	A	1.000		1.739.650,00	1.621.720,00	1.560.480,00	2.178.590,00
1.2.0.0.00.0.0.00.00.00	**Contribuições**	**S**		**106.890.140,00**	**120.845.100,00**	**127.652.100,00**	**131.008.950,00**	**159.183.450,00**
1.2.1.0.00.0.0.00.00.00	Contribuições Sociais	S		75.769.680,00	79.025.620,00	84.492.660,00	87.003.650,00	106.289.190,00
1.2.1.0.04.0.0.00.00.00	Contribuição para o Regime Próprio de Previdência - RPPS	S		50.978.710,00	-	-	-	-
1.2.1.0.04.1.0.00.00.00	Contribuição Patronal de Servidor Ativo Civil para o RPPS	S		407.720,00	-	-	-	-
1.2.1.0.04.1.1.00.00.00	Contribuição Patronal de Servidor Ativo Civil para o RPPS - Outras Entidades - Principal	S		407.720,00	-	-	-	-
1.2.1.0.04.1.1.01.00.00	Contribuição Patronal de Servidor Ativo Civil para o RPPS Plano Financeiro - Outras Entidades - Principal	A	1.003	407.720,00			-	
1.2.1.0.04.1.1.02.00.00	Contribuição Patronal de Servidor Ativo Civil para o RPPS Plano Previdenciário- Outras Entidades - Principal	A	1.003				-	
1.2.1.0.04.2.0.00.00.00	Contribuição do Servidor Ativo Civil para o RPPS	S		48.872.250,00	-	-	-	-
1.2.1.0.04.2.1.00.00.00	Contribuição do Servidor Ativo Civil para o RPPS - Principal	S		48.872.250,00	-	-	-	-
1.2.1.0.04.2.1.01.00.00	Contribuição do Servidor Ativo para o RPPS - Prefeitura	S		16.707.920,00	-	-	-	-
1.2.1.0.04.2.1.01.01.00	Contribuição do Servidor Ativo para o RPPS - Plano Financeiro - Prefeitura	A	1.003	16.707.920,00			-	
1.2.1.0.04.2.1.01.02.00	Contribuição do Servidor Ativo para o RPPS - Plano Previdenciário- Prefeitura	A	1.003				-	
1.2.1.0.04.2.1.02.00.00	Contribuição do Servidor Ativo para o RPPS - Fundo de Assistência	S		36.930,00	-	-	-	-
1.2.1.0.04.2.1.02.01.00	Contribuição do Servidor Ativo para o RPPS - Plano Financeiro - Fundo de Assistência	A	1.003	36.930,00			-	
1.2.1.0.04.2.1.02.02.00	Contribuição do Servidor Ativo para o RPPS - Plano Previdenciário - Fundo de Assistência	A	1.003				-	
1.2.1.0.04.2.1.03.00.00	Contribuição do Servidor Ativo para o RPPS - Funcultural	A	1.003	11.250,00			-	
1.2.1.0.04.2.1.04.00.00	Contribuição do Servidor Ativo para o RPPS - Câmara	A	1.003	679.090,00			-	

PREFEITURA DO MUNICÍPIO DE PORTO VELHO
Secretaria Municipal de Planejamento, Orçamento e Gestão - SEMPOG

Evolução da Receita do Tesouro Municipal - Administração Direta e Indireta - Orçamentos Fiscal e da Seguridade Social

Lei n.º 2.903, de 20 de dezembro de 2021 - Lei Orçamentária Anual 2022
Anexo I

Classificação	Categoria Econômica	Tipo	Fonte de Recursos	2018	2019	2020	Orçamento Inicial 2021	Projeção 2022
1.2.1.0.04.2.1.05.00.00	Contribuição do Servidor Ativo para o RPPS - Semusa	S		13.402.180,00	-	-	-	-
1.2.1.0.04.2.1.05.01.00	Contribuição do Servidor Ativo para o RPPS - Plano Financeiro - Semusa	A	1.003	13.402.180,00			-	
1.2.1.0.29.07.06.00.00	Contribuição do Servidor Ativo ao RPPS - Funescola	A	1.003	-	-	-	-	-
1.2.1.0.04.2.1.05.02.00	Contribuição do Servidor Ativo para o RPPS - Plano Previdenciário - Semusa	A	1.003				-	
1.2.1.0.04.2.1.06.00.00	Contribuição do Servidor Ativo para o RPPS - Fundo de Previdência	S		335.190,00	-	-	-	-
1.2.1.0.04.2.1.06.01.00	Contribuição do Servidor Ativo para o RPPS - Plano Financeiro - Fundo de Previdência	A	1.003	335.190,00			-	
1.2.1.0.04.2.1.06.0200	Contribuição do Servidor Ativo para o RPPS - Plano Previdenciário - Fundo de Previdência	A	1.003				-	
1.2.1.0.04.2.1.07.00.00	Contribuição do Servidor Ativo para o RPPS - SEMED	S		17.421.160,00	-	-	-	-
1.2.1.0.04.2.1.07.01.00	Contribuição do Servidor Ativo para o RPPS - Plano Financeiro - SEMED	A	1.003	17.421.160,00			-	
1.2.1.0.04.2.1.07.02.00	Contribuição do Servidor Ativo para o RPPS - Plano Previdenciário - SEMED	A	1.003				-	
1.2.1.0.04.2.1.99.00.00	Contribuição do Servidor Ativo para o RPPS - Outras Entidades	S		278.530,00	-	-	-	-
1.2.1.0.04.2.1.99.01.00	Contribuição do Servidor Ativo para o RPPS - Plano Financeiro - Outras Entidades	A	1.003	278.530,00			-	
1.2.1.0.04.2.1.99.02.00	Contribuição do Servidor Ativo para o RPPS - Plano Previdenciário - Outras Entidades	A	1.003		-		-	
1.2.1.0.04.3.0.00.00.00	Contribuição do Servidor Inativo para o RPPS	S		1.498.970,00	-		-	
1.2.1.0.04.3.1.00.00.00	Contribuições do Servidor Inativo para o RPPS - Principal	S		1.498.970,00	-		-	
1.2.1.0.04.3.1.01.00.00	Contribuições do Servidor Inativo para o RPPS - Plano Financeiro - Principal	A	1.003	1.498.970,00			-	
1.2.1.0.04.3.1.02.00.00	Contribuições do Servidor Inativo para o RPPS - Plano Previdenciário - Principal	A	1.003				-	
1.2.1.0.04.4.0.00.00.00	Contribuição dos Pensionistas para o RPPS	S		199.770,00	-		-	
1.2.1.0.04.4.1.00.00.00	Contribuição dos Pensionistas para o RPPS - Principal	S		199.770,00	-		-	
1.2.1.0.04.4.1.01.00.00	Contribuição dos Pensionistas para o RPPS - Principal	A	1.003	199.770,00			-	
1.2.1.0.04.4.1.02.00.00	Contribuição dos Pensionistas para o RPPS - Principal	A	1.003				-	
1.2.1.0.06.0.0.00.00.00	Contribuição para os Fundos de Assitência Médica	S		24.790.970,00	-		-	
1.2.1.0.06.3.0.00.00.00	Contribuição para Fundos de Assitência Médica dos Servidores Cívis	S		20.760.480,00	-		-	
1.2.1.0.06.3.1.00.00.00	Contribuição para Fundos de Assitência Médica dos Servidores Cívis - Principal	S		20.760.480,00	-		-	
1.2.1.0.06.3.1.01.00.00	Contribuição do Servid. Ativo - Prefeitura	A	1.005	5.755.100,00			-	
1.2.1.0.06.3.1.02.00.00	Contribuição do Servid. Ativo - Ipam Fundo Assistência	A	1.005	22.000,00			-	
1.2.1.0.06.3.1.03.00.00	Contribuição do Servid. Ativo - Funcultural	A	1.005	5.580,00			-	
1.2.1.0.06.3.1.04.00.00	Contribuição do Servid. Ativo - Semusa	A	1.005	5.041.200,00			-	
1.2.1.0.06.3.1.05.00.00	Contribuição do Servid. Ativo - Câmara	A	1.005	350.750,00			-	
1.2.1.0.06.3.1.06.00.00	Contribuição do Servid. Ativo - EMDUR	A	1.005	67.520,00			-	
1.2.1.0.01.01.03.07.00	Contrib.Servid. Ativo - Funescola	A	1.005	-	-	-	-	-

PREFEITURA DO MUNICÍPIO DE PORTO VELHO
Secretaria Municipal de Planejamento, Orçamento e Gestão - SEMPOG

Evolução da Receita do Tesouro Municipal - Administração Direta e Indireta - Orçamentos Fiscal e da Seguridade Social

Lei n.º 2.903, de 20 de dezembro de 2021 - Lei Orçamentária Anual 2022
Anexo I

Classificação	Categoria Econômica	Tipo	Fonte de Recursos	2018	2019	2020	Orçamento Inicial 2021	Projeção 2022
1.2.1.0.06.3.1.07.00.00	Contribuição do Servid. Ativo - Ipam Fundo Previdenciário	A	1.005	172.010,00			-	
1.2.1.0.06.3.1.09.00.00	Contribuição do Servidor Ativo para o RPPS - Prof.SEMED	A	1.005	9.053.560,00			-	
1.2.1.0.06.3.1.99.00.00	Contribuição do Servid. Ativo - Outras Entidades	A	1.005	292.760,00			-	
1.2.1.0.06.9.0.00.00.00	Contribuição para Fundos de Assistência Médica de Outros Beneficiários	S		4.030.490,00	-		-	
1.2.1.0.06.9.1.00.00.00	Contribuição para Fundos de Assistência Médica de Outros Beneficiários - Principal	S		4.030.490,00	-		-	
1.2.1.0.06.9.1.01.00.00	Contribuição dos Servidores Inativos para Assistência Médica do servidor	A	1.005	2.997.630,00			-	
1.2.1.0.06.9.1.02.00.00	Contribuição dos Pensionistas para a Assistência Médica do Servidor	A	1.005	1.032.860,00			-	
1.2.1.6.00.0.0.00.00.00	Contribuição para Fundos de Assistência Médica	S			26.909.060,00	28.054.680,00	29.848.670,00	36.132.900,00
1.2.1.6.03.0.0.00.00.00	Contribuição p/ Fundos de Assistência Médica - Servidores Civis	S			21.083.050,00	21.732.420,00	23.585.270,00	28.058.820,00
1.2.1.6.03.1.0.00.00.00	Contribuição p/ Fundos de Assistência Médica - Servidores Civis	S			21.083.050,00	21.732.420,00	23.585.270,00	28.058.820,00
1.2.1.6.03.1.1.00.00.00	Contribuição p/ Fundos de Assistência Médica - Servidor Civil - Principal	S			21.083.050,00	21.732.420,00	23.585.270,00	28.058.820,00
1.2.1.6.03.1.1.01.00.00	Contribuição do Servidor Ativo - Prefeitura	A	1.005		5.446.070,00	5.326.860,00	5.823.090,00	6.866.450,00
1.2.1.6.03.1.1.02.00.00	Contribuição do Servidor Ativo - IPAM Fundo Assistência	A	1.005		25.610,00	20.850,00	24.240,00	33.600,00
1.2.1.6.03.1.1.03.00.00	Contribuição do Servidor Ativo - Funcultural	A	1.005		4.510,00	4.410,00	4.680,00	5.760,00
1.2.1.6.03.1.1.04.00.00	Contribuição do Servidor Ativo - Semusa	A	1.005		5.407.500,00	5.725.490,00	6.121.560,00	7.001.360,00
1.2.1.6.03.1.1.05.00.00	Contribuição do Servidor Ativo - Câmara	A	1.005		347.220,00	302.070,00	310.560,00	413.260,00
1.2.1.6.03.1.1.06.00.00	Contribuição do Servidor Ativo - EMDUR	A	1.005		93.260,00	116.600,00	125.370,00	132.480,00
1.2.1.6.03.1.1.07.00.00	Contribuição do Servidor Ativo - IPAM Fundo Previdenciário	A	1.005		202.300,00	212.810,00	220.680,00	243.960,00
1.2.1.6.03.1.1.08.00.00	Contribuição do Servidor Ativo - SEMED	A	1.005		9.346.840,00	9.740.160,00	10.608.480,00	13.101.890,00
1.2.1.6.03.1.1.99.00.00	Contribuição do Servidor Ativo - Outras Entidades	A	1.005		209.740,00	283.170,00	346.610,00	260.060,00
1.2.1.6.04.0.0.00.00.00	Contribuição p/ Fundos Assistência Médica - Outros Beneficiários	S			5.826.010,00	6.322.260,00	6.263.400,00	8.074.080,00
1.2.1.6.04.1.0.00.00.00	Contribuição p/ Fundos Assistência Médica - Outros Beneficiários	S			5.826.010,00	6.322.260,00	6.263.400,00	8.074.080,00
1.2.1.6.04.1.1.00.00.00	Contribuição p/ Fundos Assist. Méd. - Outros Beneficiários - Principal	S			5.826.010,00	6.322.260,00	6.263.400,00	8.074.080,00
1.2.1.6.04.1.1.01.00.00	Contribuição dos Servidores Inativos para Assistência Médica	A	1.005		4.881.110,00	5.351.230,00	5.292.960,00	6.644.280,00
1.2.1.6.04.1.1.02.00.00	Contribuição dos Pensionistas para a Assistência Médica	A	1.005		944.900,00	971.030,00	970.440,00	1.429.800,00
1.2.1.8.00.0.0.00.00.00	Contribuições Sociais específicas de Estados, DF e Municípios	S			52.116.560,00	56.437.980,00	57.154.980,00	70.156.290,00
1.2.1.8.01.0.0.00.00.00	Contribuição do Servidor Civil p/ Plano de Seguridade Social - CPSSS	S			51.874.460,00	56.246.990,00	57.017.660,00	69.912.580,00
1.2.1.8.01.1.0.00.00.00	CPSSS do Servidor Civil Ativo	S			49.138.390,00	53.006.310,00	53.927.420,00	65.184.460,00
1.2.1.8.01.1.1.00.00.00	CPSSS do Servidor Civil Ativo - Principal	S			49.138.390,00	53.006.310,00	53.927.420,00	65.184.460,00
1.2.1.8.01.1.1.01.00.00	Contribuição do Servidor Ativo para o RPPS - Prefeitura	S			16.007.860,00	16.577.620,00	18.099.620,00	19.853.460,00
1.2.1.8.01.1.1.01.01.00	Contribuição do Servidor Ativo para o RPPS - Plano Financeiro - Prefeitura	A	1.003		9.992.760,00	9.697.030,00	10.898.060,00	10.694.960,00
1.2.1.8.01.1.1.01.02.00	Contribuição do Servidor Ativo p/ o RPPS - Plano Previdenciário - Prefeitura	A	1.003		6.015.100,00	6.880.590,00	7.201.560,00	9.158.500,00
1.2.1.8.01.1.1.02.00.00	Contribuição do Servidor Ativo p/ o RPPS - Fundo de Assistência	S			49.850,00	39.850,00	58.920,00	62.640,00
1.2.1.8.01.1.1.02.01.00	Contribuição do Servidor Ativo p/ o RPPS - Plano Financeiro - Fundo de Assistência	A	1.003		22.200,00	8.930,00	23.640,00	25.680,00
1.2.1.8.01.1.1.02.02.00	Contribuição do Servidor Ativo p/ o RPPS - Plano Previdenciário - Fundo de Assistência	A	1.003		27.650,00	30.920,00	35.280,00	36.960,00
1.2.1.8.01.1.1.03.00.00	Contribuição do Servidor Ativo para o RPPS - Funcultural	S			11.460,00	8.470,00	17.520,00	26.280,00

PREFEITURA DO MUNICÍPIO DE PORTO VELHO
Secretaria Municipal de Planejamento, Orçamento e Gestão - SEMPOG

Evolução da Receita do Tesouro Municipal - Administração Direta e Indireta - Orçamentos Fiscal e da Seguridade Social

Lei n.º 2.903, de 20 de dezembro de 2021 - Lei Orçamentária Anual 2022
Anexo I

Classificação	Categoria Econômica	Tipo	Fonte de Recursos	2018	2019	2020	Orçamento Inicial 2021	Projeção 2022
1.2.1.8.01.1.1.03.01.00	Contribuição do Servidor Ativo para o RPPS - Plano Financeiro - Funcultural	A	1.003		11.460,00	5.980,00	12.480,00	23.760,00
1.2.1.8.01.1.1.03.02.00	Contribuição do Servidor Ativo para o RPPS - Plano Previdenciário - Funcultural	A	1.003			2.490,00	5.040,00	2.520,00
1.2.1.8.01.1.1.04.00.00	Contribuição do Servidor Ativo para o RPPS - Câmara	S			691.170,00	708.380,00	829.920,00	829.550,00
1.2.1.8.01.1.1.04.01.00	Contribuição do Servidor Ativo para o RPPS - Plano Financeiro - Câmara	A	1.003		691.170,00	639.490,00	747.960,00	699.230,00
1.2.1.8.01.1.1.04.02.00	Contribuição do Servidor Ativo para o RPPS - Plano Previdenciário - Câmara	A	1.003			68.890,00	81.960,00	130.320,00
1.2.1.8.01.1.1.05.00.00	Contribuição do Servidor Ativo para o RPPS - Semusa	S			14.700.250,00	15.568.470,00	15.162.850,00	19.661.970,00
1.2.1.8.01.1.1.05.01.00	Contribuição do Servidor Ativo para o RPPS - Plano Financeiro - Semusa	A	1.003		5.340.210,00	5.563.560,00	5.793.240,00	6.468.090,00
1.2.1.8.01.1.1.05.02.00	Contribuição do Servidor Ativo para o RPPS - Plano Previdenciário - Semusa	A	1.003		9.360.040,00	10.004.910,00	9.369.610,00	13.193.880,00
1.2.1.8.01.1.1.06.00.00	Contribuição do Servidor Ativo para o RPPS - Fundo de Previdência	S			426.710,00	404.360,00	481.920,00	436.320,00
1.2.1.8.01.1.1.06.01.00	Contribuição do Servidor Ativo para o RPPS - Plano Financeiro - Fundo de Previdência	A	1.003		377.960,00	363.090,00	421.080,00	381.000,00
1.2.1.8.01.1.1.06.02.00	Contribuição do Servidor Ativo para o RPPS - Plano Previdenciário - Fundo de Previdência	A	1.003		48.750,00	41.270,00	60.840,00	55.320,00
1.2.1.8.01.1.1.07.00.00	Contribuição do Servidor Ativo para o RPPS - SEMED	S			16.879.600,00	19.262.180,00	18.883.560,00	23.868.330,00
1.2.1.8.01.1.1.07.01.00	Contribuição do Servidor Ativo para o RPPS - Plano Financeiro - SEMED	A	1.003		8.088.240,00	8.664.440,00	9.180.000,00	9.597.810,00
1.2.1.8.01.1.1.07.02.00	Contribuição do Servidor Ativo para o RPPS - Plano Previdenciário - SEMED	A	1.003		8.791.360,00	10.597.740,00	9.703.560,00	14.270.520,00
1.2.1.8.01.1.1.99.00.00	Contribuição do Servidor Ativo para o RPPS - Outras Entidades	S			371.490,00	436.980,00	393.110,00	445.910,00
1.2.1.8.01.1.1.99.01.00	Contribuição do Servidor Ativo para o RPPS - Plano Financeiro - Outras Entidades	A	1.003		318.150,00	405.910,00	336.920,00	412.630,00
1.2.1.8.01.1.1.99.02.00	Contribuição do Servidor Ativo para o RPPS - Plano Previdenciário - Outras Entidades	A	1.003		53.340,00	31.070,00	56.190,00	33.280,00
1.2.1.8.01.2.0.00.00.00	CPSSS do Sercidor Civil Inativo	S			2.400.730,00	2.887.660,00	2.679.000,00	4.134.120,00
1.2.1.8.01.2.1.00.00.00	CPSSS do SerVidor Civil Inativo - Principal	S			2.400.730,00	2.887.660,00	2.679.000,00	4.134.120,00
1.2.1.8.01.2.1.01.00.00	Contribuições do Servidor Inativo para o RPPS - Plano Financeiro - Principal	A	1.003		2.397.020,00	2.878.340,00	2.667.240,00	4.120.080,00
1.2.1.8.01.2.1.02.00.00	Contribuições do Servidor Inativo para o RPPS - Plano Previdenciário - Principal	A	1.003		3.710,00	9.320,00	11.760,00	14.040,00
1.2.1.8.01.3.0.00.00.00	CPSSS do Servidor Ciivl - Pensionistas	S			335.340,00	353.020,00	411.240,00	594.000,00
1.2.1.8.01.3.1.00.00.00	CPSSS do Servidor Ciivl - Pensionistas - Principal	S			335.340,00	353.020,00	411.240,00	594.000,00
1.2.1.8.01.3.1.01.00.00	Contribuição dos Pensionistas para o RPPS - Plano Financeiro	A	1.003		335.340,00	352.110,00	410.400,00	588.600,00
1.2.1.8.01.3.1.02.00.00	Contribuição dos Pensionistas para o RPPS - Plano Previdenciário	A	1.003		-	910,00	840,00	5.400,00
1.2.1.8.03.0.0.00.00.00	CPSSS Patronal - servidor Civil - Específico de EST. / DF / MUN.	S			242.100,00	190.990,00	137.320,00	243.710,00
1.2.1.8.03.1.0.00.00.00	CPSSS Patronal - Servidor Civil Ativo	S			242.100,00	190.990,00	137.320,00	243.710,00
1.2.1.8.03.1.1.00.00.00	CPSSS Patronal - Servidor Civil Ativo - Principal	S			242.100,00	190.990,00	137.320,00	243.710,00
1.2.1.8.03.1.1.01.00.00	Contribuição Patronal do Serv. Ativo Civil - Plano Financeiro	A	1.003		220.690,00	162.000,00	107.440,00	214.830,00
1.2.1.8.03.1.1.02.00.00	Contribuição Patronal do Serv. Ativo Civil - Plano Previdenciário	A	1.003		21.410,00	28.990,00	29.880,00	28.880,00

PREFEITURA DO MUNICÍPIO DE PORTO VELHO
Secretaria Municipal de Planejamento, Orçamento e Gestão - SEMPOG

Evolução da Receita do Tesouro Municipal - Administração Direta e Indireta - Orçamentos Fiscal e da Seguridade Social

Lei n.º 2.903, de 20 de dezembro de 2021 - Lei Orçamentária Anual 2022
Anexo I

Classificação	Categoria Econômica	Tipo	Fonte de Recursos	2018	2019	2020	Orçamento Inicial 2021	Projeção 2022
1.2.4.0.00.00.00.00.00	Contribuições para o Custeio do Serviço de Iluminação Pública	S		31.120.460,00	41.819.480,00	43.159.440,00	44.005.300,00	52.894.260,00
1.2.4.0.00.1.0.00.00.00	Contribuições para o Custeio do Serviço de Iluminação Pública	S		31.120.460,00	41.819.480,00	43.159.440,00	44.005.300,00	52.894.260,00
1.2.4.0.00.1.1.00.00.00	Contribuição para o Custeio do Serviço de Iluminação Pública - Principal	A	1.010	31.120.460,00	41.819.480,00	43.159.440,00	44.005.300,00	52.894.260,00
1.3.0.0.00.0.0.00.00.00	**Receita Patrimonial**	**S**		**51.706.100,00**	**67.333.110,00**	**43.395.470,00**	**46.185.340,00**	**53.996.230,00**
1.3.1.0.00.0.0.00.00.00	Exploração do Patrimônio Imobiliário do Estado	S		1.204.680,00	1.347.050,00	958.170,00	1.220.660,00	870.830,00
1.3.1.0.01.0.0.00.00.00	Aluguéis, Arrendamentos, Foros, Laudêmios, Tarifas de Ocupação	S		1.204.680,00	1.347.050,00	958.170,00	1.220.660,00	870.830,00
1.3.1.0.01.2.0.00.00.00	Foros, Laudêmios e Tarifas de Ocupação	S		1.204.680,00	1.347.050,00	958.170,00	1.220.660,00	870.830,00
1.3.1.0.01.2.1.00.00.00	Foros, Laudêmios e Tarifas de Ocupação - Principal	S		1.197.920,00	1.116.070,00	868.350,00	1.089.190,00	788.770,00
1.3.1.0.01.2.1.01.00.00	Receita de Transferência de Escritura Plena	A	1.000	1.197.920,00	1.116.070,00	868.350,00	1.089.190,00	788.770,00
1.3.1.0.01.2.3.00.00.00	Foros, Laudêmios e Tarifas de Ocupação - Dívida Ativa	A	1.000	6.760,00	230.980,00	89.820,00	131.470,00	82.060,00
1.3.2.0.00.00.00.00.00	Valores Mobiliários	S		50.501.420,00	65.986.060,00	42.437.300,00	44.964.680,00	53.125.400,00
1.3.2.1.00.00.00.00.00	Juros e Correções Monetárias	S		50.501.420,00	65.986.060,00	42.437.300,00	44.964.680,00	53.125.400,00
1.3.2.1.00.1.0.00.00.00	Remuneração de Depósitos Bancários	S		10.678.700,00	11.408.830,00	4.983.680,00	11.811.380,00	5.201.530,00
1.3.2.1.00.1.1.00.00.00	Remuneração de Depósitos Bancários - Principal	S		10.678.700,00	11.408.830,00	4.983.680,00	11.811.380,00	5.201.530,00
1.3.2.1.00.1.1.01.00.00	Receita de Remuneração de Depósitos Bancários de Recursos Vinculados - FUNDEB	A	1.094	189.300,00	470.940,00	91.680,00	392.630,00	165.140,00
1.3.2.1.00.1.1.02.00.00	Receita de Remuneração de Depósitos Bancários de Recursos Vinculados - Fundo de Saúde (SUS)	A	1.094	904.310,00	919.220,00	246.010,00	942.580,00	269.380,00
1.3.2.1.00.1.1.03.00.00	Receita de Remuneração de Depósitos de Recursos Vinculados - Contribuição de Intervenção no Domínio Econômico - CIDE	A	1.094	12.530,00	9.370,00	24.380,00	17.070,00	36.620,00
1.3.2.1.00.1.1.04.00.00	Receita de Remuneração de Depósitos Bancários de Recursos Vinculados - Fundo Nacional de Assistência Social - FNAS	A	1.094	229.400,00	179.300,00	129.170,00	153.180,00	147.170,00
1.3.2.1.00.1.1.05.00.00	Receita de Rendimentos de Aplicações Financeiras - Fundo de Assistência a Saúde do Servidor	A	1.094	59.990,00	49.220,00	9.070,00	39.760,00	10.590,00
1.3.2.1.00.1.1.06.00.00	Receitas de Remuneração de Outros Depósitos Bancários de Recursos Vinculados	A	2.094	4.145.930,00	3.499.440,00	2.571.180,00	4.040.670,00	3.007.300,00
1.3.2.1.00.1.1.07.00.00	Receita de Remuneração de Outros Depósitos de Recursos não Vinculados	A	1.094	5.122.670,00	3.526.180,00	1.069.470,00	3.540.650,00	729.310,00
1.3.2.1.00.1.1.08.00.00	Receita de Remuneração de Rendimento Cota Parte Educação	A	1.094	-	85.920,00	41.580,00	94.680,00	63.600,00
1.3.2.1.00.1.1.09.00.00	Receita de Remuneração de Rendimento de Recuross Hídricos	A	1.094	-	2.610.730,00	778.050,00	2.545.520,00	749.490,00
1.3.2.1.00.1.1.10.00.00	Receita de Remuneração de Rendimento do FMMA	A	1.094	-	58.510,00	-	-	-
1.3.2.1.00.1.1.11.00.00	Receita de Remuneração de Rendimento do FMDCA	A	1.094	-	-	-	-	-
1.3.2.1.00.1.1.12.00.00	Receita de Remuneração de Rendimento do FML	A	1.094	-	-	-	-	-
1.3.2.1.00.1.1.13.00.00	Receita de Remuneração de Rendimento do FMT	A	1.094	-	-	-	-	-
1.3.2.1.00.1.1.14.00.00	Receita de Remuneração de Rendimento de Iluminação Pública	A	1.094	-	-	-	-	-
1.3.2.1.00.1.1.15.00.00	Receita de Remuneração de Rendimento de Convênios	A	1.094	-	-	-	-	-
1.3.2.1.00.1.1.16.00.00	Receita de Remuneração de Rendimento do FUNDAF	A	1.094	14.570,00	-	23.090,00	44.640,00	22.930,00

PREFEITURA DO MUNICÍPIO DE PORTO VELHO
Secretaria Municipal de Planejamento, Orçamento e Gestão - SEMPOG

Evolução da Receita do Tesouro Municipal - Administração Direta e Indireta - Orçamentos Fiscal e da Seguridade Social

Lei n.º 2.903, de 20 de dezembro de 2021 - Lei Orçamentária Anual 2022
Anexo I

Classificação	Categoria Econômica	Tipo	Fonte de Recursos	2018	2019	2020	Orçamento Inicial 2021	Projeção 2022
1.3.2.1.00.4.0.00.00.00	Remuneração dos Recursos do Regime Próprio de Previdência Social - RPPS	S		39.822.720,00	54.577.230,00	37.453.620,00	33.153.300,00	47.923.870,00
1.3.2.1.00.4.1.00.00.00	Remuneração de Recursos do RPPS - Principal	S		39.822.720,00	54.577.230,00	37.453.620,00	33.153.300,00	47.923.870,00
1.3.2.1.00.4.1.01.00.00	Remuneração de Recursos do RPPS Plano Financeiro- Principal	A	1.094	39.822.720,00	17.846.350,00	12.090.050,00	16.558.450,00	12.960.430,00
1.3.2.1.00.4.1.02.00.00	Remuneração de Recursos do RPPS Plano Previdenciário- Principal	A	1.094	-	36.730.880,00	25.363.570,00	16.594.850,00	34.963.440,00
1.7.0.0.00.0.0.00.00.00	**Transferências Correntes**	**S**		**975.457.934,00**	**1.061.682.803,00**	**1.176.096.695,00**	**1.041.259.347,00**	**1.272.842.483,00**
1.7.1.0.00.0.0.00.00.00	Transferências da União e suas Entidades	S		429.771.113,00	496.427.203,00	601.441.523,00	505.466.424,00	570.753.772,00
1.7.1.8.00.00.00.00.00	Transferências da União Específica de Estados, DF e Municípios	S		429.771.113,00	496.427.203,00	601.441.523,00	505.466.424,00	570.753.772,00
1.7.1.8.01.0.0.00.00.00	Participação na Receita da União	S		245.756.813,00	265.682.402,00	258.018.162,00	260.683.313,00	316.040.242,00
1.7.1.8.01.2.0.00.00.00	Cota-Parte do Fundo de Participação dos Municípios - Cota Mensal	S		225.632.360,00	244.133.740,00	234.488.660,00	241.275.211,00	289.231.280,00
1.7.1.8.01.2.1.00.00.00	Cota-Parte do Fundo de Participação dos Municípios -Cota Mensal - Principal	S		225.632.360,00	244.133.740,00	234.488.660,00	241.275.211,00	289.231.280,00
1.7.1.8.01.2.1.01.00.00	Cota Parte do FPM - Próprio	A	1.000	109.964.850,00				
1.7.1.8.01.2.1.02.00.00	Cota Parte do FPM - MDE	S		23.297.662,00				
1.7.1.8.01.2.1.02.01.00	Cota Parte do FPM - MDE	A	1.001	11.281.618,00				
1.7.1.8.01.2.1.02.02.00	Cota Parte do FPM - MDE - Adicional	A	1.001	12.016.044,00				
1.7.1.8.01.2.1.04.00.00	Cota Parte do FPM - ASPS	S		47.243.376,00				
1.7.1.8.01.2.1.04.01.00	Cota Parte do FPM - ASPS	A	1.002	33.844.854,00				
1.7.1.8.01.2.1.04.02.00	Cota Parte do FPM - ASPS - Adicional	A	1.002	13.398.522,00				
1.7.1.8.01.2.1.06.00.00	Cota Parte do FPM - Fundeb	A	1.000	45.126.472,00				
1.7.1.8.01.2.1.01.00.00	Cota Parte do FPM - Próprio	A	1.000		115.652.799,00	106.011.431,00	108.990.793,00	122.450.603,00
1.7.1.8.01.2.1.02.00.00	Cota Parte do FPM - MDE	A	1.001		12.206.687,00	11.724.433,00	12.063.761,00	14.461.564,00
1.7.1.8.01.2.1.03.00.00	Cota Parte do FPM - MDE - Adicional	A	1.001		16.266.169,00	21.991.890,00	24.977.271,00	29.234.786,00
1.7.1.8.01.2.1.04.00.00	Cota Parte do FPM - ASPS	A	1.002		36.620.061,00	35.173.299,00	36.191.282,00	43.384.692,00
1.7.1.8.01.2.1.05.00.00	Cota Parte do FPM - ASPS - Adicional	A	1.002		14.561.276,00	12.689.875,00	10.797.062,00	21.853.379,00
1.7.1.8.01.2.1.06.00.00	Cota Parte do FPM - Fundeb	A	1.000		48.826.748,00	46.897.732,00	48.255.042,00	57.846.256,00
1.7.1.8.01.3.0.00.00.00	Cota-Parte do Fundo de Participação dos Municípios - 1% Cota entregue no mês de dezembro	S		10.020.191,00	10.774.071,00	10.552.080,00	8.270.611,00	11.996.811,00
1.7.1.8.01.3.1.00.00.00	Cota-Parte do Fundo de Participação dos Municípios - 1% Cota entregue no mês de dezembro - Principal	S		10.020.191,00	10.774.071,00	10.552.080,00	8.270.611,00	11.996.811,00
1.7.1.8.01.3.1.01.00.00	Cota Parte do FPM (Cota Anual) - Próprio	A	1.000	6.012.114,00	6.464.442,00	6.331.248,00	4.962.366,00	7.198.086,00
1.7.1.8.01.3.1.02.00.00	Cota Parte do FPM (Cota Anual) - MDE	A	1.001	2.505.048,00	2.693.518,00	2.638.020,00	2.067.653,00	2.999.203,00
1.7.1.8.01.3.1.03.00.00	Cota Parte do FPM (Cota Anual) - ASPS	A	1.002	1.503.029,00	1.616.111,00	1.582.812,00	1.240.592,00	1.799.522,00
1.7.1.8.01.4.0.00.00.00	Cota-Parte do Fundo de Participação dos Municípios - 1% Cota entregue no mês de julho	S		9.776.220,00	10.376.020,00	10.574.571,00	10.253.540,00	11.586.371,00
1.7.1.8.01.4.1.00.00.00	Cota-Parte do Fundo de Participação dos Municípios - 1% Cota entregue no mês de julho - Principal	S		9.776.220,00	10.376.020,00	10.574.571,00	10.253.540,00	11.586.371,00
1.7.1.8.01.4.1.01.00.00	Cota Parte do FPM (Cota Julho) - Próprio	A	1.000	5.865.732,00	6.225.612,00	6.344.742,00	6.152.124,00	6.951.822,00

PREFEITURA DO MUNICÍPIO DE PORTO VELHO
Secretaria Municipal de Planejamento, Orçamento e Gestão - SEMPOG

Evolução da Receita do Tesouro Municipal - Administração Direta e Indireta - Orçamentos Fiscal e da Seguridade Social

Lei n.º 2.903, de 20 de dezembro de 2021 - Lei Orçamentária Anual 2022
Anexo I

Classificação	Categoria Econômica	Tipo	Fonte de Recursos	2018	2019	2020	Orçamento Inicial 2021	Projeção 2022
1.7.1.8.01.4.1.02.00.00	Cota Parte do FPM (Cota Julho) - MDE	A	1.001	2.444.055,00	2.594.005,00	2.643.643,00	2.563.385,00	2.896.593,00
1.7.1.8.01.4.1.03.00.00	Cota Parte do FPM (Cota Julho) - ASPS	A	1.002	1.466.433,00	1.556.403,00	1.586.186,00	1.538.031,00	1.737.956,00
1.7.1.8.01.5.0.00.00.00	Cota-Parte do Imposto sobre a Propriedade Territorial Rural - ITR	S		275.731,00	316.000,00	316.300,00	334.180,00	615.180,00
1.7.1.8.01.5.1.00.00.00	Cota-Parte do Imposto sobre a Propriedade Territorial Rural - Principal	S		275.731,00	316.000,00	316.300,00	334.180,00	615.180,00
1.7.1.8.01.5.1.01.00.00	Cota Parte do ITR - Próprio	A	1.000	165.438,00	189.600,00	189.780,00	200.508,00	369.108,00
1.7.1.8.01.5.1.02.00.00	Cota Parte do ITR - MDE	A	1.001	13.787,00	15.800,00	15.815,00	16.709,00	30.759,00
1.7.1.8.01.5.1.03.00.00	Cota Parte do ITR - ASPS	A	1.002	41.360,00	47.400,00	47.445,00	50.127,00	92.277,00
1.7.1.8.01.5.1.04.00.00	Cota Parte do ITR - FUNDEB	A	1.000	55.146,00	63.200,00	63.260,00	66.836,00	123.036,00
1.7.1.8.01.8.0.00.00.00	Cota Parte do Imposto sobre Ope. Credito, Cambio e Seguro, ou Relativas a Títulos ou Valores Imobiliários - Comercialização do Ouro	S		52.311,00	82.571,00	2.086.551,00	549.771,00	2.610.600,00
1.7.1.8.01.8.1.00.00.00	Cota Parte do Imposto sobre Ope. Credito, Cambio e Seguro, ou Relativas a Títulos ou Valores Imobiliários - Comercialização do Ouro - Principal	S		52.311,00	82.571,00	2.086.551,00	549.771,00	2.610.600,00
1.7.1.8.01.8.1.01.00.00	Cota Parte do Imposto sobre Ope. Credito, Cambio e Seguro, ou Relativas a Títulos ou Valores Imobiliários - Comercialização do Ouro - Próprio	A	1.000	39.233,00	61.928,00	1.564.913,00	412.328,00	1.957.950,00
1.7.1.8.01.8.1.02.00.00	Cota Parte do Imposto sobre Ope. Credito, Cambio e Seguro, ou Relativas a Títulos ou Valores Imobiliários - Comercialização do Ouro - MDE	A	1.001	13.078,00	20.643,00	521.638,00	137.443,00	652.650,00
1.7.1.8.02.0.0.00.00.00	Transferência da Compensação Financ. pela Exploração de Recursos Naturais	S		85.762.480,00	114.875.941,00	119.113.431,00	128.480.741,00	129.827.420,00
1.7.1.8.02.1.0.00.00.00	Cota-Parte da Compensação Financeira de Recursos Hídricos	S		80.595.930,00	109.288.480,00	111.630.190,00	122.287.470,00	120.594.690,00
1.7.1.8.02.1.1.00.00.00	Cota-Parte da Compensação Financeira de Recursos Hídricos - Principal	S		80.595.930,00	109.288.480,00	111.630.190,00	122.287.470,00	120.594.690,00
1.7.1.8.02.1.1.01.00.00	Cota Parte da Compensação Financeira de Recursos Hídricos - Próprio	A	1.023	57.167.332,00	75.942.983,00	71.096.757,00	73.364.993,00	83.320.425,00
1.7.1.8.02.1.1.02.00.00	Cota Parte da Compensação Financeira de Recursos Hídricos - MDE	A	1.023	8.577.633,00	15.797.062,00	12.625.885,00	18.350.609,00	7.125.592,00
1.7.1.8.02.1.1.03.00.00	Cota Parte da Compensação Financeira de Recursos Hídricos - ASPS	A	1.023	14.850.965,00	17.548.435,00	27.907.548,00	30.571.868,00	30.148.673,00
1.7.1.8.02.2.0.00.00.00	Cota-Parte da Compensação Financeira de Recursos Minerais - CFEM	S		1.348.090,00	1.760.430,00	3.644.530,00	2.002.880,00	4.791.670,00
1.7.1.8.02.2.1.00.00.00	Cota-Parte da Compensação Financeira de Recursos Minerais - Principal	A	1.000	1.348.090,00	1.760.430,00	3.644.530,00	2.002.880,00	4.791.670,00
1.7.1.8.02.6.0.00.00.00	Cota-Parte do Fundo Especial do Petróleo - FEP	S		3.818.460,00	3.827.031,00	3.838.711,00	4.190.391,00	4.441.060,00
1.7.1.8.02.6.1.00.00.00	Cota-Parte do Fundo Especial do Petróleo - FEP - Principal	S		3.818.460,00	3.827.031,00	3.838.711,00	4.190.391,00	4.441.060,00
1.7.1.8.02.6.1.01.00.00	Cota Parte do Fundo Especial do Petróleo - FEP - MDE	A	1.025	2.863.845,00	2.870.273,00	2.879.033,00	3.142.793,00	3.330.795,00
1.7.1.8.02.6.1.02.00.00	Cota Parte do Fundo Especial do Petróleo - FEP - ASPS	A	1.025	954.615,00	956.758,00	959.678,00	1.047.598,00	1.110.265,00
1.7.1.8.03.0.0.00.00.00	**Transferência de Recursos do Sistema Único de Saúde - SUS - Bloco Custeio das Ações e Serviços Públicos de Súde**	S		82.683.810,00	88.960.930,00	113.761.140,00	100.750.500,00	96.222.230,00
1.7.1.8.03.1.0.00.00.00	**Transferência de Recursos do SUS - Atenção Básica**	S		82.683.810,00	88.960.930,00	89.705.070,00	100.750.500,00	96.222.230,00
1.7.1.8.03.1.1.00.00.00	**Transferência de Recursos do SUS - Atenção Básica Repasse Fundo a Fundo - principal**	S		82.683.810,00	88.960.930,00	89.705.070,00	100.750.500,00	96.222.230,00
1.7.1.8.03.1.1.11.00.00	**Atenção Básica**	S		31.267.670,00	28.626.810,00	35.722.360,00	38.510.040,00	40.050.540,00
1.7.1.8.03.1.1.11.11.00	Piso de Atenção Básica - PAB Fixo	A	1.027	12.468.080,00	13.258.080,00	-	-	-

PREFEITURA DO MUNICÍPIO DE PORTO VELHO
Secretaria Municipal de Planejamento, Orçamento e Gestão - SEMPOG

Evolução da Receita do Tesouro Municipal - Administração Direta e Indireta - Orçamentos Fiscal e da Seguridade Social

Lei n.º 2.903, de 20 de dezembro de 2021 - Lei Orçamentária Anual 2022
Anexo I

Classificação	Categoria Econômica	Tipo	Fonte de Recursos	2018	2019	2020	Orçamento Inicial 2021	Projeção 2022
1.7.1.8.03.1.1.11.12.00	Incentivo Financeira da APS-Capacitação Ponderada	A	1.027			15.674.120,00	15.998.160,00	19.629.840,00
1.7.1.8.03.1.1.11.13.00	Incentivo Financeiro da APS-PER CAPITA DE TRANSIÇÃO	A	1.027			2.888.270,00	2.520.600,00	-
1.7.1.8.03.1.1.11.14.00	Incentivo para Ações Estratégicas	A	1.027			6.902.480,00	3.450.480,00	7.746.720,00
1.7.1.8.03.1.1.11.15.00	Incentivo Financeiro da APS-Desempenho	A	1.027			1.180.740,00	668.160,00	2.941.200,00
1.7.1.8.03.1.1.11.16.00	Programa de Informatização da APS	A	1.027				-	1.126.080,00
1.7.1.8.03.1.1.11.31.00	Estratégia Saúde da Família - PSF	A	1.027	-	-	579.700,00	-	-
1.7.1.8.03.1.1.11.32.00	Agentes Comunitários de Saúde	A	1.027	5.908.580,00	6.133.990,00	7.396.900,00	6.587.280,00	8.606.700,00
1.7.1.8.03.1.1.11.33.00	Saúde Bucal	A	1.027	657.800,00	556.600,00	50.600,00	607.200,00	-
1.7.1.8.03.1.1.11.34.00	Incentivo de Inclusão do Microscopista na Atenção Básica	A	1.027	-	-	-	-	-
1.7.1.8.03.1.1.11.36.00	Incentivo para a Atenção à Saúde no Sistema Penitenciario	A	1.027	-	-	-	-	-
1.7.1.8.03.1.1.11.37.00	Equipes de Consultórios na Rua (RSM - CRAC - SM)	A	1.027	-	-	-	-	-
1.7.1.8.03.1.1.11.38.00	Núcleo Apoio Saúde Família	A	1.027	-	-	-	-	-
1.7.1.8.03.1.1.11.39.00	Programa de Melhoria do Acesso e Qualidade - PMAQ(Atencao Basica)	A	1.027	-	-	-	-	-
1.7.1.8.03.1.1.11.40.00	Apoio Financeiro Extraordinário - Saúde	A	1.027	2.412.750,00	-	-	-	-
1.7.1.8.03.1.1.11.41.00	Piso de Atenção Básica Variável - PAB - VARIÁVEL	A	1.027	-	8.678.140,00	1.049.550,00	8.678.160,00	-
1.7.1.8.03.1.1.11.99.00	Outros Programas de Atenção Básica	A	1.027	9.820.460,00	-	-	-	-
1.7.1.8.03.1.1.12.00.00	**Atenção de Média e Alta Complexidade Ambulatorial e Hospitalar**	S		40.940.700,00	45.843.450,00	43.361.730,00	43.680.940,00	43.585.330,00
1.7.1.8.03.1.1.12.11.00	Teto Financeiro	A	1.027	36.034.050,00	43.086.240,00	40.436.240,00	40.716.240,00	40.659.840,00
1.7.1.8.03.1.1.12.12.00	SAMU - Serviço de Atendimento Móvel de Urgência	A	1.027	3.891.670,00	2.691.830,00	2.899.320,00	2.899.320,00	2.899.320,00
1.7.1.8.03.1.1.12.13.00	CEO - Centro de Espec. Odontontólogica	A	1.027	-	-	-	-	-
1.7.1.8.03.1.1.12.14.00	Teto Municipal Rede Saúde Mental (RSME)	A	1.027	-	-	-	-	-
1.7.1.8.03.1.1.12.15.00	Teto Municipal Limite UPA - PO00098585	A	1.027	-	-	-	-	-
1.7.1.8.03.1.1.12.20.00	Fundo de Ações Estratégicas e Compensação - FAEC	A	1.027	986.140,00	-	-	-	-

PREFEITURA DO MUNICÍPIO DE PORTO VELHO
Secretaria Municipal de Planejamento, Orçamento e Gestão - SEMPOG

Evolução da Receita do Tesouro Municipal - Administração Direta e Indireta - Orçamentos Fiscal e da Seguridade Social

Lei n.º 2.903, de 20 de dezembro de 2021 - Lei Orçamentária Anual 2022
Anexo I

Classificação	Categoria Econômica	Tipo	Fonte de Recursos	2018	2019	2020	Orçamento Inicial 2021	Projeção 2022
1.7.1.8.03.1.1.12.40.00	Teto Municipal Rede Cegonha (RCE - RCEG)	A	1.027	28.840,00	65.380,00	26.170,00	65.380,00	26.170,00
1.7.1.8.03.1.1.13.00.00	**Vigilância em Saúde**	S		7.546.840,00	6.883.410,00	7.276.680,00	5.510.280,00	6.553.320,00
1.7.1.8.03.1.1.13.10.00	Vigilância Epidemiológica e Ambiental em Saúde (Piso Fixo)	A	1.027	4.885.390,00	4.210.060,00	4.149.780,00	2.676.720,00	3.568.920,00
1.7.1.8.03.1.1.13.11.00	Programa Epidemiologia e Controles de Doenças	A	1.027	2.020.910,00	-	-	-	-
1.7.1.8.03.1.1.13.17.00	Programa Nacional de HIV/AIDS e outras DST	A	1.027	303.320,00	256.630,00	279.960,00	279.960,00	279.960,00
1.7.1.8.03.1.1.13.20.00	Vigilância Sanitária	A	1.027	337.220,00	311.720,00	357.890,00	311.640,00	323.640,00
1.7.1.8.03.1.1.13.31.00	Assistência Financeira Complementar - ACE	A	1.027	-	2.105.000,00	2.489.050,00	2.241.960,00	2.380.800,00
1.7.1.8.03.1.1.14.00.00	**Assistência Farmacêutica**	S		2.852.600,00	2.875.280,00	3.124.320,00	2.499.480,00	3.124.320,00
1.7.1.8.03.1.1.14.10.00	Componente Básico da Assistência Farmacêutica	A	1.027	-	2.875.280,00	3.124.320,00	2.499.480,00	3.124.320,00
1.7.1.8.03.1.1.14.99.00	Outros Programas de Assistência Farmacêutica	A	1.027	2.852.600,00	-	-	-	-
1.7.1.8.03.1.1.15.00.00	**Gestão do SUS**	S		76.000,00	50.000,00	50.000,00	50.000,00	-
1.7.1.8.03.1.1.15.10.00	Qualificação da Gestão do SUS	A	1.027	26.000,00	-	-	-	-
1.7.1.8.03.1.1.15.20.00	Implantação de Ações e Serviços de Saúde	A	1.027	50.000,00	-	-	-	-
1.7.1.8.03.1.1.15.30.00	Implementação da Segurança Alimentar e Nutricional na Saúde	A	1.027		50.000,00	50.000,00	50.000,00	-
1.7.1.8.03.1.1.16.00.00	**Programa Investimentos**	S		-	4.681.980,00	169.980,00	10.499.760,00	2.908.720,00
1.7.1.8.03.1.1.16.10.00	Investimento na Rede de Serviços Públicos de Saúde	A	1.028	-	4.681.980,00	169.980,00	10.499.760,00	2.908.720,00
1.7.2.1.33.99.00.00.00	Outros Programas Financiados por Transferências Fundo a Fundo - Investimento	A		-	-	-	-	-
1.7.2.1.99.00.00.00.00	Outras Transferências da União	A					-	
1.7.1.8.03.9.0.00.00.00	Transf. do SUS - outros Progr. Financ. por Trensf. Fundo a Fundo	S				24.056.070,00	-	-
1.7.1.8.03.9.1.00.00.00	Transf. do SUS - outros Progr. Financ. por Trensf. Fundo a Fundo	S				24.056.070,00	-	-
1.7.1.8.03.9.1.01.00.00	Transferências de Recursos do SUS - Outros Programas Financiados por Transferências Fundo a Fundo - CORONAVÍRUS	A	1.027			24.056.070,00	-	-
1.7.1.8.04.0.0.00.00.00	Transferência de Recursos do SUS - Bloco Invest. na Rede de Serv. Publ. Saúde	S				200.000,00	-	-
1.7.1.8.04.6.0.00.00.00	Outras Transferência de Recursos do SUS - não detalhadas anteriormente	S				200.000,00	-	-

PREFEITURA DO MUNICÍPIO DE PORTO VELHO
Secretaria Municipal de Planejamento, Orçamento e Gestão - SEMPOG

Evolução da Receita do Tesouro Municipal - Administração Direta e Indireta - Orçamentos Fiscal e da Seguridade Social

Lei n.º 2.903, de 20 de dezembro de 2021 - Lei Orçamentária Anual 2022
Anexo I

Classificação	Categoria Econômica	Tipo	Fonte de Recursos	2018	2019	2020	Orçamento Inicial 2021	Projeção 2022
1.7.1.8.04.6.1.00.00.00	Outras Transferência de Recursos do SUS - não detalhadas anteriormente - Principal	A	1.027			200.000,00	-	-
1.7.1.8.05.0.0.00.00.00	Transferência de Recursos de Recursos do Fundo Nacional de Desenvolvimento - FNDE	S		13.913.320,00	13.239.250,00	10.556.040,00	14.556.140,00	26.393.980,00
1.7.1.8.05.1.0.00.00.00	Transferências do Salário-Educação	S		6.588.750,00	8.675.620,00	5.116.600,00	8.763.960,00	5.381.200,00
1.7.1.8.05.1.1.00.00.00	Transferências do Salário-Educação - Principal	A	1.008	6.588.750,00	8.675.620,00	5.116.600,00	8.763.960,00	5.381.200,00
1.7.1.8.05.3.0.00.00.00	Transferências Diretas do FNDE referentes ao Prigrama Nacional de Alimentação Escolar - PNAE	S		4.590.560,00	3.945.330,00	5.172.990,00	5.114.520,00	5.542.020,00
1.7.1.8.05.3.1.00.00.00	Transferências Diretas do FNDE referentes ao Prigrama Nacional de Alimentação Escolar - PNAE - Principal	A	1.008	4.590.560,00	3.945.330,00	5.172.990,00	5.114.520,00	5.542.020,00
1.7.1.8.05.4.0.00.00.00	Transferências Diretas do FNDE referentes ao Programa Nacional de Apoio ao Transporte Escolar - PNATE	S		649.650,00	594.500,00	251.150,00	636.000,00	611.520,00
1.7.1.8.05.4.1.00.00.00	Transferências Diretas do FNDE Referentes ao Programa Nacional de Apoi ao Transporte Escolar - PNATE - Principal	A	1.008	649.650,00	594.500,00	251.150,00	636.000,00	611.520,00
1.7.1.8.05.9.0.00.00.00	Outras Transferências Diretas do Fundo Nacional do Desenvolvimento da Educação - FNDE	S		2.084.360,00	23.800,00	15.300,00	41.660,00	14.859.240,00
1.7.1.8.05.9.1.00.00.00	Outras Transferências Diretas do Fundo Nacional do Desenvolvimento da Educação - FNDE - Principal	A	1.008	2.084.360,00	23.800,00	15.300,00	41.660,00	14.859.240,00
1.7.1.8.06.0.0.00.00.00	Transferência Financeira do ICMS - Desoneração - L.C. nº 87/96	S		395.160,00	-	-	-	-
1.7.1.8.06.1.0.00.00.00	Transferência Financeira do ICMS - Desoneração - L.C. nº 87/96	S		395.160,00	-	-	-	-
1.7.1.8.06.1.1.00.00.00	Transferência Financeira do ICMS - Desoneração - L.C. nº 87/96 - Principal	S		395.160,00	-	-	-	-
1.7.1.8.06.1.1.01.00.00	Transferência Financeira - L.C. nº 87/96 - Próprio	A	1.000	237.096,00	-	-	-	-
1.7.1.8.06.1.1.02.00.00	Transferência Financeira - L.C. nº 87/96 - MDE	A	1.001	19.758,00	-	-	-	-
1.7.1.8.06.1.1.04.00.00	Transferência Financeira - L.C. nº 87/96 - ASPS	A	1.002	59.274,00	-	-	-	-
1.7.1.8.06.1.1.05.00.00	Transferência Financeira - L.C. nº 87/96 - FUNDEB	A	1.000	79.032,00	-	-	-	-
1.7.2.1.99.00.00.00.00	Outras Transferencias da Uniao	S		-	-	-	-	-
1.7.2.1.99.00.20.00.00	Auxílio Financeiro - Esforço Exportador)MP nº 193/04)	A		-	-	-	-	-
1.7.2.1.99.00.40.00.00	FPM - APOIO FINANCEIRO (MP 480/2010)	A		-	-	-	-	-
1.7.1.8.12.0.0.00.00.00	Transferências de Recursos Nacional de Assistência Social - FNAS	S			903.260,00	2.847.940,00	995.730,00	2.269.900,00
1.7.1.8.12.1.0.00.00.00	Transferências de Recursos Nacional de Assistência Social - FNAS	S			903.260,00	2.847.940,00	995.730,00	2.269.900,00
1.7.1.8.12.1.1.00.00.00	Transferências de Recursos Nacional de Assistência Social - FNAS - Principal	S			903.260,00	2.847.940,00	995.730,00	2.269.900,00
1.7.1.8.12.1.1.01.00.00	Programa de Apoio à Pessoa Idosa - API	A	1.015		49.460,00	11.540,00	51.840,00	10.990,00
1.7.1.8.12.1.1.02.00.00	Programa de Apoio à Criança e ao Adolescente-Abrigo-Abrin	A	1.015		2.270,00	-	2.400,00	3.960,00
1.7.1.8.12.1.1.03.00.00	Programa de Erradicação do Trabalho Infantil	A	1.015		-	-	-	-
1.7.1.8.12.1.1.99.00.00	Outras Transferência de Recursos do - FNAS	A	1.015		851.530,00	2.836.400,00	941.490,00	2.254.950,00
1.7.1.8.99.0.0.00.00.00	Outras Transferências da União	S			12.765.420,00	96.944.810,00	-	-
1.7.1.8.99.1.0.00.00.00	Outras Transferências da União	S			12.765.420,00	96.944.810,00	-	-
1.7.1.8.99.1.1.00.00.00	Outras TransferênciaS da União - PRINCIPAL	S				96.944.810,00	-	-
1.7.1.8.99.1.1.01.00.00	AFM - MP 938/2020 - Recomposição FPM	A	1.000			3.688.810,00	-	-

PREFEITURA DO MUNICÍPIO DE PORTO VELHO
Secretaria Municipal de Planejamento, Orçamento e Gestão - SEMPOG

Evolução da Receita do Tesouro Municipal - Administração Direta e Indireta - Orçamentos Fiscal e da Seguridade Social

Lei n.º 2.903, de 20 de dezembro de 2021 - Lei Orçamentária Anual 2022
Anexo I

Classificação	Categoria Econômica	Tipo	Fonte de Recursos	2018	2019	2020	Orçamento Inicial 2021	Projeção 2022
1.7.1.8.99.1.1.02.00.00	AFM - LC 173/2020 - Inciso I, Art5º - Saúde	A	1.022			30.590.310,00	-	
1.7.1.8.99.1.1.03.00.00	AFM - LC 173/2020 - Inciso I, Art5º - Assistência Social	A	1.022			8.194.910,00	-	-
1.7.1.8.99.1.1.04.00.00	AFM - LC 173/2020 - Inciso II, Art 5º	A	1.000			50.727.720,00	-	-
1.7.1.8.99.1.1.05.00.00	Auxilio Emergencial, Lei 14.017/2020	A	1.022			3.543.060,00	-	-
1.7.1.8.99.1.1.06.00.00	Recursos de Emenda Parlamentar	A	1.017			200.000,00	-	-
1.7.1.8.99.1.1.07.00.00	Outras Transf. Uniao - Recomposicao Lei Kandir - LC 176/2020	A	1.000			-	-	-
1.7.1.8.99.1.1.00.00.00	Outras Transferências da União - Principal	A	1.000		12.765.420,00	-	-	-
1.7.2.0.00.0.0.00.00.00	Transferências dos Estados e do Distrito Federal e de suas entidades	S		372.298.441,00	377.481.400,00	378.653.872,00	344.435.253,00	465.118.491,00
1.7.2.8.00.0.0.00.00.00	Transferências dos Estados - Específica de Estados, DF e Municípios	S		372.298.441,00	377.481.400,00	378.653.872,00	344.435.253,00	465.118.491,00
1.7.2.8.01.0.0.00.00.00	Participação na Receita dos Estados	S		362.476.161,00	373.687.540,00	369.777.822,00	332.582.353,00	452.855.561,00
1.7.2.8.01.1.0.00.00.00	Cota-Parte do ICMS	S		310.172.480,00	316.470.360,00	310.632.060,00	273.852.911,00	387.183.040,00
1.7.2.8.01.1.1.00.00.00	Cota-Parte do ICMS - Principal	S		310.172.480,00	316.470.360,00	310.632.060,00	273.852.911,00	387.183.040,00
1.7.2.8.01.1.1.01.00.00	Cota-Parte do ICMS - Próprio	A	1.000	169.083.646,00				
1.7.2.8.01.1.1.02.00.00	Cota-Parte do ICMS - MDE	A	1.001	15.508.624,00				
1.7.2.8.01.1.1.04.00.00	Cota-Parte do ICMS - ASPS	S		63.545.714,00				
1.7.2.8.01.1.1.04.01.00	Cota-Parte do ICMS - ASPS	A	1.002	46.525.872,00				
1.7.2.8.01.1.1.04.02.00	Cota-Parte do ICMS - ASPS - Adicional	A	1.002	17.019.842,00				
1.7.28.01.1.1.05.00.00	Cota-Parte do ICMS - FUNDEB	A	1.000	62.034.496,00				
1.7.2.8.01.1.1.01.00.00	Cota-Parte do ICMS - Próprio	A	1.000		171.668.144,00	173.689.361,00	153.514.684,00	209.427.471,00
1.7.2.8.01.1.1.02.00.00	Cota-Parte do ICMS - MDE	A	1.001		15.823.518,00	15.531.603,00	13.692.646,00	19.359.152,00
1.7.2.8.01.1.1.03.00.00	Cota-Parte do ICMS - ASPS	A	1.002		47.470.554,00	46.594.809,00	41.077.937,00	58.077.456,00
1.7.2.8.01.1.1.04.00.00	Cota-Parte do ICMS - ASPS - Adicional	A	1.002		18.214.072,00	12.689.875,00	10.797.062,00	22.882.353,00
1.7.2.8.01.1.1.05.00.00	Cota-Parte do ICMS - FUNDEB	A	1.000		63.294.072,00	62.126.412,00	54.770.582,00	77.436.608,00
1.7.2.8.01.2.0.00.00.00	Cota-Parte do IPVA	S		50.027.020,00	55.046.200,00	57.291.691,00	56.320.391,00	63.266.951,00
1.7.2.8.01.2.1.00.00.00	Cota-Parte do IPVA - Principal	S		50.027.020,00	55.046.200,00	57.291.691,00	56.320.391,00	63.266.951,00
1.7.2.8.01.2.1.01.00.00	Cota-Parte do IPVA - Próprio	A	1.000	30.016.212,00	33.027.720,00	34.375.014,00	33.792.234,00	37.960.170,00
1.7.2.8.01.2.1.02.00.00	Cota-Parte do IPVA - MDE	A	1.001	2.501.351,00	2.752.310,00	2.864.585,00	2.816.020,00	3.163.348,00
1.7.2.8.01.2.1.03.00.00	Cota-Parte do IPVA - ASPS	A	1.002	7.504.053,00	8.256.930,00	8.593.754,00	8.448.059,00	9.490.043,00
1.7.2.8.01.2.1.04.00.00	Cota-Parte do IPVA - FUNDEB	A	1.000	10.005.404,00	11.009.240,00	11.458.338,00	11.264.078,00	12.653.390,00
1.7.2.8.01.3.0.00.00.00	Cota-Parte do IPI - Municípios	S		1.360.471,00	1.611.200,00	1.385.991,00	1.826.751,00	2.068.920,00
1.7.2.8.01.3.1.00.00.00	Cota-Parte do IPI - Municípios - Principal	S		1.360.471,00	1.611.200,00	1.385.991,00	1.826.751,00	2.068.920,00
1.7.2.8.01.3.1.01.00.00	Cota-Parte do IPI/Exportação- Próprio	A	1.000	816.282,00	966.720,00	831.594,00	1.096.050,00	1.241.352,00
1.7.2.8.01.3.1.02.00.00	Cota-Parte do IPI/Exportação - MDE	A	1.001	68.024,00	80.560,00	69.300,00	91.338,00	103.446,00
1.7.2.8.01.3.1.04.00.00	Cota-Parte do IPI/Exportação - ASPS	A	1.002	204.071,00	241.680,00	207.899,00	274.013,00	310.338,00
1.7.2.8.01.3.1.05.00.00	Cota-Parte do IPI/Exportação - FUNDEB	A	1.000	272.094,00	322.240,00	277.198,00	365.350,00	413.784,00
1.7.2.8.01.4.0.00.00.00	Cota-Parte da Contribuição de Intervenção no Domínio Econômico	S		916.190,00	559.780,00	468.080,00	582.300,00	336.650,00
1.7.2.8.01.4.1.00.00.00	Cota-Parte da Contrib. de Intervenção no Domínio Econômico - Principal	A	1.009	916.190,00	559.780,00	468.080,00	582.300,00	336.650,00
1.7.2.8.03.0.0.00.00.00	Transferência de Recursos do Estado para Progra. de Saúde - Repasse Fundo a Fundo	S		881.720,00	1.936.270,00	6.025.590,00	3.031.020,00	1.801.490,00

PREFEITURA DO MUNICÍPIO DE PORTO VELHO
Secretaria Municipal de Planejamento, Orçamento e Gestão - SEMPOG

Evolução da Receita do Tesouro Municipal - Administração Direta e Indireta - Orçamentos Fiscal e da Seguridade Social

Lei n.º 2.903, de 20 de dezembro de 2021 - Lei Orçamentária Anual 2022
Anexo I

Classificação	Categoria Econômica	Tipo	Fonte de Recursos	2018	2019	2020	Orçamento Inicial 2021	Projeção 2022
1.7.2.8.03.1.0.00.00.00	Transferência de Recursos do Estado para Progra. de Saúde - Repasse Fundo a Fundo	S		881.720,00	1.936.270,00	6.025.590,00	3.031.020,00	1.801.490,00
1.7.2.8.03.1.1.00.00.00	Transferência de Recur. do Estado para Progra. de Saúde - Fundo a Fundo - Principal	S		881.720,00	1.936.270,00	6.025.590,00	3.031.020,00	1.801.490,00
1.7.2.8.03.1.1.01.00.00	SAMU -Serviço de Atendimento Móvel de Urgência	A	1.027		1.115.100,00	398.480,00	1.662.420,00	432.890,00
1.7.2.8.03.1.1.03.00.00	Programa Farmácia Básica	A	1.027	881.720,00	821.170,00	1.564.920,00	1.368.600,00	1.368.600,00
1.7.2.8.03.1.1.04.00.00	Transferência de Recurso do Estado para Programa de Saúde - Fundo a Fundo - CORONAVÍRUS	A	1.027			4.062.190,00	-	-
1.7.2.8.07.0.0.00.00.00	Transferências de Estados Destinadas à Assistência Social	S				2.850.460,00	-	-
1.7.2.8.07.1.0.00.00.00	Transferências de Estados Destinadas à Assistência Social	S				2.850.460,00	-	-
1.7.2.8.07.1.1.00.00.00	Transferências de Estados Destinadas à Assistência Social - Principal	A	1.017			2.850.460,00	-	-
1.7.2.8.10.0.0.00.00.00	Transferências de Convênios dos Estados e do Distrito Federal e de suas Entidades	S		8.940.560,00	1.857.590,00	-	8.821.880,00	10.461.440,00
1.7.2.8.10.1.0.00.00.00	Transferências de Convênios dos Estados para o Sistema Único de Saúde - SUS	S			143.000,00	-	-	-
1.7.2.8.10.1.1.00.00.00	Transferências de Convênios dos Estados para o Sistema Único de Saúde - SUS - Principal	A	2.013		143.000,00	-	-	-
1.7.2.8.10.2.0.00.00.00	Transferências de Convênios dos Estados Destinados a Programas de Educação	S		7.826.680,00	1.714.590,00	-	8.821.880,00	10.461.440,00
1.7.2.8.10.2.1.00.00.00	Transferências de Convênios dos Estados Destinados a Programas de Educação - Principal	S		7.826.680,00	1.714.590,00	-	8.821.880,00	10.461.440,00
1.7.2.8.10.2.1.01.00.00	Transferências de Convênios para o Transporte Escolar	A	2.012	7.781.180,00	1.714.590,00	-	8.821.880,00	10.461.440,00
1.7.2.8.10.2.1.02.00.00	Outras Transferências de Convênios dos Estados - Educação	A	2.012	45.500,00	-	-	-	-
1.7.2.8.10.9.0.00.00.00	Outras Transferencias de Convenio dos Estados	S				-	-	-
1.7.2.8.10.9.1.00.00.00	Outras Transferencias de Convenio dos Estados - Principal	S				-	-	-
1.7.2.8.10.9.1.99.00.00	Outras Transferencias de Convenio dos Estados	A	2.012			-	-	-
1.7.5.0.00.0.0.00.00.00	Transferências de Outras Instituições Públicas	S		173.388.380,00	187.774.200,00	196.001.300,00	191.357.670,00	234.637.060,00
1.7.5.8.00.0.0.00.00.00	Transferências de Outras Instituições Públicas - Específicas de Estados, DF e Municípios	S		173.388.380,00	187.774.200,00	196.001.300,00	191.357.670,00	234.637.060,00
1.7.5.8.01.0.0.00.00.00	Transferências de Recursos do Fundo de Manutenção e Desenvolvimento da Educação Básica e de Valorização dos Profissionais da Educação - FUNDEB	S		173.388.380,00	187.774.200,00	195.217.060,00	191.357.670,00	234.637.060,00
1.7.5.8.01.1.0.00.00.00	Transferências de Recursos do Fundo de Manutenção e Desenvolvimento da Educação Básica e de Valorização dos Profissionais da Educação - FUNDEB	S		173.388.380,00	187.774.200,00	195.217.060,00	191.357.670,00	234.637.060,00
1.7.5.8.01.1.1.00.00.00	Transferências de Recursos do Fundo de Manutenção e Desenvolvimento da Educação Básica e de Valorização dos Profissionais da Educação - FUNDEB - Principal	A	1.011	173.388.380,00	187.774.200,00	195.217.060,00	191.357.670,00	234.637.060,00
1.7.5.8.99.0.0.00.00.00	Outras Transferencias Multigovernamentais	S				784.240,00	-	2.333.160,00
1.7.5.8.99.1.0.00.00.00	Outras Transferencias Multigovernamentais	S				784.240,00	-	2.333.160,00

PREFEITURA DO MUNICÍPIO DE PORTO VELHO
Secretaria Municipal de Planejamento, Orçamento e Gestão - SEMPOG

Evolução da Receita do Tesouro Municipal - Administração Direta e Indireta - Orçamentos Fiscal e da Seguridade Social

Lei n.º 2.903, de 20 de dezembro de 2021 - Lei Orçamentária Anual 2022
Anexo I

Classificação	Categoria Econômica	Tipo	Fonte de Recursos	2018	2019	2020	Orçamento Inicial 2021	Projeção 2022
1.7.5.8.99.1.1.00.00.00	Outras Transferencias Multigovernamentais - Principal - (Complenetação para o FUNDEB(Orientação Técnica nº 01/2019/MPC-RO)	A	1.000			784.240,00	-	2.333.160,00
1.9.0.0.00.0.0.00.00.00	**Outras Receitas Correntes**	**S**		**32.570.560,00**	**27.471.710,00**	**49.158.110,00**	**25.329.910,00**	**35.879.360,00**
1.9.1.0.00.0.0.00.00.00	Multas Administrativa, Contratuais e Judiciais	S		10.065.190,00	10.911.380,00	10.531.330,00	10.488.040,00	13.809.730,00
1.9.1.0.01.0.0.00.00.00	Multas Previstas em Legislação Específica	S		10.065.190,00	10.911.380,00	10.531.330,00	10.488.040,00	13.809.730,00
1.9.1.0.01.1..00.00.00	Multas Previstas em Legislação Específica	S		10.065.190,00	10.911.380,00	10.531.330,00	10.488.040,00	13.809.730,00
1.9.1.0.01.1.1.00.00.00	Multas Previstas em Legislação Específica - Principal	S		5.931.450,00	10.911.380,00	10.531.330,00	10.488.040,00	13.809.730,00
1.9.1.0.01.1.1.01.00.00	Multas e juros de Mora por Infração ao Est. da Criança e do Adolescente, Art. 228 e 258 da Lei nº 8069/90	A	1.017	205.150,00	10.410,00	-	14.440,00	9.380,00
1.9.1.0.01.1.1.02.00.00	Multas Previstas na Legislação de Trânsito	A	1.026	4.765.340,00	4.504.080,00	3.691.550,00	3.761.890,00	3.134.940,00
1.9.1.0.01.1.1.03.00.00	Auto de Infração - Posturas/Obras	A	1.000	472.000,00	625.790,00	312.790,00	483.040,00	331.710,00
1.9.1.0.01.1.1.04.00.00	Auto de Infração - Legislação de Trânsito	A	1.017	77.970,00	93.360,00	133.980,00	106.660,00	131.060,00
1.9.1.0.01.1.1.05.00.00	Auto de Infração - Legislação Meio Ambiente	A	1.017	338.130,00	96.050,00	111.010,00	121.670,00	62.820,00
1.9.1.0.01.1.1.06.00.00	Auto de Infração - Taxa de Localização e Funcionamento	A	1.000	72.860,00	339.640,00	385.490,00	361.740,00	122.650,00
1.9.1.0.01.1.1.07.00.00	Receita de Outoga Onerosa - FMHIS	A	1.017		177.620,00	482.060,00	372.300,00	441.440,00
1.9.1.0.01.1.1.08.00.00	Outras Multas - FMHIS	A	1.017		400.000,00	500.010,00	-	-
1.9.1.0.01.1.1.09.00.00	Multas e Juros do Parcelamento - Prefeitura	A	1.003		3.548.470,00	3.970.070,00	4.109.400,00	2.663.520,00
1.9.1.0.01.1.1.09.00.00	Multas e Juros do Parcelamento - Prefeitura	A	1.003			-	-	4.925.400,00
1.9.1.0.01.1.1.10.00.00	Multas e Juros do Parcelamento - Câmara	A	1.003		1.115.960,00	868.640,00	1.131.220,00	1.066.440,00
1.9.1.0.01.1.1.10.00.00	Multas e Juros do Parcelamento - Câmara	A	1.003			-	-	814.320,00
1.9.1.0.01.1.1.11.00.00	Auto de Infração de Postura	A	1.017		-	75.730,00	25.680,00	106.050,00
1.9.1.0.01.1.2.00.00.00	Multas Previstas em Legislação Específica - Multas e Juros	S		4.133.740,00	-	-	-	-
1.9.1.0.01.1.2.03.00.00	MJM com Parcelamentos de Débitos Previdenciários	A	1.003	4.133.740,00	-	-	-	-
1.9.2.0.00.0.0.00.00.00	Indenizações, Restituições e Ressarcimentos	S		12.310.330,00	10.183.960,00	12.173.860,00	12.274.700,00	15.395.530,00
1.9.2.2.00.0.0.00.00.00	Restituições	S		12.310.330,00	10.183.960,00	12.173.860,00	12.274.700,00	15.395.530,00
1.9.2.2.04.0.0.00.00.00	Restituição de Benefícios Assistenciais	S		12.310.330,00	10.183.960,00	12.173.860,00	12.274.700,00	15.395.530,00
1.9.2.2.04.1.0.00.00.00	Restituições de Benefícios Assistenciais	S		12.310.330,00	10.183.960,00	12.173.860,00	12.274.700,00	15.395.530,00
1.9.2.2.04.1.1.00.00.00	Restituições de Benefícios Assistenciais - Principal	S		12.310.330,00	10.183.960,00	12.173.860,00	12.274.700,00	15.395.530,00
1.9.2.2.04.1.1.01.00.00	Restituições do Plano de Assistência Médica dos Servidores	S		12.310.330,00	10.183.960,00	12.173.860,00	12.274.700,00	15.395.530,00
1.9.2.2.04.1.1.01.01.00	Elemento Moderador - Prefeitura	A	1.005	1.971.560,00	1.881.450,00	2.179.850,00	2.181.160,00	2.707.000,00
1.9.2.2.04.1.1.01.02.00	Elemento Moderador - IPAM Fundo de Assistência	A	1.005	9.430,00	10.580,00	6.840,00	9.090,00	10.190,00
1.9.2.2.04.1.1.01.03.00	Elemento Moderador - Funcultural	A	1.005	2.040,00	970,00	690,00	3.840,00	1.320,00
1.9.2.2.04.1.1.01.04.00	Elemento Moderador - Semusa	A	1.005	2.143.150,00	2.115.920,00	2.679.270,00	2.447.730,00	3.275.520,00
1.9.2.2.04.1.1.01.05.00	Elemento Moderador - Câmara	A	1.005	53.730,00	44.630,00	56.900,00	57.470,00	80.760,00
1.9.2.2.04.1.1.01.06.00	Elemento Moderador - Emdur	A	1.005	22.860,00	18.750,00	36.940,00	26.840,00	46.780,00
1.9.2.2.04.1.1.01.07.00	Elemento Moderador - Prefeitura SEMED	A	1.005	6.570.880,00	3.882.030,00	4.581.280,00	4.570.580,00	6.155.880,00
1.9.2.2.04.1.1.01.08.00	Elemento Moderador - IPAM Fundo de Previdência	A	1.005	1.529.320,00	2.226.490,00	2.629.040,00	2.974.270,00	3.114.000,00
1.9.2.2.04.1.1.01.09.00	Elemento Moderador - Outras Entidades	A	1.005	7.360,00	3.140,00	3.050,00	3.720,00	4.080,00
1.9.9.0.00.0.0.00.00.00	Demais Receitas Correntes	S		10.195.040,00	6.376.370,00	26.452.920,00	2.567.170,00	6.674.100,00

PREFEITURA DO MUNICÍPIO DE PORTO VELHO
Secretaria Municipal de Planejamento, Orçamento e Gestão - SEMPOG

Evolução da Receita do Tesouro Municipal - Administração Direta e Indireta - Orçamentos Fiscal e da Seguridade Social

Lei n.º 2.903, de 20 de dezembro de 2021 - Lei Orçamentária Anual 2022
Anexo I

Classificação	Categoria Econômica	Tipo	Fonte de Recursos	2018	2019	2020	Orçamento Inicial 2021	Projeção 2022
1.9.9.0.03.0.0.00.00.00	Compensações Financeiras entre o Regime Geral e os Regimes Próprios de Previdências dos Servidores - Fundo Financeiro	S		1.084.820,00	141.600,00	1.367.580,00	936.650,00	964.830,00
1.9.9.0.03.1.0.00.00.00	Compensações Financeiras entre o Regime Geral e os Regimes Próprios de Previdências dos Servidores - Fundo Financeiro	S		1.084.820,00	141.600,00	1.367.580,00	936.650,00	964.830,00
1.9.9.0.03.1.1.00.00.00	Compensações Financeiras entre o Regime Geral e os Regimes Próprios de Previdências dos Servidores - Fundo Financeiro	A	1.003	1.084.820,00	141.600,00	1.367.580,00	936.650,00	964.830,00
1.9.9.0.99.0.0.00.00.00	Outras Receitas	S		9.110.150,00	6.234.780,00	25.085.340,00	1.630.520,00	5.709.270,00
1.9.9.0.99.1.0.00.00.00	Outras Receitas - Primárias	S		9.110.150,00	6.234.780,00	25.085.340,00	1.630.520,00	5.709.270,00
1.9.9.0.99.1.1.00.00.00	Outras Receitas - Primárias - Principal	S		8.961.280,00	2.958.120,00	25.026.330,00	1.499.940,00	5.582.150,00
1.9.9.0.99.1.1.01.0.00	Outras Receitas Diretamente Arrecadadas pelo RPPS - Plano Financeiro	S			47.990,00	13.210,00	307.440,00	14.280,00
1.9.9.0.99.1.1.01.01.00	Outras Receitas Diretamente Arrecadadas pelo RPPS - Plano Financeiro	A	1.003	371.940,00	27.180,00	2.490,00	30.240,00	1.680,00
1.9.9.0.99.1.1.01.02.00	Outras Receitas Diretamente Arrecadadas pelo RPPS - Plano Previdenciário	A	1.003		20.810,00	10.720,00	277.200,00	12.600,00
1.9.9.0.99.1.1.02.00.00	Receitas Diretamente Arrecadadas pelo Fundo de Assistência à Saúde dos Servidores	A	1.003	136.730,00	52.410,00	17.420,00	61.320,00	20.640,00
1.9.9.0.99.1.1.99.00.00	Outras Receitas - Prefeitura	A	1.003	8.452.610,00	2.857.720,00	24.995.700,00	1.131.180,00	5.547.230,00
1.9.9.0.99.1.2.00.00.00	Outras Receitas - Primárias - Multas e Juros	A	1.003	148.870,00	3.276.660,00	59.010,00	130.580,00	127.120,00
7.0.0.0.00.0.0.00.00.00	**RECEITAS CORRENTES INTRA-ORÇAMENTÁRIAS**	**S**		**76.863.070,00**	**78.901.480,00**	**85.049.990,00**	**85.940.650,00**	**109.258.580,00**
7.2.0.0.00.0.0.00.00.00	**Contribuições**	**S**		**76.863.070,00**	**78.901.480,00**	**85.049.990,00**	**85.940.650,00**	**109.258.580,00**
7.2.1.0.00.0.0.00.00.00	Contribuições Sociais	S		76.863.070,00	78.901.480,00	85.049.990,00	85.940.650,00	109.258.580,00
7.2.1.0.04.0.0.00.00.00	Contribuição para o Regime Próprio de Previdência Social - RPPS	S		60.904.660,00	-	-	-	-
7.2.1.0.04.1.0.00.00.00	Contribuição Patronal do Servidor Ativo civil para RPPS	S		58.072.970,00	-	-	-	-
7.2.1.0.04.1.1.00.00.00	Contribuição Patronal de Servidor Ativo Civil para o RPPS - Principal	S		58.072.970,00	-	-	-	-
7.2.1.0.04.1.1.01.00.00	Contribuição Patronal do Servidor Ativo Civil - Prefeitura	S		18.632.100,00	-	-	-	-
7.2.1.0.04.1.1.01.01.00	Contribuição Patronal do Servidor Ativo Civil - Plano Financeiro - Prefeitura	A	1.003	18.632.100,00			-	
7.2.1.0.04.1.1.01.02.00	Contribuição Patronal do Servidor Ativo Civil - Plano Previdenciário - Prefeitura	A	1.003				-	
7.2.1.0.04.1.1.02.00.00	Contribuição Patronal do Servidor Ativo Civil - Fundo de Assistência	S		42.420,00	-	-	-	-
7.2.1.0.04.1.1.02.01.00	Contribuição Patronal do Servidor Ativo Civil - Plano Financeiro - Fundo de Assistência	A	1.003	42.420,00			-	
7.2.1.0.04.1.1.02.02.00	Contribuição Patronal do Servidor Ativo Civil - Plano Previdenciário - Fundo de Assistência	A	1.003				-	
7.2.1.0.04.1.1.03.00.00	Contribuição Patronal do Servidor Ativo Civil - Fundo de Previdência	S		384.940,00	-	-	-	-
7.2.1.0.04.1.1.03.01.00	Contribuição Patronal do Servidor Ativo Civil - Plano Financeiro - Fundo de Previdência	A	1.003	384.940,00			-	
7.2.1.0.04.1.1.03.02.00	Contribuição Patronal do Servidor Ativo Civil - Plano Previdenciário - Fundo de Previdência	A	1.003				-	
7.2.1.0.04.1.1.04.00.00	Contribuição Patronal do Servidor Ativo Civil - Câmara	A	1.003	711.220,00			-	

PREFEITURA DO MUNICÍPIO DE PORTO VELHO
Secretaria Municipal de Planejamento, Orçamento e Gestão - SEMPOG

Evolução da Receita do Tesouro Municipal - Administração Direta e Indireta - Orçamentos Fiscal e da Seguridade Social

Lei n.º 2.903, de 20 de dezembro de 2021 - Lei Orçamentária Anual 2022
Anexo I

Classificação	Categoria Econômica	Tipo	Fonte de Recursos	2018	2019	2020	Orçamento Inicial 2021	Projeção 2022
7.2.1.0.04.1.1.05.00.00	Contribuição Patronal do Servidor Ativo Civil - Funcultural	A	1.003	11.300,00			-	
7.2.1.0.04.1.1.06.00.00	Contribuição Patronal do Servidor Ativo Civil - Semusa	S		16.383.070,00	-	-	-	-
7.2.1.0.04.1.1.06.01.00	Contribuição Patronal do Servidor Ativo Civil - Plano Financeiro - Semusa	A	1.003	16.383.070,00			-	
7.2.1.0.29.01.07.00.00	Contribuição Patronal do Servidor Ativo Civil Intra-Orçamentária RPPS - Funescola	A	1.003	-	-	-	-	-
7.2.1.0.29.01.08.00.00	Contribuição Patronal Servidor Ativo - Intra-Orçamentária RPPS - Emdur	A	1.003	-	-	-	-	-
7.2.1.0.04.1.1.06.02.00	Contribuição Patronal do Servidor Ativo Civil - Plano Previdenciário - Semusa	A	1.003				-	
7.2.1.0.04.1.1.07.00.00	Contribuição Patronal do Servidor Ativo Civil - Pref. SEMED	S		13.243.310,00	-		-	
7.2.1.0.04.1.1.07.01.00	Contribuição Patronal do Servidor Ativo Civil - Plano Financeiro - Pref. SEMED	A	1.003	13.243.310,00			-	
7.2.1.0.04.1.1.07.02.00	Contribuição Patronal do Servidor Ativo Civil - Plano Previdenciário - Pref. SEMED	A	1.003	-			-	
7.2.1.0.04.1.1.99.00.00	Contribuição Patronal do Servidor Ativo Civil - Outras Entidades	A	1.003	(0,00)	-	-	-	-
7.2.1.0.04.1.2.00.00.00	Contribuição Patronal do Servidor Ativo Civil para o RPPS - Multas e Juros	A	1.003	8.664.610,00	-	-	-	-
7.2.1.0.04.5.0.00.00.00	Contribuição Patronal RPPS Oriunda de Sentença Judiciais	S		2.831.690,00	-	-	-	-
7.2.1.0.04.5.1.00.00.00	Contribuição Patronal RPPS Oriunda de Sentença Judiciais - Principal	S		2.831.690,00	-	-	-	-
7.2.1.0.04.5.1.01.00.00	Parcelamento de Débito RPPS - Prefeitura	A	1.003	2.480.330,00	-	-	-	-
7.2.1.0.04.5.1.02.00.00	Parcelamento de Débitos RPPS - Câmara	A	1.003	351.360,00			-	
7.2.1.0.06.0.0.00.00.00	Contribuição para os Fundos de Assistência Médica	S		15.958.410,00	-	-	-	-
7.2.1.0.06.3.0.00.00.00	Contribuição para Fundos de Assistência Médica dos Servidores Cívis	S		15.958.410,00	-	-	-	-
7.2.1.0.06.3.1.00.00.00	Contribuição para Fundos de Assist. Médica dos Servid. Cívis - Principal	S		15.958.410,00	-	-	-	-
7.2.1.0.06.3.1.01.00.00	Contribuição Patronal - Prefeitura	A	1.005	5.636.050,00			-	
7.2.1.0.06.3.1.02.00.00	Contribuição Patronal - Ipam Fundo de Assistência	A	1.005	18.980,00			-	
7.2.1.0.06.3.1.03.00.00	Contribuição Patronal - Funcultural	A	1.005	5.080,00			-	
7.2.1.0.06.3.1.04.00.00	Contribuição Patronal - Semusa	A	1.005	4.884.660,00			-	
7.2.1.0.06.3.1.05.00.00	Contribuição Patronal - Câmara	A	1.005	347.680,00			-	
7.2.1.0.06.3.1.06.00.00	Contribuição Patronal - Emdur	A	1.005	67.850,00			-	
7.2.1.0.06.3.1.07.00.00	Contribuição Patronal - Funescola	A	1.005	-	-	-	-	-
7.2.1.0.06.3.1.08.00.00	Contribuição Patronal - Fundo de Previdência	A	1.005	153.010,00			-	
7.2.1.0.06.3.1.09.00.00	Contribuição Patronal - Pref. SEMED	A	1.005	4.748.590,00			-	
7.2.1.0.06.3.1.99.00.00	Contribuição Patronal - Outras Entidades	A	1.005	96.510,00			-	
7.2.1.0.29.00.00.00.00	Contribuições Previdenciárias do Regime Próprio - Intra-orçamentárias	S		-	-	-	-	-
7.2.1.0.04.1.1.00.00.00	Contribuição Patronal do Servidor Ativo Civil Intra-Orçamentária	S		-	-	-	-	-
9.9.9.0.00.0.0.00.00.00	Recursos Arrecadados em Exercícios Anteriores	A			-	-	-	-

PREFEITURA DO MUNICÍPIO DE PORTO VELHO
Secretaria Municipal de Planejamento, Orçamento e Gestão - SEMPOG

Evolução da Receita do Tesouro Municipal - Administração Direta e Indireta - Orçamentos Fiscal e da Seguridade Social

Lei n.º 2.903, de 20 de dezembro de 2021 - Lei Orçamentária Anual 2022
Anexo I

Classificação	Categoria Econômica	Tipo	Fonte de Recursos	2018	2019	2020	Orçamento Inicial 2021	Projeção 2022
7.2.1.6.00.0.0.00.00.00	Contribuição para os Fundos de Assistência Médica	S			20.052.390,00	20.922.920,00	21.382.390,00	27.040.080,00
7.2.1.6.03.0.0.00.00.00	Contribuição para Fundos de Assistência Médica dos Servidores Cívis	S			20.052.390,00	20.922.920,00	21.382.390,00	27.040.080,00
7.2.1.6.03.1.0.00.00.00	Contribuição para Fundos de Assistência Médica dos Servidores Cívis	S			20.052.390,00	20.922.920,00	21.382.390,00	27.040.080,00
7.2.1.6.03.1.1.00.00.00	Contribuição para Fundos de Assistência Médica dos Servidores Cívis - Principal	S			20.052.390,00	20.922.920,00	21.382.390,00	27.040.080,00
7.2.1.6.03.1.1.01.00.00	Contribuição Patronal - Prefeitura	A	1.005		5.353.990,00	5.215.540,00	5.601.840,00	6.244.700,00
7.2.1.6.03.1.1.02.00.00	Contribuição Patronal - Ipam Fundo de Assistência	A	1.005		25.470,00	17.350,00	28.920,00	23.400,00
7.2.1.6.03.1.1.03.00.00	Contribuição Patronal - Funcultural	A	1.005		2.810,00	3.250,00	4.200,00	3.720,00
7.2.1.6.03.1.1.04.00.00	Contribuição Patronal - Semusa	A	1.005		5.268.850,00	5.521.120,00	5.433.140,00	7.310.640,00
7.2.1.6.03.1.1.05.00.00	Contribuição Patronal - Câmara	A	1.005		345.990,00	314.470,00	360.000,00	374.450,00
7.2.1.6.03.1.1.06.00.00	Contribuição Patronal - Emdur	A	1.005		92.800,00	116.600,00	120.260,00	123.910,00
7.2.1.6.03.1.1.08.00.00	Contribuição Patronal - Fundo de Previdência	A	1.005		192.710,00	170.760,00	200.520,00	212.760,00
7.2.1.6.03.1.1.09.00.00	Contribuição Patronal - Pref. SEMED	A	1.005		8.645.010,00	9.447.350,00	9.516.120,00	12.566.280,00
7.2.1.6.03.1.1.99.00.00	Contribuição Patronal - Outras Entidades	A	1.005		124.760,00	116.480,00	117.390,00	180.220,00
7.2.1.8.00.0.0.00.00.00	Contribuições Sociais específicas de Estados, DF e Municípios	S			58.849.090,00	64.127.070,00	64.558.260,00	82.218.500,00
7.2.1.8.03.0.0.00.00.00	CPSSS Patronal - Servidor Civil - Específico de EST/DF/MUN	S			56.017.430,00	64.127.070,00	64.558.260,00	82.218.500,00
7.2.1.8.03.1.0.00.00.00	CPSSS Patronal - Servidor Civil	S			56.017.430,00	64.127.070,00	64.558.260,00	82.218.500,00
7.2.1.8.03.1.1.00.00.00	CPSSS Patronal - Servidor Civil - Principal	S			56.017.430,00	64.127.070,00	64.558.260,00	82.218.500,00
7.2.1.8.03.1.1.01.00.00	Contribuição Patronal do Servidor Ativo Civil - Prefeitura	S			17.692.720,00	19.263.190,00	20.086.920,00	22.668.130,00
7.2.1.8.03.1.1.01.01.00	Contribuição Patronal do Servidor Ativo Civil - Plano Financeiro - Prefeitura	A	1.003		10.005.800,00	9.729.080,00	11.229.660,00	11.437.590,00
7.2.1.8.03.1.1.01.02.00	Contribuição Patronal do Servidor Ativo Civil - Plano Previdenciário - Prefeitura	A	1.003		7.686.920,00	9.534.110,00	8.857.260,00	11.230.540,00
7.2.1.8.03.1.1.02.00.00	Contribuição Patronal do Servidor Ativo Civil - Fundo de Assistência	S			51.820,00	44.440,00	60.240,00	66.360,00
7.2.1.8.03.1.1.02.01.00	Contribuição Patronal do Servidor Ativo Civil - Plano Financeiro - Fundo de Assistência	A	1.003		5.060,00	8.400,00	6.720,00	23.880,00
7.2.1.8.03.1.1.02.02.00	Contribuição Patronal do Servidor Ativo Civil - Plano Previdenciário - Fundo de Assistência	A	1.003		46.760,00	36.040,00	53.520,00	42.480,00
7.2.1.8.03.1.1.03.00.00	Contribuição Patronal do Servidor Ativo Civil - Fundo de Previdência	S			376.320,00	376.840,00	496.680,00	447.960,00
7.2.1.8.03.1.1.03.01.00	Contribuição Patronal do Servidor Ativo Civil - Plano Financeiro - Fundo de Previdência	A	1.003		326.420,00	322.870,00	437.040,00	383.880,00
7.2.1.8.03.1.1.03.02.00	Contribuição Patronal do Servidor Ativo Civil - Plano Previdenciário - Fundo de Previdência	A	1.003		49.900,00	53.970,00	59.640,00	64.080,00
7.2.1.8.03.1.1.04.00.00	Contribuição Patronal do Servidor Ativo Civil - Câmara	S			875.110,00	794.040,00	1.000.130,00	872.820,00

PREFEITURA DO MUNICÍPIO DE PORTO VELHO
Secretaria Municipal de Planejamento, Orçamento e Gestão - SEMPOG

Evolução da Receita do Tesouro Municipal - Administração Direta e Indireta - Orçamentos Fiscal e da Seguridade Social

Lei n.º 2.903, de 20 de dezembro de 2021 - Lei Orçamentária Anual 2022
Anexo I

Classificação	Categoria Econômica	Tipo	Fonte de Recursos	2018	2019	2020	Orçamento Inicial 2021	Projeção 2022
7.2.1.8.03.1.1.04.01.00	Contribuição Patronal do Servidor Ativo Civil - PF - Câmara	A	1.003		875.110,00	742.600,00	935.810,00	762.900,00
7.2.1.8.03.1.1.04.02.00	Contribuição Patronal do Servidor Ativo Civil - PP - Câmara	A	1.003			51.440,00	64.320,00	109.920,00
7.2.1.8.03.1.1.05.00.00	Contribuição Patronal do Servidor Ativo Civil - Funcultural	S			11.460,00	27.380,00	13.750,00	26.400,00
7.2.1.8.03.1.1.05.01.00	Contribuição Patronal do Servidor Ativo Civil - PF - Funcultural	A	1.003		11.460,00	5.980,00	11.880,00	23.160,00
7.2.1.8.03.1.1.05.02.00	Contribuição Patronal do Servidor Ativo Civil - PP - Funcultural	A	1.003			21.400,00	1.870,00	3.240,00
7.2.1.8.03.1.1.06.00.00	Contribuição Patronal do Servidor Ativo Civil - Semusa	S			17.536.500,00	18.637.660,00	19.337.640,00	22.388.440,00
7.2.1.8.03.1.1.06.01.00	Contribuição Patronal do Servidor Ativo Civil - Plano Financeiro - Semusa	A	1.003		5.336.500,00	5.562.060,00	6.058.350,00	6.648.480,00
7.2.1.8.03.1.1.06.02.00	Contribuição Patronal do Servidor Ativo Civil - Plano Previdenciário - Semusa	A	1.003		12.200.000,00	13.075.600,00	13.279.290,00	15.739.960,00
7.2.1.8.03.1.1.07.00.00	Contribuição Patronal do Servidor Ativo Civil - Pref. SEMED	S			19.473.500,00	22.358.560,00	20.590.710,00	24.693.590,00
7.2.1.8.03.1.1.07.01.00	Contribuição Patronal do Servidor Ativo Civil - Plano Financeiro - Pref. SEMED	A	1.003		8.118.380,00	8.419.080,00	8.269.760,00	9.415.800,00
7.2.1.8.03.1.1.07.02.00	Contribuição Patronal do Servidor Ativo Civil - Plano Previdenciário - Pref. SEMED	A	1.003		11.355.120,00	13.939.480,00	12.320.950,00	15.277.790,00
7.2.1.8.04.0.0.00.00.00	CPSSS Patronal - Parcelamento - Específico de EST/DF/MUN	S			2.831.660,00	2.624.960,00	2.972.190,00	11.054.800,00
7.2.1.8.04.4.0.00.00.00	Parcelamento - Orienda de Sentenças Judiciais - Servidor Civil Ativo	S			2.831.660,00	2.624.960,00	2.972.190,00	11.054.800,00
7.2.1.8.04.4.1.00.00.00	CPSSS Patronal - Parcelamento - Orienda de Sentenças Judiciais - Servidor Civil Ativo	S			2.831.660,00	2.624.960,00	2.972.190,00	11.054.800,00
7.2.1.8.04.4.1.01.00.00	Parcelamento de Débito RPPS - Prefeitura	A	1.003		2.480.300,00	2.273.600,00	2.482.260,00	10.632.000,00
7.2.1.8.04.4.1.02.00.00	Parcelamento de Débitos RPPS - Câmara	A	1.003		351.360,00	351.360,00	489.930,00	422.800,00
2.0.0.0.00.0.0.00.00.00	**RECEITAS DE CAPITAL**	**S**		**13.216.480,00**	**8.325.470,00**	**53.847.130,00**	**101.935.443,00**	**36.866.097,00**
2.1.0.0.00.0.0.00.00.00	Operações de Crédito	S		2.827.850,00	1.270.680,00	23.646.150,00	13.702.847,00	7.609.953,00
2.1.1.0.00.0.0.00.00.00	Operações de Crédito - Mercado Interno	S		2.827.850,00	1.270.680,00	23.646.150,00	13.702.847,00	7.609.953,00
2.1.1.2.00.0.0.00.00.00	Operações de Crédito Contratuais - Mercado Interno	S		2.827.850,00	1.270.680,00	23.646.150,00	13.702.847,00	7.609.953,00
2.1.1.2.00.1.0.00.00.00	Operações de Crédito Contratuais - Mercado Interno	S		2.827.850,00	1.270.680,00	23.646.150,00	13.702.847,00	7.609.953,00
2.1.1.2.00.1.1.00.00.00	Operações de Crédito Contratuais - Mercado Interno - Principal	S		2.827.850,00	1.270.680,00	23.646.150,00	13.702.847,00	7.609.953,00
2.1.1.2.00.1.1.02.00.00	Operação de Crédito Interna - Programa Promoradia	A	1.090	61.830,00	-	-	739.346,00	304.346,00
2.1.1.2.00.1.1.03.00.00	Operações de Crédito Internas - Programas de Infraestrutura Urbana	A	1.090	-	-	(10,00)	12.963.501,00	7.305.607,00
2.1.1.2.00.1.1.04.00.00	Operações de Crédito Programas ProTransporte	A	1.090	2.766.020,00	1.270.680,00	4.029.690,00	-	-
2.1.1.2.00.1.1.05.00.00	Receita de Operações de Crédito - FINISA	A	1.090			19.616.470,00	-	-
2.2.0.0.00.00.00.00.00	**Alienação de Bens**	**S**		**-**	**742.100,00**	**1.136.510,00**	**-**	**-**
2.2.1.0.00.00.00.00.00	Alienação de Bens Móveis	S		-	742.100,00	1.136.510,00	-	-
2.2.1.3.00.1.0.00.00.00	Alienação de Bens Móveis e Semoventes	S			742.100,00	1.136.510,00	-	-
2.2.1.3.00.1.1.00.00.00	Alienação de Bens Móveis e Semoventes - Principal	A	1.000		742.100,00	-	-	-
2.2.1.3.00.1.1.01.00.00	Alienacao de Bens Moveis e Semoventes - Principal	A	1.000			1.136.510,00	-	-
2.4.0.0.00.0.0.00.00.00	**Transferências de Capital**	**S**		**10.388.630,00**	**6.312.690,00**	**29.064.470,00**	**88.232.596,00**	**29.256.144,00**

PREFEITURA DO MUNICÍPIO DE PORTO VELHO
Secretaria Municipal de Planejamento, Orçamento e Gestão - SEMPOG

Evolução da Receita do Tesouro Municipal - Administração Direta e Indireta - Orçamentos Fiscal e da Seguridade Social

Lei n.º 2.903, de 20 de dezembro de 2021 - Lei Orçamentária Anual 2022
Anexo I

Classificação	Categoria Econômica	Tipo	Fonte de Recursos	2018	2019	2020	Orçamento Inicial 2021	Projeção 2022
2.4.1.0.00.0.0.00.00.00	Transferências da União e de suas Entidades	S		5.447.900,00	5.142.680,00	25.462.960,00	83.672.596,00	28.116.144,00
2.4.1.8.00.0.0.00.00.00	Transferências da União Específicas de Estados, DF e Municípios	S		5.447.900,00	5.142.680,00	25.462.960,00	83.672.596,00	28.116.144,00
2.4.1.8.04.0.0.00.00.00	Transferências do Recurso do SUS - Bloco Invest Rede de Serv de Serv. Publ. Saúde	S				1.962.540,00	-	-
2.4.1.8.04.6.0.00.00.00	Outras Transferencias de Recursos do SUS	S				1.962.540,00	-	-
2.4.1.8.04.6.1.00.00.00	Outras Transferencias de Recursos do SUS - Principal	A	1.028			1.962.540,00	-	-
2.4.1.8.10.0.0.00.00.00	Transferências de Convênios da União e de suas Entidades	S		5.447.900,00	5.142.680,00	23.500.420,00	83.672.596,00	28.116.144,00
2.4.1.8.10.1.0.00.00.00	Transferências de Convênios da União para o Sistema Único de Saúde - SUS	S		3.705.240,00	687.950,00	823.250,00	1.829.422,00	1.989.400,00
2.4.1.8.10.1.1.00.00.00	Transferências de Convênio da União para o Sistema Único de Saúde - SUS - Principal	A	2.013	3.705.240,00	687.950,00	823.250,00	1.829.422,00	1.989.400,00
2.4.1.8.10.2.0.00.00.00	Transferências de Convênio da União Destinadas a Programas de Educação	S		-	-	-	928.400,00	928.400,00
2.4.1.8.10.2.1.00.00.00	Transferências de Convê. da União dest. a Progra. de Educação - Principal	A	2.012	-	-	-	928.400,00	928.400,00
2.4.1.8.10.9.0.00.00.00	Outras Transferências de Convênios da União	S		1.742.660,00	4.454.730,00	22.677.170,00	80.914.774,00	25.198.344,00
2.4.1.8.10.9.1.00.00.00	Outras Transferências de Convênios da União - Principal	S		1.742.660,00	4.454.730,00	22.677.170,00	80.914.774,00	25.198.344,00
2.4.1.8.10.9.1.02.00.00	Transferências de Convênio da União destinadas a Programas de Ação Social	A	2.014	154.650,00	140.000,00	450.000,00	700.000,00	2.013.305,00
2.4.1.8.10.9.1.03.00.00	Transferências de Convênios da União destinadas a Programas de Desenvolvimento Socioeconômico e Turismo	A	2.014	-	236.530,00	701.610,00	1.755.000,00	895.000,00
2.4.1.8.10.9.1.06.00.00	Transferências de Convênios da União Destinadas a Programas de Infraestrutura Urbana	A	2.014	557.680,00	3.764.370,00	20.392.350,00	74.158.616,00	18.678.552,00
2.4.1.8.10.9.1.08.00.00	Transferências de Convênios da União Destinadas a Programas de Desenvolvimento do Esporte	A	2.014	1.000.000,00	-	592.630,00	843.612,00	875.333,00
2.4.1.8.10.9.1.10.00.00	Transferências de Convênio do Fundo Nacional de Habitação de Interesse Social - FNHIS	A	2.014	8.500,00	-	23.590,00	893.098,00	1.893.544,00
2.4.1.8.10.9.1.11.00.00	Transferências de Convênio da União - Programa Habitação	A	2.014	21.830,00	313.830,00	166.990,00	948.234,00	342.848,00
2.4.1.8.10.9.1.99.00.00	Demais Transferências de Convênio da União	A	2.014	-	-	350.000,00	1.616.214,00	499.762,00
2.4.2.0.00.0.0.00.00.00	Transferências dos Estados e do Distrito Federal e de suas Entidades	S		4.940.730,00	1.170.010,00	3.601.510,00	4.560.000,00	1.140.000,00
2.4.2.8.00.0.0.00.00.00	Transferências dos Estados e do Distrito Federal e de suas Entidades	S		4.940.730,00	1.170.010,00	3.601.510,00	4.560.000,00	1.140.000,00
2.4.2.8.10.0.0.00.00.00	Transferências de Convênios dos Estados e do Distrito Federal e de suas Entidades	S		4.583.730,00	1.000.000,00	3.599.600,00	4.560.000,00	1.140.000,00
2.4.2.8.10.7.0.00.00.00	Transferências de Convênios dos Estados destinados a Programas de Infra-Estrutura em Transporte	S		4.583.730,00	1.000.000,00	3.599.600,00	4.560.000,00	1.140.000,00
2.4.2.8.10.7.1.00.00.00	Transferências de Convênios dos Estados destinadas a Programas de Infra-Estrutura em Transporte - Principal	A	2.014	4.583.730,00	1.000.000,00	3.599.600,00	4.560.000,00	1.140.000,00
2.4.2.8.10.9.0.00.00.00	Outras Transferências de Convênio dos Estados	S		357.000,00	170.010,00	1.910,00	-	-
2.4.2.8.10.9.1.00.00.00	Outras Transferências de Convênio dos Estados	A	2.013	357.000,00	170.010,00	1.910,00	-	-
							-	
9.1.0.0.0.00.0.0.00.00.00	**(R) DEDUÇÕES DA RECEITA CORRENTE**	**S**		**(118.283.626,00)**	**(123.990.868,00)**	**(125.204.174,00)**	**(114.721.888,00)**	**(148.473.074,00)**

PREFEITURA DO MUNICÍPIO DE PORTO VELHO
Secretaria Municipal de Planejamento, Orçamento e Gestão - SEMPOG

Evolução da Receita do Tesouro Municipal - Administração Direta e Indireta - Orçamentos Fiscal e da Seguridade Social

Lei n.º 2.903, de 20 de dezembro de 2021 - Lei Orçamentária Anual 2022
Anexo I

Classificação	Categoria Econômica	Tipo	Fonte de Recursos	2018	2019	2020	Orçamento Inicial 2021	Projeção 2022
9.1.7.0.0.00.00.00.00.00	**(R) Dedução da Receita de Transferência da União**	**S**		**(45.256.058,00)**	**(48.889.958,00)**	**(46.960.992,00)**	**(48.321.878,00)**	**(57.969.292,00)**
1.7.1.8.01.2.1.06.00.00	(R) Dedução da Receita para Formação do FUNDEB - FPM	A	1.000	(45.121.880,00)	(48.826.748,00)	(46.897.732,00)	(48.255.042,00)	(57.846.256,00)
1.7.1.8.01.5.1.04.00.00	(R) Dedução da Receita para Formação do FUNDEB - ITR	A	1.000	(55.146,00)	(63.210,00)	(63.260,00)	(66.836,00)	(123.036,00)
1.7.1.8.06.1.1.00.00.00	**(R) Dedução da Receita do ICMS Desoneração - Lei Complementar 87/96**	**S**		**(79.032,00)**	**-**	**-**	**-**	**-**
1.7.1.8.06.1.1.05.00.00	(R) Dedução da Receita para Formação do FUNDEB - ICMS Desoneração - Lei Complementar 87/96	A	1.000	(79.032,00)	-	-	-	-
1.7.2.0.00.00.00.00.00	**(R) Dedução da Receita de Transferência do Estado**	**S**		**(72.312.008,00)**	**(74.625.560,00)**	**(73.861.952,00)**	**(66.400.010,00)**	**(90.503.782,00)**
1.7.2.8.01.1.1.05.00.00	(R) Dedução da Receita para Formação do FUNDEB - ICMS	A	1.000	(62.034.510,00)	(63.294.070,00)	(62.126.412,00)	(54.770.582,00)	(77.436.608,00)
1.7.2.8.01.3.1.05.00.00	(R) Dedução da Receita Para Formação do FUNDEB - IPI/Exportação	A	1.000	(272.094,00)	(322.250,00)	(277.200,00)	(365.350,00)	(413.784,00)
1.7.2.8.01.2.1.04.00.00	(R) Dedução da Receita para Formação do FUNDEB - IPVA	A	1.000	(10.005.404,00)	(11.009.240,00)	(11.458.340,00)	(11.264.078,00)	(12.653.390,00)
1.1.1.2.04.00.00.00.00	**(R) Dedução da Receita por Restituição**	**S**		**(715.560,00)**	**(475.350,00)**	**(1.747.150,00)**	**-**	**-**
1.1.1.8.01.1.1.01.00.00	Dedução Receita do IPTU - Próprio	A	1.000	(24.700,00)	(74.200,00)	(75.540,00)	-	-
1.1.1.2.04.31.01.01.00	IRRF Ativos/Inativos Executivo/IND.	A	1.000	-	-	(1.472.730,00)	-	-
1.1.1.8.01.4.1.01.00.00	ITBI - Próprio	A	1.000	(20.120,00)	(54.000,00)	(73.600,00)	-	-
1.1.1.8.02.3.1.01.01.00	Dedução Receita do ISS - Próprio	A	1.000	(644.080,00)	(336.590,00)	(108.420,00)	-	-
9.1.1.1.3.05.01.02.02.00	ISS - Simples Nacional - PROPRIO	A	1.000		(4.040,00)	(4.200,00)	-	
1.1.2.2.01.1.1.01.01.00	Taxa xpediente com Abertura	A	1.000		(320,00)		-	
1.1.2.1.17.01.00.00.00	Taxa de Alvará de Saúde	A	1.000	(410,00)	-	-	-	-
1.1.2.1.00.00.00.00.00	Taxa de Controle e Fiscalização Ambiental	A	1.000	(10.520,00)	(210,00)	(1.800,00)	-	
1.1.2.8.01.9.1.03.01.00	Taxa de Apreensão e Remoção de Veículos	A	1.000		(280,00)		-	
1.1.2.1.25.00.01.00.00	Taxa de Licença para Localização	A	1.000	(1.430,00)			-	
1.1.2.1.99.00.01.00.00	Taxa de Vistoria de Edificações	A	1.000	(1.310,00)			-	
1.1.2.1.25.00.02.00.00	Taxa de Licença para Funcionamento Regular	A	1.000	(2.470,00)		(3.640,00)	-	
1.1.2.1.25.00.03.00.00	Taxa de Vist.p/Lib. De Alvará de Localidade	A	1.000	-	-	-	-	-
1.1.2.1.26.00.00.00.00	Taxa de Publicidade Comercial	A	1.000				-	
1.1.2.8.01.9.1.99.03.00	Taxa de Averbação	A	1.000		(140,00)		-	
1.1.2.2.28.00.01.00.00	Licença para Inumação	A	1.000			(460,00)	-	
1.1.2.2.90.00.00.00.00	Taxa de Limpeza Pública	A	1.000	-	(270,00)	-	-	-
1.1.2.2.90.00.09.00.00	Outras Taxas de Expediente	A	1.000		(230,00)		-	
1.1.2.2.01.1.3.01.00.00	Taxa pela Pretação de Serviços - Dívida Ativa - TRSD	A	1.000			(190,00)		
1.1.2.2.99.00.10.00.00	Demais Taxas pela Prestação de Serviços	A	1.000		(130,00)	(240,00)	-	
1.2.4.0.00.1.1.00.00.00	Contribuição p/ custeio de serviços de Iluminação	A	1.000		(150,00)		-	
1.3.1.0.01.2.1.01.00.00	Receita de Transferência de Escritura Plena	A	1.000		(440,00)	-	-	-
1.3.2.5.01.99.99.00.00	Receita de Remun. Outros Dep. Banc. Rec. Vinculado	A	1.000				-	
1.3.2.5.02.99.03.00.00	Receita de Remun. Outros Dep. Banc. Rec. Não Vinculado	A	1.000				-	
1.7.2.8.01.1.1.05.00.00	Cota-Parte do ICMS - FUNDEB	A	1.000	-	-	-	-	-
1.7.2.2.02.04.00.00.00	Cota-Parte do IPVA - FUNDEB	A	1.000				-	
1.9.1.9.15.00.00.00.00	Multas Previstas na Leg. de Trânsito	A	1.000	-	(2.460,00)	(1.920,00)	-	-
1.9.1.1.40.00.00.00.00	Multas e Juros de Mora do ISS	A	1.000				-	
1.9.1.9.50.03.00.00.00	Auto de Infração - Legislação de Trânsito	A	1.000	(2.220,00)	(1.550,00)	-	-	-

PREFEITURA DO MUNICÍPIO DE PORTO VELHO
Secretaria Municipal de Planejamento, Orçamento e Gestão - SEMPOG

Evolução da Receita do Tesouro Municipal - Administração Direta e Indireta - Orçamentos Fiscal e da Seguridade Social

Lei n.º 2.903, de 20 de dezembro de 2021 - Lei Orçamentária Anual 2022
Anexo I

Classificação	Categoria Econômica	Tipo	Fonte de Recursos	2018	2019	2020	Orçamento Inicial 2021	Projeção 2022
1.9.1.9.50.02.00.00.00	Auto de Infração - Postura/obras	A	1.000			(2.040,00)	-	
1.9.1.0.01.1.1.05.00.00	Auto de Infração - Legislação Meio Ambiente	A	1.000			(990,00)	-	
1.1.1.8.01.1.3.01.00.00	Receita da Dívida Ativa do IPTU - Próprio	A	1.000	(690,00)	(340,00)	-	-	-
1.9.3.1.13.00.01.01.00	Receita da Dívida Ativa do ISS	A	1.000			(1.380,00)	-	-
1.9.3.1.99.01.01.02.00	Receita da Dívida Ativa Demais taxas	A	1.000	-	-	-	-	-
1.3.1.0.01.2.3.00.00.00	Foros, Laudêmios e Tarifas de Ocupação - Dívida Ativa	A	1.000				-	
1.9.3.2.12.00.00.00.00	Receitas de Dívida Ativa de Foros	A	1.000	(540,00)			-	
1.9.9.0.02.01.00.00.00	Receitas de Honorários de Advogados	A	1.000				-	
1.9.9.0.99.1.1.99.00.00	Outras Receitas - Prefeitura	A	1.000	(7.070,00)			-	
	(-) Dedução por Retificação	S			-	(2.634.080,00)	-	-
1.7.1.8.01.2.1.01.00.00	Cota Parte do FPM - Proprio	A	1.000			(2.634.080,00)	-	
	RECEITA TOTAL			**1.425.392.984,00**	**1.524.130.810,00**	**1.705.294.805,00**	**1.595.645.574,00**	**1.863.418.090,00**
	RECEITA TOTAL POR DESTINAÇÃO DE RECURSOS							
Recursos Ordinários - Sem Detalhamento da Destinação de Recursos			1.000	497.989.828,00	522.269.311,00	586.790.093,00	480.622.019,00	600.398.082,00
SUBTOTAL- RECURSOS ORDINÁRIOS			**1.000**	**497.989.828,00**	**522.269.311,00**	**586.790.093,00**	**480.622.019,00**	**600.398.082,00**
Receitas de Impostos e de Transferência de Impostos - Educação - Sem Detalhamento da Destinação de Recursos			1.001	108.176.934,00	113.029.130,00	121.087.874,00	118.399.317,00	144.494.743,00
SUBTOTAL- RECURSOS DE IMPOSTOS - EDUCAÇÃO			**1.001**	**108.176.934,00**	**113.029.130,00**	**121.087.874,00**	**118.399.317,00**	**144.494.743,00**
Recursos do Tesouro - Receitas de Impostos e de Transferência de Impostos - Saúde - Recursos de Ações e Serviços de Saúde - Aplicação Direta			1.002	179.709.002,00	184.510.058,00	173.937.957,00	160.794.104,00	230.537.108,00
SUBTOTAL- RECURSOS DE IMPOSTOS - SAÚDE			**1.002**	**179.709.002,00**	**184.510.058,00**	**173.937.957,00**	**160.794.104,00**	**230.537.108,00**
Recursos do Tesouro - Contribuição para o Regime Próprio de Previdência Social - RPPS (patronal, servidores e compensação financeira) - Aplicação do RPPS em Atividades Previdenciárias			1.003	111.883.370,00	-	-	-	-
Recursos do Tesouro - Contribuição para o Regime Próprio de Previdência Social - RPPS (patronal, servidores e compensação financeira) - RPPS - Benefícios Previdenciários - Plano Previdenciário			1.003	4.133.740,00	60.345.300,00	69.258.570,00	66.711.190,00	83.140.190,00
Recursos do Tesouro - Contribuição para o Regime Próprio de Previdência Social - RPPS (patronal, servidores e compensação financeira) - RPPS - Benefícios Previdenciários - Plano Financeiro			1.003	1.456.760,00	55.474.370,00	57.525.980,00	61.486.760,00	79.683.390,00
SUBTOTAL- RECURSOS DA CONTRIBUIÇÃO PARA O RPPS			**1.003**	**117.473.870,00**	**115.819.670,00**	**126.784.550,00**	**128.197.950,00**	**162.823.580,00**
Recursos do Tesouro - Ações e Serviços de Saúde - Assistência à Saúde dos Servidores			1.005	53.196.440,00	57.197.820,00	61.168.880,00	63.567.080,00	78.589.150,00
SUBTOTAL- CONTRIBUIÇÃO PARA ASSISTÊNCIA A SAÚDE DO SERVIDOR			**1.005**	**53.196.440,00**	**57.197.820,00**	**61.168.880,00**	**63.567.080,00**	**78.589.150,00**
Transferência de Recursos do Sistema Único de Saúde - SUS - Piso de Atenção Básica - PAB			1.027	12.468.080,00	13.258.080,00	26.645.610,00	22.637.400,00	31.443.840,00
Transferência de Recursos do Sistema Único de Saúde - SUS - Programa de Saúde da Família - PSF			1.027	-	-	579.700,00	-	-
Transferência de Recursos do Sistema Único de Saúde - SUS - Saúde Bucal - Programa de Saúde da Família - PASF Odonto			1.027	657.800,00	556.600,00	50.600,00	607.200,00	-
Transferência de Recursos do Sistema Único de Saúde - SUS - Agentes Comunitários de Saúde - PACS			1.027	5.908.580,00	6.133.990,00	7.396.900,00	6.587.280,00	8.606.700,00
Transferência de Recursos do Sistema Único de Saúde - SUS - Farmácia Básica			1.027	881.720,00	3.696.450,00	4.689.240,00	3.868.080,00	4.492.920,00
Transferência de Recursos do Sistema Único de Saúde - SUS - Carências Nutricionais			1.027	50.000,00	50.000,00	250.000,00	50.000,00	-
Transferência de Recursos do Sistema Único de Saúde - SUS - Vigilância Sanitária			1.027	337.220,00	311.720,00	357.890,00	311.640,00	323.640,00
Transferência de Recursos do Sistema Único de Saúde - SUS - Epidemiologia e Controle de Doenças - ECD			1.027	6.906.300,00	4.210.060,00	4.149.780,00	2.676.720,00	3.568.920,00
Transferência de Recursos do Sistema Único de Saúde - SUS - Recursos de Ações e Serviços de Saúde - Aplicação Direta			1.027	-	8.678.140,00	1.049.550,00	8.678.160,00	-

PREFEITURA DO MUNICÍPIO DE PORTO VELHO
Secretaria Municipal de Planejamento, Orçamento e Gestão - SEMPOG

Evolução da Receita do Tesouro Municipal - Administração Direta e Indireta - Orçamentos Fiscal e da Seguridade Social

Lei n.º 2.903, de 20 de dezembro de 2021 - Lei Orçamentária Anual 2022
Anexo I

Classificação	Categoria Econômica	Tipo	Fonte de Recursos	2018	2019	2020	Orçamento Inicial 2021	Projeção 2022
Recursos do Tesouro - Transferência de Recursos do Sistema Único de Saúde - SUS - Produção SIA - SUS (MAC)			1.027	36.034.050,00	43.086.240,00	40.436.240,00	40.716.240,00	40.659.840,00
Transferência de Recursos do Sistema Único de Saúde - SUS - Doenças Sexualmente Transmissíveis - DST/AIDS			1.027	303.320,00	256.630,00	279.960,00	279.960,00	279.960,00
Transferência de Recursos do Sistema Único de Saúde - SUS - Convênio SSP/Trânsito			1.027	-	-	-	-	-
Transferência de Recursos do Sistema Único de Saúde - SUS - Serviço de Atendimento Móvel de Urgência - SAMU			1.027	3.891.670,00	3.806.930,00	3.297.800,00	4.561.740,00	3.332.210,00
Transferência de Recursos do Sistema Único de Saúde - SUS - Transferências FAEC AIH/SIAI			1.027	986.140,00	-	-	-	-
Transferência de Recursos do Sistema Único de Saúde - SUS - Transferências AIH – Autorização de Internação Hospitalar			1.027	28.840,00	65.380,00	26.170,00	65.380,00	26.170,00
Transferência de Recursos do Sistema Único de Saúde - SUS - Transferências Centro de Especialidades Odontológicas - CEO			1.027	-	-	-	-	-
Transferência de Recursos do Sistema Único de Saúde - SUS - Vigilância em Saúde			1.027	-	-	-	-	-
Transferência de Recursos do Sistema Único de Saúde - SUS - Assistência Farmacêutica			1.027	2.852.600,00	-	-	-	-
Transferência de Recursos do Sistema Único de Saúde - SUS - Farmácia Popular			1.027	-	-	-	-	-
Transferência de Recursos do Sistema Único de Saúde - SUS - Gestão do SUS			1.027	26.000,00	-	-	-	-
Recursos do Tesouro - Transferência de Recursos do Sistema Único de Saúde - SUS - Saúde Indígena			1.027	-	-	-	-	-
Recursos Federais para ações de socorro, assistência às vítimas e restabelecimento de serviços essenciais			1.027			4.062.190,00	-	
Transferência de Recursos do Sistema Único de Saúde - SUS - Núcleo de Apoio a Saúde da Família			1.027	-	-	-	-	-
Transferência de Recursos do Sistema Único de Saúde - SUS - Programa de Melhoria do Acesso e Qualidade			1.027	9.820.460,00	-	-	-	-
Transferência de Recursos do Sistema Único de Saúde - SUS - Centro de Atenção Psicossocial.			1.027	-	-	-	-	-
Transferência de Recursos do Sistema Único de Saúde - SUS - Investimentos na Rede de Serviços de Saúde			1.027	2.412.750,00	-	24.056.070,00	-	-
Transferência de Recursos do Sistema Único de Saúde - SUS - Prevenção das Hepatites Virais DST's e Aids			1.027	-	2.105.000,00	2.489.050,00	2.241.960,00	2.380.800,00
Transferência de Recursos do Sistema Único de Saúde - SUS - Outras Destinações de Recursos			1.027	-	-	-	-	-
SUBTOTAL- RECURSOS DO SUS			**1.027**	**83.565.530,00**	**86.215.220,00**	**119.816.750,00**	**93.281.760,00**	**95.115.000,00**
Transferência de Recursos do Sistema Único de Saúde - SUS - Investimentos			1.028	-	4.681.980,00	2.132.520,00	10.499.760,00	2.908.720,00
TOTAL- RECURSOS DO SUS			**1.027/1.028**	**83.565.530,00**	**90.897.200,00**	**121.949.270,00**	**103.781.520,00**	**98.023.720,00**
Transferência de Recursos do Fundo Nacional do Desenvolvimento da Educação - FNDE - Transferência do Salário Educação			1.008	6.588.750,00	8.675.620,00	5.116.600,00	8.763.960,00	5.381.200,00
Transferência de Recursos do Fundo Nacional do Desenvolvimento da Educação - FNDE - Transferências Referentes ao Programa Dinheiro Direto na Escola - PDDE			1.008	-	-	-	-	-
Transferência de Recursos do Fundo Nacional do Desenvolvimento da Educação - FNDE - Transferências Referentes ao Programa Nacional de Alimentação Escolar - PNAE			1.008	4.590.560,00	3.945.330,00	5.172.990,00	5.114.520,00	5.542.020,00
Transferência de Recursos do Fundo Nacional do Desenvolvimento da Educação - FNDE - Transferências Referentes ao Programa Nacional de Apoio ao Transporte Escolar - PNATE			1.008	649.650,00	594.500,00	251.150,00	636.000,00	611.520,00
Transferência de Recursos do Fundo Nacional do Desenvolvimento da Educação - FNDE - Outras Transferências de Recursos do Fundo Nacional de Desenvolvimento da Educação - FNDE			1.008	2.084.360,00	23.800,00	15.300,00	41.660,00	14.859.240,00
SUBTOTAL - TRANSFERÊNCIA DE RECURSOS DO FNDE			**1.008**	**13.913.320,00**	**13.239.250,00**	**10.556.040,00**	**14.556.140,00**	**26.393.980,00**
Contribuição de Intervenção do Domínio Econômico - CIDE - Sem Detalhamento da Destinação de Recursos			1.009	916.190,00	559.780,00	468.080,00	582.300,00	336.650,00
SUBTOTAL - CIDE			**1.009**	**916.190,00**	**559.780,00**	**468.080,00**	**582.300,00**	**336.650,00**
Contribuição para o Custeio dos Serviços de Iluminação Pública - COSIP - Sem Detalhamento da Destinação de Recursos			1.010	31.120.460,00	41.819.330,00	43.159.440,00	44.005.300,00	52.894.260,00

PREFEITURA DO MUNICÍPIO DE PORTO VELHO
Secretaria Municipal de Planejamento, Orçamento e Gestão - SEMPOG

Evolução da Receita do Tesouro Municipal - Administração Direta e Indireta - Orçamentos Fiscal e da Seguridade Social

Lei n.º 2.903, de 20 de dezembro de 2021 - Lei Orçamentária Anual 2022
Anexo I

Classificação	Categoria Econômica	Tipo	Fonte de Recursos	2018	2019	2020	Orçamento Inicial 2021	Projeção 2022
SUBTOTAL - CONTRIBUIÇÃO PARA ILUMINAÇÃO PÚBLICA			**1.010**	**31.120.460,00**	**41.819.330,00**	**43.159.440,00**	**44.005.300,00**	**52.894.260,00**
Recursos do Tesouro - Transferências do FUNDEB - Sem Detalhamento da Destinação de Recursos			1.011	173.388.380,00	187.774.200,00	195.217.060,00	191.357.670,00	234.637.060,00
SUBTOTAL - TRANSFERÊNCIA DE RECURSOS DO FUNDEB			**1.011**	**173.388.380,00**	**187.774.200,00**	**195.217.060,00**	**191.357.670,00**	**234.637.060,00**
Recursos do Tesouro - Transferências de Recursos do Fundo Nacional de Assistência Social - FNAS - Apoio a Pessoa Idosa - API			1.015	16.430,00	49.460,00	11.540,00	51.840,00	10.990,00
Recursos do Tesouro - Transferências de Recursos do Fundo Nacional de Assistência Social - FNAS - Programa de Atenção à Criança - PAC			1.015	-	-	-	-	-
Recursos do Tesouro - Transferências de Recursos do Fundo Nacional de Assistência Social - FNAS - Programa Pessoa Portadora de Deficiência Física - PPD			1.015	-	-	-	-	-
Recursos do Tesouro - Transferências de Recursos do Fundo Nacional de Assistência Social - FNAS - Programa de Erradicação do Trabalho Infantil - PETI			1.015	-	-	-	-	-
Transferências de Recursos do Fundo Nacional de Assistência Social - FNAS - Outras Transf. de Rec. do Fundo Nacional de Assistência Social - FNAS			1.015	277.330,00	851.530,00	2.836.400,00	941.490,00	2.254.950,00
Recursos do Tesouro - Transferências de Recursos do Fundo Nacional de Assistência Social - FNAS - Recursos Destinados a Criança e ao Adolescente			1.015	4.590,00	2.270,00	-	2.400,00	3.960,00
Recursos do Tesouro - Transferências de Recursos do Fundo Nacional de Assistência Social - FNAS - Sem Detalhamento da Destinação de Recursos			1.015	961.180,00	-	-	-	-
SUBTOTAL - TRANSFERÊNCIA DE RECURSOS DO FNAS			**1.015**	**1.259.530,00**	**903.260,00**	**2.847.940,00**	**995.730,00**	**2.269.900,00**
Recursos do Tesouro - Recursos Destinados a Fundos - Recursos Destinados ao Trânsito			1.017	97.880,00	114.340,00	136.480,00	128.740,00	134.660,00
Recursos do Tesouro - Recursos Destinados a Fundos - Recursos Destinados ao Meio Ambiente			1.017	2.542.210,00	2.362.820,00	2.408.770,00	2.283.530,00	2.704.700,00
Recursos do Tesouro - Recursos Destinados a Fundos - Recursos Destinados a Criança e ao Adolescente			1.017	205.150,00	10.410,00	-	14.440,00	9.380,00
Recursos do Tesouro - Recursos Destinados a Fundos - Recursos Estaduais para ações de socorro, assistência às vítimas e restabelecimento de serviços essenciai			1.017			2.850.460,00	-	-
Recursos do Tesouro - Recursos Destinados a Fundos - Recursos Destinados a Procuradoria			1.017	70,00	-	-	-	-
Recursos do Tesouro - Recursos Destinados a Fundos - Receita de Outorga Onerosa-FMHIS - Outorga Onerosa do Direito de Construir			1.017		177.620,00	482.060,00	372.300,00	441.440,00
Recursos do Tesouro - Recursos Destinados a Fundos - Outras Multas - FMHIS - Sem Detalhamento da Destinação de Recursos			1.017		400.000,00	775.740,00	25.680,00	106.050,00
SUBTOTAL RECURSOS DESTINADOS A FUNDOS			**1.017**	**2.845.310,00**	**3.065.190,00**	**6.653.510,00**	**2.824.690,00**	**3.396.230,00**
Recursos do Tesouro - Recursos destinados a enfrentamento de calamidade pública - Recursos de Ações e Serviços de Saúde – Aplicação Direta			1.022			42.328.280,00	-	-
SUBTOTAL RECURSOS DESTINADOS A PANDEMIA (SAÚDE)			**1.022**			**42.328.280,00**	**-**	
Recursos Ordinários - Cota-Parte da Compensação Financeira dos Recursos Hídricos - Sem Detalhamento da Destinação de Recursos			1.023	57.167.332,00	75.942.983,00	71.096.757,00	73.364.993,00	83.320.425,00
Recursos Ordinários - Cota-Parte da Compensação Financeira dos Recursos Hídricos - Recursos de Ações e Serviços de Saúde - Aplicação Direta			1.023	14.850.965,00	17.548.435,00	27.907.548,00	30.571.868,00	30.148.673,00
Recursos Ordinários - Cota-Parte da Compensação Financeira dos Recursos Hídricos - Ensino Fundamental			1.023	8.577.633,00	15.797.062,00	12.625.885,00	18.350.609,00	7.125.592,00
SUBTOTAL RECURSOS DESTINADOS AOS HÍDRICOS			**1.023**	**80.595.930,00**	**109.288.480,00**	**111.630.190,00**	**122.287.470,00**	**120.594.690,00**
Recursos Ordinários - Royalties de Petróleo - Recursos de Ações e Serviços de Saúde - Aplicação Direta			1.025	954.615,00	956.758,00	959.678,00	1.047.598,00	1.110.265,00
Recursos Ordinários - Royalties de Petróleo - Ensino Fundamental			1.025	2.863.845,00	2.870.273,00	2.879.033,00	3.142.793,00	3.330.795,00
SUBTOTAL RECURSOS DESTINADOS AO PETRÓLEO			**1.025**	**3.818.460,00**	**3.827.031,00**	**3.838.711,00**	**4.190.391,00**	**4.441.060,00**
Recursos do Tesouro - Recursos de Multas de Trânsito - Art. Da Lei 9.503/1997 - Recursos Destinados ao Trânsito			1.026	4.765.340,00	4.504.080,00	3.691.550,00	3.761.890,00	3.134.940,00
SUBTOTAL RECURSOS DESTINADOS A MULTAS DE TRÂNSITO			**1.026**	**4.765.340,00**	**4.504.080,00**	**3.691.550,00**	**3.761.890,00**	**3.134.940,00**

PREFEITURA DO MUNICÍPIO DE PORTO VELHO
Secretaria Municipal de Planejamento, Orçamento e Gestão - SEMPOG

Evolução da Receita do Tesouro Municipal - Administração Direta e Indireta - Orçamentos Fiscal e da Seguridade Social

Lei n.º 2.903, de 20 de dezembro de 2021 - Lei Orçamentária Anual 2022
Anexo I

Classificação	Categoria Econômica	Tipo	Fonte de Recursos	2018	2019	2020	Orçamento Inicial 2021	Projeção 2022
Operações de Crédito Internas - Operações de Crédito Internas - Outros Programas			1.090	2.827.850,00	1.270.680,00	23.646.150,00	13.702.847,00	7.609.953,00
SUBTOTAL RECURSOS DE OPERAÇÕES DE CRÉDITOS			**1.090**	**2.827.850,00**	**1.270.680,00**	**23.646.150,00**	**13.702.847,00**	**7.609.953,00**
Remuneração de Depósitos Bancários - Sem Detalhamento da Destinação de Recursos			1.094	6.230.850,00	7.527.070,00	2.208.300,00	7.466.020,00	1.936.250,00
Remuneração de Depósitos Bancários - Outras Transferências de Recursos do Fundo Nacional de Desenvolvimento da Educação - FNDE			1.094	-	-	-	-	-
Remuneração de Depósitos Bancários - Outras Transf. de Rec. do Fundo Nacional de Assistência Social - FNAS			1.094	229.400,00	179.300,00	129.170,00	153.180,00	147.170,00
Recursos do Tesouro - Remuneração de Depósitos bancários - Planos Financeiro e Previdenciário - Aplicação do RPPS em Atividades Previdenciárias - Financeiro			1.094	39.822.720,00	17.846.350,00	12.090.050,00	16.558.450,00	12.960.430,00
Recursos do Tesouro - Remuneração de Depósitos bancários - Planos Financeiro e Previdenciário - Aplicação do RPPS em Atividades Previdenciárias - Capitalizado			1.094		36.730.880,00	25.363.570,00	16.594.850,00	34.963.440,00
Recursos do Tesouro - Remuneração de Depósitos Bancários - Assistência a Saúde dos Servidores			1.094	59.990,00	49.220,00	9.070,00	39.760,00	10.590,00
Receita de Remuneração de Depósitos de Recursos Vinculados - Contribuição de Intervenção no Domínio Econômico - CIDE			1.094	12.530,00	9.370,00	24.380,00	17.070,00	36.620,00
Remuneração de Depósitos Bancários - Receita de Remuneração de Rendimento Cota Parte Educação - Ensino Fundamental			1.094	-	85.920,00	41.580,00	94.680,00	63.600,00
Remuneração de Depósitos Bancários - Receita de Remuneração de Rendimento do FMMA - Recursos Destinados ao Meio Ambiente			1.094	-	58.510,00	-	-	-
Remuneração de Depósitos Bancários - Receita de Remuneração de Rendimento do FMDCA - Recursos Destinados a Criança e ao Adolescente			1.094	-	-	-	-	-
Remuneração de Depósitos Bancários - Receita de Remuneração de Rendimento do FMT - Recursos Destinados ao Trânsito			1.094	-	-	-	-	-
Remuneração de Depósitos Bancários - Receita de Remuneração de Rendimento de Convênios - Transferência de Convênios da União			1.094	-	-	-	-	-
SUBTOTAL RECURSOS DE REMUNERAÇÃO DE DEPÓSITOS BANCÁRIOS			**1.094**	**46.355.490,00**	**62.486.620,00**	**39.866.120,00**	**40.924.010,00**	**50.118.100,00**
Recursos de Outras Fontes - Transferências de Convênios - Educação - Transferência de Convênios da União			2.012	-	-	-	928.400,00	928.400,00
Transferências de Convênios - Educação - Transferência de Convênios do Estado			2.012	7.826.680,00	1.714.590,00	-	8.821.880,00	10.461.440,00
SUBTOTAL - RECURSOS DE OUTRAS FONTES - TRANSF. CONVÊNIOS - EDUCAÇÃO			**2.012**	**7.826.680,00**	**1.714.590,00**	**-**	**9.750.280,00**	**11.389.840,00**
Transferências de Recursos do Sistema Único de Saúde - SUS (Rec.Capital)			2.013	3.705.240,00	687.950,00	823.250,00	1.829.422,00	1.989.400,00
Transferências de Recursos do Sistema Único de Saúde - SUS - Transferência de Convênios do Estado			2.013	357.000,00	313.010,00	1.910,00	-	-
SUBTOTAL - RECURSOS DE OUTRAS FONTES - TRANSFERÊNCIAS DE REC. DO SUS			**2.013**	**4.062.240,00**	**1.000.960,00**	**825.160,00**	**1.829.422,00**	**1.989.400,00**
Transferências de Convênios - Outros (não relacionados à educação/saúde) - Transferência de Convênios da União			2.014	1.742.660,00	4.454.730,00	22.677.170,00	80.914.774,00	25.198.344,00
Transferências de Convênios - Outros (não relacionados à educação/saúde) - Transferência de Convênios do Estado			2.014	5.697.610,00	1.000.000,00	3.599.600,00	4.560.000,00	1.140.000,00
SUBTOTAL - RECURSOS DE OUTRAS FONTES - TRANSF. CONVÊNIOS - OUTROS (não relacionados à educação/saúde)			**2.014**	**7.440.270,00**	**5.454.730,00**	**26.276.770,00**	**85.474.774,00**	**26.338.344,00**
Recursos de Outras Fontes - Remuneração de Depósitos Bancários - Transferência de Convênios da União			2.094	4.145.930,00	3.499.440,00	2.571.180,00	4.040.670,00	3.007.300,00
SUBTOTAL - RECURSOS DE OUTRAS FONTES - REMUNERAÇÃO DE DEPÓSITOS BANCÁRIOS			**2.094**	**4.145.930,00**	**3.499.440,00**	**2.571.180,00**	**4.040.670,00**	**3.007.300,00**
TOTAL GERAL				**1.425.392.984,00**	**1.524.130.810,00**	**1.705.294.805,00**	**1.595.645.574,00**	**1.863.418.090,00**

PREFEITURA DO MUNICÍPIO DE PORTO VELHO

LOA

LEI ORÇAMENTÁRIA ANUAL

2022

Anexo II

Evolução da Despesa do Tesouro Municipal – Administração Direta e Indireta – Orçamentos Fiscal e da Seguridade Social

PREFEITURA DO MUNICÍPIO DE PORTO VELHO

Evolução da Despesa do Tesouro Municipal - Administração Direta e Indireta - Orçamentos Fiscal e da Seguridade Social

Lei n.º 2.903, de 20 de dezembro de 2021 - Lei Orçamentária Anual 2022

Anexo II

Em R$ 1,00

Categoria Econômica e Grupo de Despesa	2018	2019	2020	2021 (Orçamento Inicial)	2022 (Fixada)
DESPESAS CORRENTES	**1.214.293.693,15**	**1.279.138.599,93**	**1.402.958.491,57**	**1.353.762.405,00**	**1.594.911.506,00**
Pessoal e encargos sociais	725.810.695,41	768.687.620,43	852.232.656,64	801.141.434,00	924.796.840,00
Juros e encargos da dívida	7.806.012,87	7.988.258,09	8.649.537,15	10.591.824,00	15.643.435,00
Outras despesas correntes	480.676.984,87	502.462.721,41	542.076.297,78	542.029.147,00	654.471.231,00
DESPESAS DE CAPITAL	**82.374.909,43**	**133.429.465,77**	**108.820.606,64**	**156.245.310,00**	**136.431.487,00**
Investimentos	75.305.482,16	124.900.029,91	99.851.116,80	142.333.697,00	118.695.471,00
Inversões financeiras	-	-		-	-
Amortização da dívida	7.069.427,27	8.529.435,86	8.969.489,84	13.911.613,00	17.736.016,00
DESPESAS (INTRA-ORÇAMENTÁRIAS)	**73.467.453,15**	**76.096.270,71**	**84.524.490,32**	-	-
RESERVA DE CONTINGÊNCIA	**-**	**-**	**-**	**12.367.728,00**	**26.337.046,00**
RESERVA - RPPS	**-**	**-**	**-**	**73.270.131,00**	**105.738.051,00**
DESPESA TOTAL	**1.370.136.055,73**	**1.488.664.336,41**	**1.596.303.588,53**	**1.595.645.574,00**	**1.863.418.090,00**
PERCENTUAL DE EVOLUÇÃO ANO	**11,09**	**8,65**	**7,23**	**(0,04)**	**16,78**

PREFEITURA DO MUNICÍPIO DE PORTO VELHO

LOA

LEI ORÇAMENTÁRIA ANUAL

2022

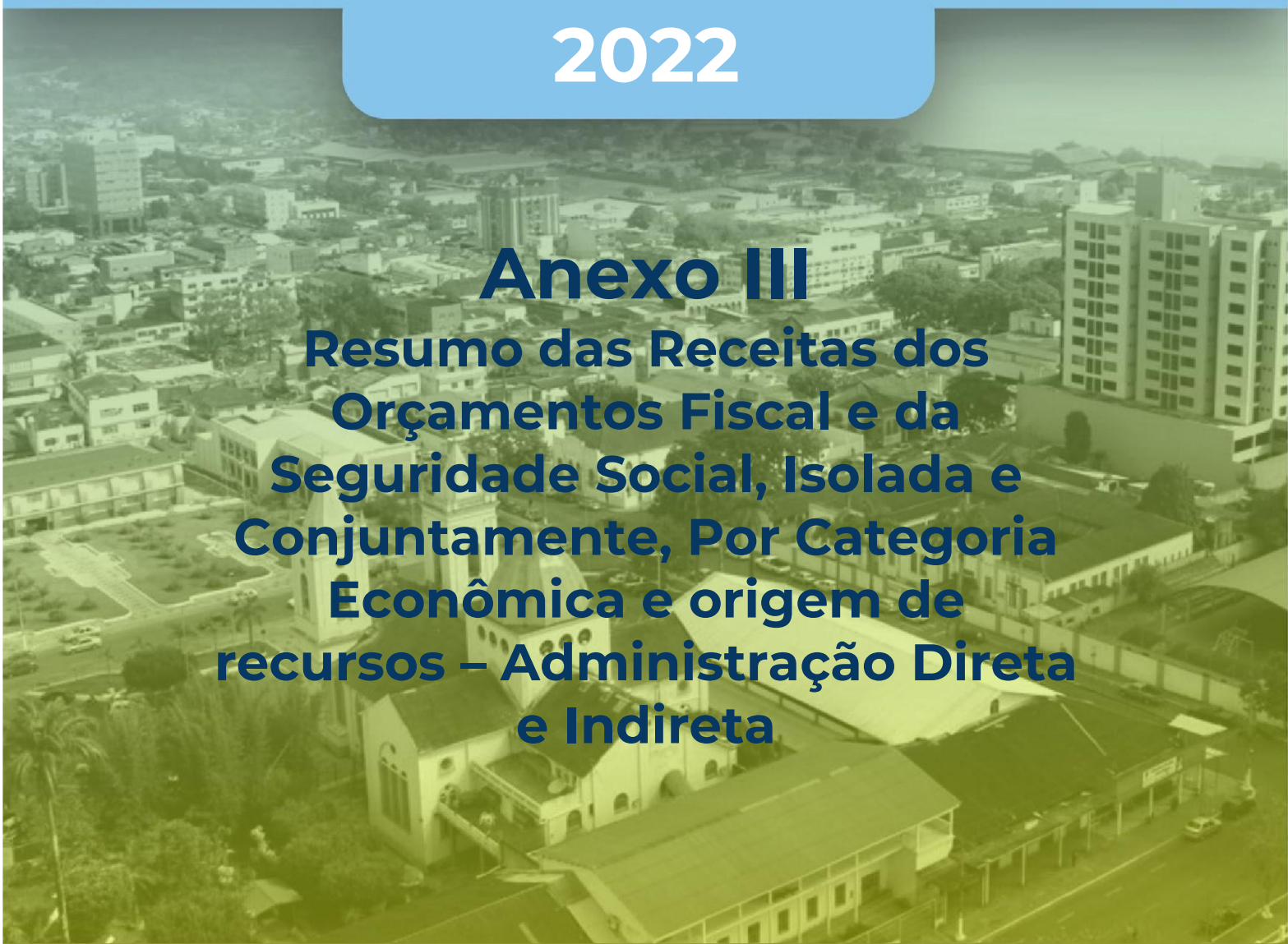

Anexo III

Resumo das Receitas dos Orçamentos Fiscal e da Seguridade Social, Isolada e Conjuntamente, Por Categoria Econômica e origem de recursos – Administração Direta e Indireta

PREFEITURA DO MUNICÍPIO DE PORTO VELHO

Resumo das Receitas dos Orçamentos Fiscal e da Seguridade Social, Isolada e Conjuntamente, Por Categoria Econômica e Origem de Recursos

Administração Direta e Indireta

Lei n.º 2.903, de 20 de dezembro de 2021 - Lei Orçamentária Anual 2022

Anexo III

Em R$ 1,00

Categoria Econômica	Fiscal			Seguridade Social			Total		
	Recursos do Tesouro	Outras Fontes	Total	Recursos do Tesouro	Outras Fontes	Total	Recursos do Tesouro	Outras Fontes	Total Geral
RECEITAS CORRENTES	**1.309.972.301**	**13.468.740**	**1.323.441.041**	**542.325.446**	**-**	**542.325.446**	**1.852.297.747**	**13.468.740**	**1.865.766.487**
Receitas Tributárias	272.955.872	-	272.955.872	70.909.092	-	70.909.092	343.864.964	-	343.864.964
Receita de Contribuições	52.894.260	-	52.894.260	106.289.190	-	106.289.190	159.183.450	-	159.183.450
Receita Patrimonial	2.907.300	3.007.300	5.914.600	48.081.630	-	48.081.630	50.988.930	3.007.300	53.996.230
Transferências Correntes	971.200.469	10.461.440	981.661.909	291.180.574	-	291.180.574	1.262.381.043	10.461.440	1.272.842.483
Outras Receitas Correntes	10.014.400	-	10.014.400	25.864.960	-	25.864.960	35.879.360	-	35.879.360
RECEITAS DE CAPITAL	**7.609.953**	**25.253.439**	**32.863.392**	**-**	**4.002.705**	**4.002.705**	**7.609.953**	**29.256.144**	**36.866.097**
Operações de Créditos	7.609.953	-	7.609.953	-	-	-	7.609.953	-	7.609.953
Alienação de Bens	-	-	-	-	-	-	-	-	-
Transferências de Capital	-	25.253.439	25.253.439	-	4.002.705	4.002.705	-	29.256.144	29.256.144
Outras Receitas de Capital	-	-	-	-	-	-	-	-	-
									-
RECEITA DE CONTRIBUIÇÕES INTRA-ORÇAMENTÁRIAS	**-**	**-**	**-**	**109.258.580**	**-**	**109.258.580**	**109.258.580**	**-**	**109.258.580**
DEDUÇÕES DA RECEITA CORRENTE	**(148.473.074)**	**-**	**(148.473.074)**	**-**	**-**	**-**	**(148.473.074)**	**-**	**(148.473.074)**
RECEITA TOTAL	**1.169.109.180**	**38.722.179**	**1.207.831.359**	**651.584.026**	**4.002.705**	**655.586.731**	**1.820.693.206**	**42.724.884**	**1.863.418.090**

PREFEITURA DO MUNICÍPIO DE PORTO VELHO

LOA

LEI ORÇAMENTÁRIA ANUAL

2022

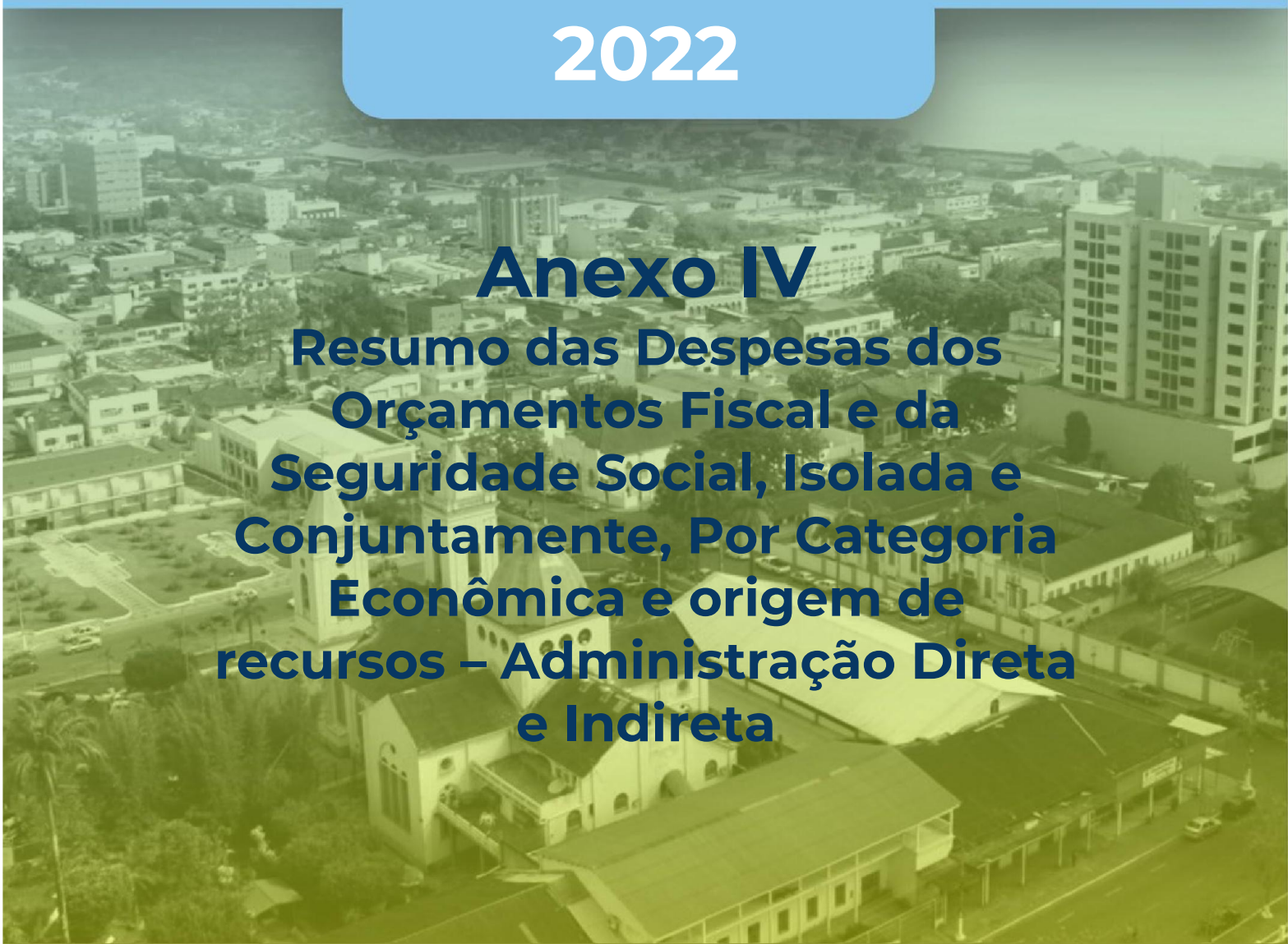

Anexo IV

Resumo das Despesas dos Orçamentos Fiscal e da Seguridade Social, Isolada e Conjuntamente, Por Categoria Econômica e origem de recursos – Administração Direta e Indireta

PREFEITURA DO MUNICÍPIO DE PORTO VELHO

Resumo das Despesas dos Orçamentos Fiscal e da Seguridade Social, Isolada e Conjuntamente, por Categoria Econômica e Grupo de Despesa

Administração Direta e Indireta

Lei n.º 2.903, de 20 de dezembro de 2021 - Lei Orçamentária Anual 2022

Anexo IV

Em R$ 1,00

Categoria Econômica	Fiscal			Seguridade Social			Total		
	Recursos do Tesouro	Outras Fontes	Total	Recursos do Tesouro	Outras Fontes	Total	Recursos do Tesouro	Outras Fontes	Total
DESPESAS CORRENTES	**1.019.253.721**	**5.754.941**	**1.025.008.662**	**567.841.627**	**2.061.217**	**569.902.844**	**1.587.095.348**	**7.816.158**	**1.594.911.506**
Pessoal e encargos sociais	559.303.515	-	559.303.515	365.503.325	-	365.503.325	924.806.840	-	924.806.840
Juros e encargos da dívida	15.633.435	-	15.633.435	-		-	15.633.435	-	15.633.435
Outras despesas correntes	444.316.771	5.754.941	450.071.712	202.338.302	2.061.217	204.399.519	646.655.073	7.816.158	654.471.231
DESPESAS DE CAPITAL	**96.042.956**	**32.822.741**	**128.865.697**	**5.479.805**	**2.085.985**	**7.565.790**	**101.522.761**	**34.908.726**	**136.431.487**
Investimentos	78.306.940	32.822.741	111.129.681	5.479.805	2.085.985	7.565.790	83.786.745	34.908.726	118.695.471
Inversões financeiras			-	-		-	-	-	-
Amortização da dívida	17.736.016	-	17.736.016	-		-	17.736.016	-	17.736.016
RESERVA DE CONTINGÊNCIA	**26.337.046**	**-**	**26.337.046**	**-**	**-**	**-**	**26.337.046**	**-**	**26.337.046**
RESERVA - RPPS	**-**	**-**	**-**	**105.738.051**	**-**	**105.738.051**	**105.738.051**	**-**	**105.738.051**
DESPESA TOTAL	**1.141.633.723**	**38.577.682**	**1.180.211.405**	**679.059.483**	**4.147.202**	**683.206.685**	**1.820.693.206**	**42.724.884**	**1.863.418.090**

PREFEITURA DO MUNICÍPIO DE PORTO VELHO

LOA

LEI ORÇAMENTÁRIA ANUAL

2022

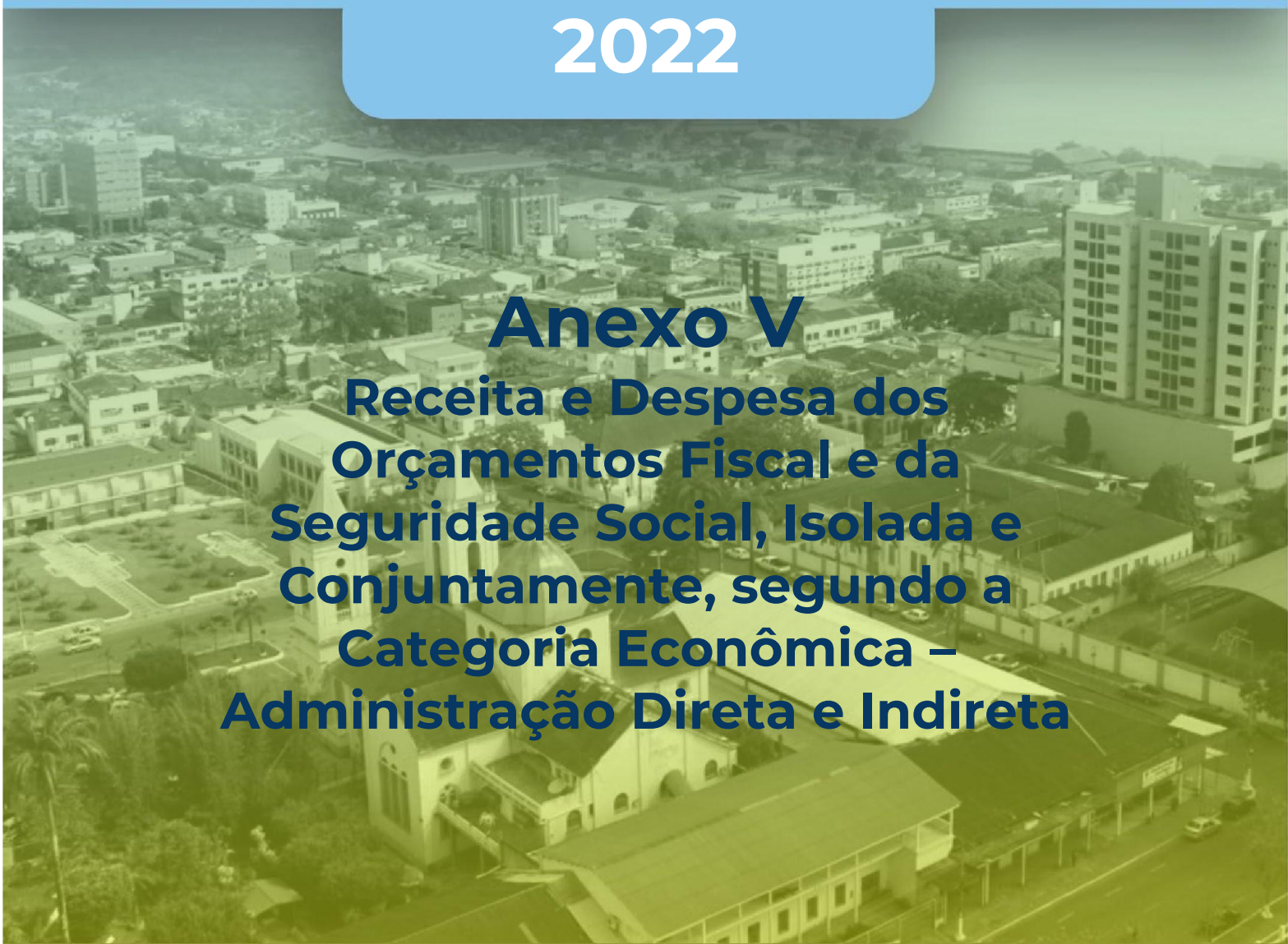

Anexo V

Receita e Despesa dos Orçamentos Fiscal e da Seguridade Social, Isolada e Conjuntamente, segundo a Categoria Econômica – Administração Direta e Indireta

PREFEITURA DO MUNICÍPIO DE PORTO VELHO

Receita e Despesa dos Orçamentos Fiscal e da Seguridade Social, Isolada e Conjuntamente, segundo a Categoria Econômica - Administração Direta e Indireta

Lei n.º 2.903, de 20 de dezembro de 2021 - Lei Orçamentária Anual 2022

Anexo V

Em R$ 1,00

Receita				Despesa			
Categoria Econômica	**Fiscal**	**Seguridade Social**	**Total**	**Categoria Econômica**	**Fiscal**	**Seguridade Social**	**Total**
RECEITAS CORRENTES	**1.323.441.041**	**542.325.446**	**1.865.766.487**	**DESPESAS CORRENTES**	**1.025.008.662**	**569.902.844**	**1.594.911.506**
Receita Tributária	272.955.872	70.909.092	343.864.964	Pessoal e encargos sociais	559.303.515	365.503.325	924.806.840
Receita de Contribuição	52.894.260	106.289.190	159.183.450	Juros e encargos da dívida	15.633.435	-	15.633.435
Receita Patrimonial	5.914.600	48.081.630	53.996.230	Outras despesas correntes	450.071.712	204.399.519	654.471.231
Transferências Correntes	981.661.909	291.180.574	1.272.842.483				
Outras Receitas Correntes	10.014.400	25.864.960	35.879.360				
RECEITAS DE CAPITAL	**32.863.392**	**4.002.705**	**36.866.097**	**DESPESAS DE CAPITAL**	**128.865.697**	**7.565.790**	**136.431.487**
Operações de Créditos	7.609.953	-	7.609.953	Investimentos	111.129.681	7.565.790	118.695.471
Alienação de Bens	-	-	-	Inversões financeiras	-	-	-
Transferências de Capital	25.253.439	4.002.705	29.256.144	Amortização da dívida	17.736.016	-	17.736.016
Outras Receitas de Capital	-	-	-				
RECEITA DE CONTRIBUIÇÕES INTRA-ORÇAMENTÁRIAS	**-**	**109.258.580**	**109.258.580**	**RESERVA DE CONTIGÊNCIA**	**26.337.046**	**-**	**26.337.046**
DEDUÇÕES DA RECEITA CORRENTE	**(148.473.074)**	**-**	**(148.473.074)**	**RESERVA - RPPS**	**-**	**105.738.051,00**	**105.738.051**
RECEITA TOTAL	**1.207.831.359**	**655.586.731**	**1.863.418.090**	**DESPESA TOTAL**	**1.180.211.405**	**683.206.685**	**1.863.418.090**

PREFEITURA DO MUNICÍPIO DE PORTO VELHO

LOA

LEI ORÇAMENTÁRIA ANUAL

2022

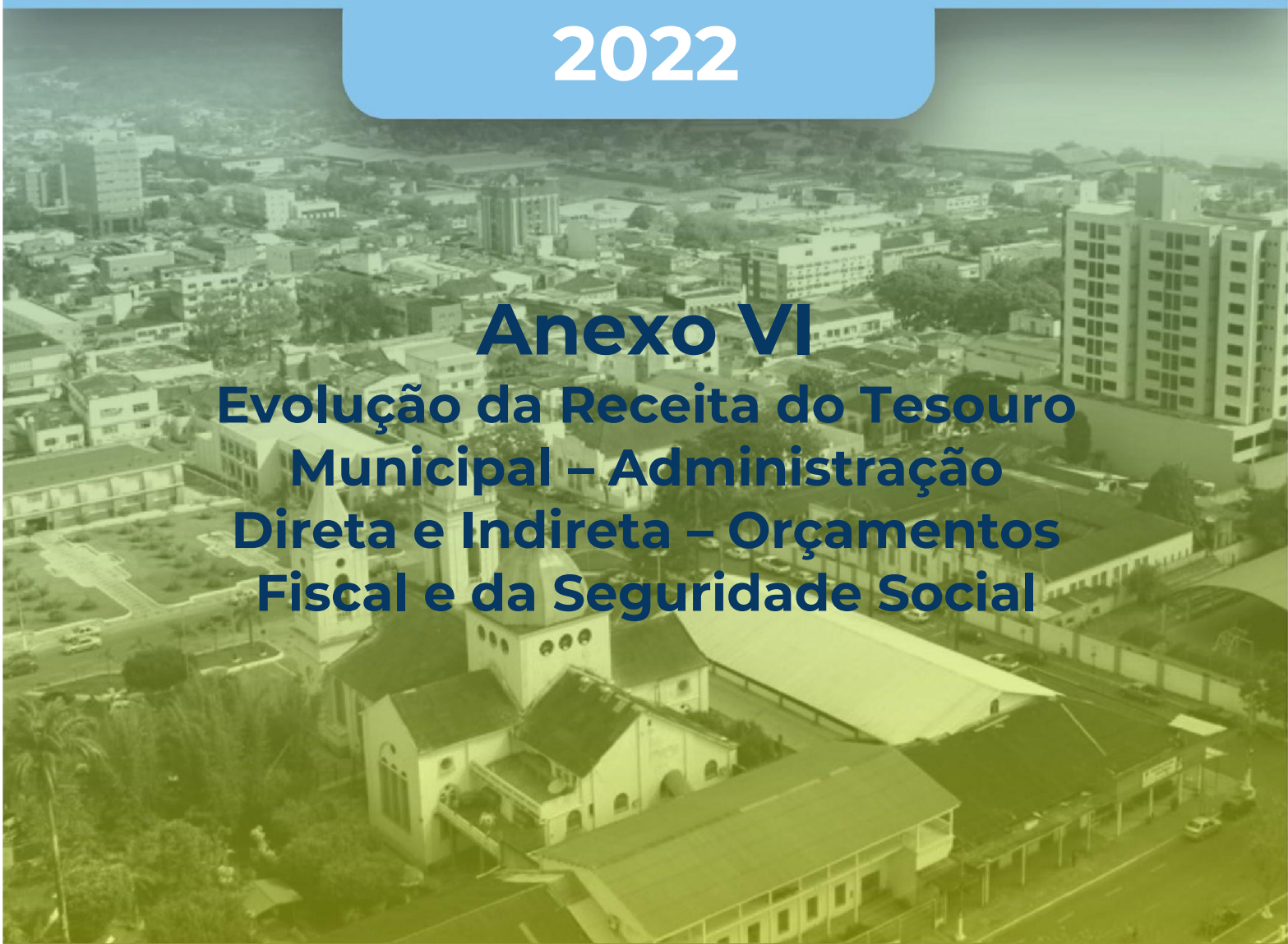

Anexo VI

Evolução da Receita do Tesouro Municipal – Administração Direta e Indireta – Orçamentos Fiscal e da Seguridade Social

PREFEITURA DO MUNICÍPIO DE PORTO VELHO

Secretaria Municipal de Planejamento, Orçamento e Gestão - SEMPOG

Evolução da Receita do Tesouro Municipal - Administração Direta e Indireta - Orçamentos Fiscal e da Seguridade Social

Lei n.º 2.903, de 20 de dezembro de 2021 - Lei Orçamentária Anual 2022

Anexo VI

Em R$ 1,00

Classificação	Categoria Econômica	Tipo	Fonte de Recursos	Receita Estimada - 2022								
				Total Geral dos Orçamentos			Fiscal			Seguridade Social		
				Receita Total	Recursos do Tesouro	Outras Fontes	Recursos do Tesouro	Outras Fontes	Total	Recursos do Tesouro	Outras Fontes	Total
1.0.0.0.00.0.0.00.00.00	**RECEITAS CORRENTES**	**S**		**1.865.766.487,00**	**1.852.297.747,00**	**13.468.740,00**	**1.309.972.301,00**	**13.468.740,00**	**1.323.441.041,00**	**542.325.446,00**	**-**	**542.325.446,00**
1.1.0.0.00.0.0.00.00.00	**Impostos, Taxas e Contribuições de Melhoria**	**S**		**343.864.964,00**	**343.864.964,00**	**-**	**272.955.872,00**	**-**	**272.955.872,00**	**70.909.092,00**	**-**	**70.909.092,00**
1.1.1.0.00.0.0.00.00.00	**Impostos**	**S**		**286.372.964,00**	**286.372.964,00**	**-**	**215.463.872,00**	**-**	**215.463.872,00**	**70.909.092,00**	**-**	**70.909.092,00**
1.1.1.3.00.0.0.00.00.00	Impostos sobre a Renda e Proventos de Qualquer Natureza	S		80.864.840,00	80.864.840,00	-	54.934.521,00	-	54.934.521,00	25.930.319,00	-	25.930.319,00
1.1.1.3.03.0.0.00.00.00	Imposto Sobre a Renda Retido na Fonte	S		80.864.840,00	80.864.840,00	-	54.934.521,00	-	54.934.521,00	25.930.319,00	-	25.930.319,00
1.1.1.3.03.1.0.00.00.00	Imposto Sobre a Renda - Retido na Fonte - Trabalho	S		80.864.840,00	80.864.840,00	-	54.934.521,00	-	54.934.521,00	25.930.319,00	-	25.930.319,00
1.1.1.3.03.1.1.00.00.00	IRRF - Trabalho - Principal	S		80.864.840,00	80.864.840,00	-	54.934.521,00	-	54.934.521,00	25.930.319,00	-	25.930.319,00
1.1.1.3.03.1.1.01.00.00	IRRF - Ativos/Inativos - Executivo/Indireta - Próprio	A	1.000	34.718.311,00	34.718.311,00	-	34.718.311,00		34.718.311,00			-
1.1.1.3.03.1.1.02.00.00	IRRF - Ativos/Inativos - Executivo/Indireta - MDE	A	1.001	20.216.210,00	20.216.210,00	-	20.216.210,00		20.216.210,00			-
1.1.1.3.03.1.1.03.00.00	IRRF - Ativos/Inativos - Executivo/Indireta - ASPS	A	1.002	12.129.726,00	12.129.726,00	-			-	12.129.726,00		12.129.726,00
1.1.1.3.03.1.1.04.00.00	IRRF - Ativos/Inativos - Executivo/Indireta - ASPS - Adicional	A	1.002	13.800.593,00	13.800.593,00	-			-	13.800.593,00		13.800.593,00
1.1.1.8.00.0.0.00.00.00	Impostos Específicos de Estados/DF e Municípios	S		205.508.124,00	205.508.124,00	-	160.529.351,00	-	160.529.351,00	44.978.773,00	-	44.978.773,00
1.1.1.8.01.0.0.00.00.00	Imposto sobre Patrimônio para Estados/DF/Municípios	S		52.904.682,00	52.904.682,00	-	44.968.979,00	-	44.968.979,00	7.935.703,00	-	7.935.703,00
1.1.1.8.01.1.0.00.00.00	Imposto sobre a Propriedade Predial e Territorial Urbana - IPTU	S		34.473.311,00	34.473.311,00	-	29.302.314,00	-	29.302.314,00	5.170.997,00	-	5.170.997,00
1.1.1.8.01.1.1.00.00.00	IPTU Principal	S		26.100.651,00	26.100.651,00	-	22.185.553,00	-	22.185.553,00	3.915.098,00	-	3.915.098,00
1.1.1.8.01.1.1.01.00.00	IPTU - Próprio	A	1.000	15.660.390,00	15.660.390,00	-	15.660.390,00		15.660.390,00			-
1.1.1.8.01.1.1.02.00.00	IPTU - MDE	A	1.001	6.525.163,00	6.525.163,00	-	6.525.163,00		6.525.163,00			-
1.1.1.8.01.1.1.03.00.00	IPTU - ASPS	A	1.002	3.915.098,00	3.915.098,00	-			-	3.915.098,00		3.915.098,00
1.1.1.8.01.1.3.00.00.00	IPTU - Dívida Ativa	S		8.372.660,00	8.372.660,00	-	7.116.761,00	-	7.116.761,00	1.255.899,00	-	1.255.899,00
1.1.1.8.01.1.3.01.00.00	Receita da Dívida Ativa do IPTU - Próprio	A	1.000	5.023.596,00	5.023.596,00	-	5.023.596,00		5.023.596,00			-
1.1.1.8.01.1.3.02.00.00	Receita da Dívida Ativa do IPTU - MDE	A	1.001	2.093.165,00	2.093.165,00	-	2.093.165,00		2.093.165,00			-
1.1.1.8.01.1.3.03.00.00	Receita da Dívida Ativa do IPTU - ASPS	A	1.002	1.255.899,00	1.255.899,00	-			-	1.255.899,00		1.255.899,00
1.1.1.8.01.4.0.00.00.00	Imposto sobre transmissão "Inter-Vivos" de Bens Imóveis e de Direitos Reais sobre Imóveis - ITBI	S		18.431.371,00	18.431.371,00	-	15.666.665,00	-	15.666.665,00	2.764.706,00	-	2.764.706,00
1.1.1.8.01.4.1.00.00.00	ITBI - Próprio	S		18.431.371,00	18.431.371,00	-	15.666.665,00	-	15.666.665,00	2.764.706,00	-	2.764.706,00
1.1.1.8.01.4.1.01.00.00	ITBI - Próprio	A	1.000	11.058.822,00	11.058.822,00	-	11.058.822,00		11.058.822,00			-
1.1.1.8.01.4.1.02.00.00	ITBI - MDE	A	1.001	4.607.843,00	4.607.843,00	-	4.607.843,00		4.607.843,00			-
1.1.1.8.01.4.1.03.00.00	ITBI - ASPS	A	1.002	2.764.706,00	2.764.706,00	-			-	2.764.706,00		2.764.706,00
1.1.1.8.02.0.0.00.00.00	Imposto sobre a Produção, Circulação de Mercadorias e Serviços	S		152.603.442,00	152.603.442,00	-	115.560.372,00	-	115.560.372,00	37.043.070,00	-	37.043.070,00
1.1.1.8.02.3.0.00.00.00	Imposto Sobre Serviços de Qualquer Natureza	S		152.603.442,00	152.603.442,00	-	115.560.372,00	-	115.560.372,00	37.043.070,00	-	37.043.070,00
1.1.1.8.02.3.1.00.00.00	Imposto Sobre Serviços de Qualquer Natureza - Principal	S		148.992.631,00	148.992.631,00	-	112.491.183,00	-	112.491.183,00	36.501.448,00	-	36.501.448,00
1.1.1.8.02.3.1.01.00.00	ISSQN - Principal	S		131.246.700,00	131.246.700,00	-	97.407.142,00	-	97.407.142,00	33.839.558,00	-	33.839.558,00
1.1.1.8.02.3.1.01.01.00	ISS - Próprio	A	1.000	64.595.467,00	64.595.467,00	-	64.595.467,00		64.595.467,00			-
1.1.1.8.02.3.1.01.02.00	ISS - MDE	A	1.001	32.811.675,00	32.811.675,00	-	32.811.675,00		32.811.675,00			-
1.1.1.8.02.3.1.01.03.00	ISS - ASPS	A	1.002	19.687.005,00	19.687.005,00	-			-	19.687.005,00		19.687.005,00
1.1.1.8.02.3.1.01.04.00	ISS - ASPS - Adicional	A	1.002	14.152.553,00	14.152.553,00	-			-	14.152.553,00		14.152.553,00
1.1.1.8.02.3.1.02.00.00	ISS - Simples Nacional	S		17.745.931,00	17.745.931,00	-	15.084.041,00	-	15.084.041,00	2.661.890,00	-	2.661.890,00
1.1.1.8.02.3.1.02.01.00	ISS - Simples Nacional - Próprio	A	1.000	10.647.558,00	10.647.558,00	-	10.647.558,00		10.647.558,00			-
1.1.1.8.02.3.1.02.02.00	ISS - Simples Nacional - MDE	A	1.001	4.436.483,00	4.436.483,00	-	4.436.483,00		4.436.483,00			-
1.1.1.8.02.3.1.02.03.00	ISS - ASPS - Adicional	A	1.002	2.661.890,00	2.661.890,00	-			-	2.661.890,00		2.661.890,00
1.1.1.8.02.3.2.00.00.00	Imposto sobre Serviços de Qualquer Natureza - Multas e Juros	S		126.240,00	126.240,00	-	107.304,00	-	107.304,00	18.936,00	-	18.936,00
1.1.1.8.02.3.2.02.00.00	ISSQN - Auto de Infração	S		126.240,00	126.240,00	-	107.304,00	-	107.304,00	18.936,00	-	18.936,00
1.1.1.8.02.3.2.02.01.00	Auto de Infração - ISS - Próprio	A	1.000	75.744,00	75.744,00	-	75.744,00		75.744,00			-
1.1.1.8.02.3.2.02.02.00	Auto de Infração - ISS - MDE	A	1.001	31.560,00	31.560,00	-	31.560,00		31.560,00			-
1.1.1.8.02.3.2.02.03.00	Auto de Infração - ISS - ASPS	A	1.002	18.936,00	18.936,00	-			-	18.936,00		18.936,00
1.1.1.8.02.3.3.00.00.00	Imposto sobre Serviços de Qualquer Natureza - Dívida Ativa	S		3.484.571,00	3.484.571,00	-	2.961.885,00	-	2.961.885,00	522.686,00	-	522.686,00
1.1.1.8.02.3.3.01.00.00	Receita da Dívida Ativa do ISS - Próprio	A	1.000	2.090.742,00	2.090.742,00	-	2.090.742,00		2.090.742,00			-
1.1.1.8.02.3.3.02.00.00	Receita da Dívida Ativa do ISS - MDE	A	1.001	871.143,00	871.143,00	-	871.143,00		871.143,00			-
1.1.1.8.02.3.3.03.00.00	Receita da Dívida Ativa do ISS - ASPS	A	1.002	522.686,00	522.686,00	-			-	522.686,00		522.686,00
1.1.2.0.00.0.0.00.00.00	**Taxas**	**S**		**57.492.000,00**	**57.492.000,00**	**-**	**57.492.000,00**	**-**	**57.492.000,00**	**-**	**-**	**-**
1.1.2.1.00.0.0.00.00.00	Taxas pelo Exercício do Poder de Polícia	S		2.641.880,00	2.641.880,00	-	2.641.880,00	-	2.641.880,00	-	-	-

PREFEITURA DO MUNICÍPIO DE PORTO VELHO

Secretaria Municipal de Planejamento, Orçamento e Gestão - SEMPOG

Evolução da Receita do Tesouro Municipal - Administração Direta e Indireta - Orçamentos Fiscal e da Seguridade Social

Lei n.º 2.903, de 20 de dezembro de 2021 - Lei Orçamentária Anual 2022

Anexo VI

Em R$ 1,00

Classificação	Categoria Econômica	Tipo	Fonte de Recursos	Receita Estimada - 2022								
				Total Geral dos Orçamentos			Fiscal			Seguridade Social		
				Receita Total	Recursos do Tesouro	Outras Fontes	Recursos do Tesouro	Outras Fontes	Total	Recursos do Tesouro	Outras Fontes	Total
1.1.2.1.04.0.0.00.00.00	Taxa de Controle e Fiscalização Ambiental	S		2.641.880,00	2.641.880,00	-	2.641.880,00	-	2.641.880,00	-	-	-
1.1.2.1.04.1.0.00.00.00	Taxa de Controle e Fiscalização Ambiental	S		2.641.880,00	2.641.880,00	-	2.641.880,00	-	2.641.880,00	-	-	-
1.1.2.1.04.1.1.00.00.00	Taxa de Controle e Fiscalização Ambiental - Pincipal	A	1.017	2.641.880,00	**2.641.880,00**	**-**	**2.641.880,00**		**2.641.880,00**			**-**
1.1.2.2.00.0.0.00.00.00	Taxas Pela Prestação de Serviços	S		31.755.290,00	31.755.290,00	-	31.755.290,00	-	31.755.290,00	-	-	-
1.1.2.2.01.0.0.00.00.00	Taxas Pela Prestação de Serviços	S		31.755.290,00	31.755.290,00	-	31.755.290,00	-	31.755.290,00	-	-	-
1.1.2.2.01.1.0.00.00.00	Taxas Pela Prestação de Serviços	S		31.755.290,00	31.755.290,00	-	31.755.290,00	-	31.755.290,00	-	-	-
1.1.2.2.01.1.1.00.00.00	Taxas Pela Prestação de Serviços - Principal	S		29.621.280,00	29.621.280,00	-	29.621.280,00	-	29.621.280,00	-	-	-
1.1.2.2.01.1.1.01.00.00	Emolumentos e Custas Processuais Administrativas	S		12.991.530,00	12.991.530,00	-	12.991.530,00	-	12.991.530,00	-	-	-
1.1.2.2.01.1.1.01.01.00	Taxa Expediente com Abertura de Processos	A	1.000	472.750,00	472.750,00	-	472.750,00		472.750,00			-
1.1.2.2.01.1.1.01.02.00	Taxa Expediente com Certidao de Regularidade Fiscal	A	1.000	1.510,00	1.510,00	-	1.510,00		1.510,00			-
1.1.2.2.01.1.1.01.03.00	Taxa Expediente com Outras Certidões e Atestados	A	1.000	177.110,00	177.110,00	-	177.110,00		177.110,00			-
1.1.2.2.01.1.1.01.04.00	Outras Taxas de Expediente	A	1.000	4.986.920,00	4.986.920,00	-	4.986.920,00		4.986.920,00			-
1.1.2.2.01.1.1.01.05.00	Demais Taxas pela Prestação de Serviços	A	1.000	7.353.240,00	7.353.240,00	-	7.353.240,00		7.353.240,00			-
1.1.2.2.01.1.1.02.00.00	Taxa de Cemitérios	S		297.190,00	297.190,00	-	297.190,00	-	297.190,00	-	-	-
1.1.2.2.01.1.1.02.01.00	Licença para Inumação	A	1.000	290.710,00	290.710,00	-	290.710,00		290.710,00			-
1.1.2.2.01.1.1.02.02.00	Outras Taxas de Cemitérios	A	1.000	6.480,00	6.480,00	-	6.480,00		6.480,00			-
1.1.2.2.01.1.1.03.00.00	Taxa de Limpeza Pública	A	1.000	16.332.560,00	16.332.560,00	-	16.332.560,00		16.332.560,00			-
1.1.2.2.01.1.3.00.00.00	Taxa pela Pretação de Serviços - Dívida Ativa	S		2.134.010,00	2.134.010,00	-	2.134.010,00	-	2.134.010,00	-	-	-
1.1.2.2.01.1.3.01.00.00	Taxa pela Pretação de Serviços - Dívida Ativa - TRSD	A	1.000	2.134.010,00	2.134.010,00	-	2.134.010,00		2.134.010,00			-
1.1.2.8.00.0.0.00.00.00	Taxas - Específicas de Estados, DF e Municípios	S		23.094.830,00	23.094.830,00	-	23.094.830,00	-	23.094.830,00	-	-	-
1.1.2.8.01.0.0.00.00.00	Taxas de Inspeção, Controle e Fiscalização	S		23.094.830,00	23.094.830,00	-	23.094.830,00	-	23.094.830,00	-	-	-
1.1.2.8.01.1.0.00.00.00	Taxas de Fiscalização de Vigilância Sanitária	S		1.211.060,00	1.211.060,00	-	1.211.060,00	-	1.211.060,00	-	-	-
1.1.2.8.01.1.1.00.00.00	Taxas de Fiscalização de Vigilância Sanitária - Principal	S		1.211.060,00	1.211.060,00	-	1.211.060,00	-	1.211.060,00	-	-	-
1.1.2.8.01.1.1.01.00.00	Taxa de Alvará de Saúde	A	1.000	1.210.940,00	1.210.940,00	-	1.210.940,00		1.210.940,00			-
1.1.2.8.01.1.1.02.00.00	Taxa de Vistoria para Expedição de Alvará de Saúde	A	1.000	120,00	120,00	-	120,00		120,00			-
1.1.2.8.01.9.0.00.00.00	Taxa de Inspeção, Controle e Fiscalização - Outras	S		21.883.770,00	21.883.770,00	-	21.883.770,00	-	21.883.770,00	-	-	-
1.1.2.8.01.9.1.00.00.00	Taxa de Inspeção, Controle e Fiscalização - Outras - Principal	S		19.705.180,00	19.705.180,00	-	19.705.180,00	-	19.705.180,00	-	-	-
1.1.2.8.01.9.1.01.00.00	Taxa de Licença para Funcionamento de Estabelecimento Comerciais, Industriais e Prestadoras de Serviços	S		15.249.410,00	15.249.410,00	-	15.249.410,00	-	15.249.410,00	-	-	-
1.1.2.8.01.9.1.01.01.00	Taxa de Licença para Localização	A	1.000	969.680,00	969.680,00	-	969.680,00		969.680,00			-
1.1.2.8.01.9.1.01.02.00	Taxa de Licença para Funcionamento Regular	A	1.000	13.650.250,00	13.650.250,00	-	13.650.250,00		13.650.250,00			-
1.1.2.8.01.9.1.01.03.00	Taxa de Vistoria para Liberação de Alvará de Localização e Funcionamento	A	1.000	629.480,00	629.480,00	-	629.480,00		629.480,00			-
1.1.2.8.01.9.1.02.00.00	Taxa de Publicidade Comercial	A	1.000	2.275.400,00	2.275.400,00	-	2.275.400,00		2.275.400,00			-
1.1.2.8.01.9.1.03.00.00	Taxa de Apreensão e Depósito	S		4.080,00	4.080,00	-	4.080,00	-	4.080,00	-	-	-
1.1.2.8.01.9.1.03.01.00	Taxa de Apreensão e Remoção de Veículos	A	1.017	3.600,00	3.600,00	-	3.600,00		3.600,00			-
1.1.2.8.01.9.1.03.02.00	Taxa de Apreensão e Depósito de Coisas	A	1.000	480,00	480,00	-	480,00		480,00			-
1.1.2.8.01.9.1.04.00.00	Taxa de Licença para Execução de Obras	S		1.169.840,00	1.169.840,00	-	1.169.840,00	-	1.169.840,00	-	-	-
1.1.2.8.01.9.1.04.01.00	Construção e Reconstrução	A	1.000	1.109.080,00	1.109.080,00	-	1.109.080,00		1.109.080,00			-
1.1.2.8.01.9.1.04.02.00	Concessão de Certificado de Habite-se	A	1.000	60.760,00	60.760,00	-	60.760,00		60.760,00			-
1.1.2.8.01.9.1.05.00.00	Taxa de Utilização de Área de Domínio Público	A	1.000	167.960,00	167.960,00	-	167.960,00		167.960,00			-
1.1.2.8.01.9.1.99.00.00	Outras Taxas pelo Exercício do Poder de Polícia	S		822.890,00	822.890,00	-	822.890,00	-	822.890,00	-	-	-
1.1.2.8.01.9.1.99.01.00	Taxa de Vistoria de Edificações	A	1.000	206.630,00	206.630,00	-	206.630,00		206.630,00			-

PREFEITURA DO MUNICÍPIO DE PORTO VELHO

Secretaria Municipal de Planejamento, Orçamento e Gestão - SEMPOG

Evolução da Receita do Tesouro Municipal - Administração Direta e Indireta - Orçamentos Fiscal e da Seguridade Social

Lei n.º 2.903, de 20 de dezembro de 2021 - Lei Orçamentária Anual 2022

Anexo VI

Em R$ 1,00

Classificação	Categoria Econômica	Tipo	Fonte de Recursos	Receita Estimada - 2022								
				Total Geral dos Orçamentos			Fiscal			Seguridade Social		
				Receita Total	Recursos do Tesouro	Outras Fontes	Recursos do Tesouro	Outras Fontes	Total	Recursos do Tesouro	Outras Fontes	Total
1.1.2.8.01.9.1.99.02.00	Taxa de Desmembramento	A	1.000	16.400,00	16.400,00	-	16.400,00		16.400,00			-
1.1.2.8.01.9.1.99.03.00	Taxa de Averbação	A	1.000	533.800,00	533.800,00	-	533.800,00		533.800,00			-
1.1.2.8.01.9.1.99.04.00	Taxa de Vistoria para Medição e Topografia	A	1.000	27.300,00	27.300,00	-	27.300,00		27.300,00			-
1.1.2.8.01.9.1.99.05.00	Taxa Poder de Polícia Postura	A	1.000	38.760,00	38.760,00	-	38.760,00		38.760,00			-
1.1.2.8.01.9.1.99.99.00	Demais Taxas Poder de Polícia	A	1.000	15.600,00	15.600,00	-	15.600,00		15.600,00			-
1.1.2.8.01.9.3.00.00.00	Taxas de Inspeção, Controle e Fiscalização - Dívida Ativa	A	1.000	2.178.590,00	2.178.590,00	-	2.178.590,00		2.178.590,00			-
1.2.0.0.00.0.0.00.00.00	**Contribuições**	**S**		**159.183.450,00**	**159.183.450,00**	**-**	**52.894.260,00**	**-**	**52.894.260,00**	**106.289.190,00**	**-**	**106.289.190,00**
1.2.1.0.00.0.0.00.00.00	Contribuições Sociais	S		106.289.190,00	106.289.190,00	-	-	-	-	106.289.190,00	-	106.289.190,00
1.2.1.6.00.0.0.00.00.00	Contribuição para Fundos de Assistência Médica	S		36.132.900,00	36.132.900,00	-	-	-	-	36.132.900,00	-	36.132.900,00
1.2.1.6.03.0.0.00.00.00	Contribuição p/ Fundos de Assistência Médica - Servidores Civis	S		28.058.820,00	28.058.820,00	-	-	-	-	28.058.820,00	-	28.058.820,00
1.2.1.6.03.1.0.00.00.00	Contribuição p/ Fundos de Assistência Médica - Servidores Civis	S		28.058.820,00	28.058.820,00	-	-	-	-	28.058.820,00	-	28.058.820,00
1.2.1.6.03.1.1.00.00.00	Contribuição p/ Fundos de Assistência Médica - Servidor Civil - Principal	S		28.058.820,00	28.058.820,00	-	-	-	-	28.058.820,00	-	28.058.820,00
1.2.1.6.03.1.1.01.00.00	Contribuição do Servidor Ativo - Prefeitura	A	1.005	6.866.450,00	6.866.450,00	-			-	6.866.450,00		6.866.450,00
1.2.1.6.03.1.1.02.00.00	Contribuição do Servidor Ativo - IPAM Fundo Assistência	A	1.005	33.600,00	33.600,00	-			-	33.600,00		33.600,00
1.2.1.6.03.1.1.03.00.00	Contribuição do Servidor Ativo - Funcultural	A	1.005	5.760,00	5.760,00	-			-	5.760,00		5.760,00
1.2.1.6.03.1.1.04.00.00	Contribuição do Servidor Ativo - Semusa	A	1.005	7.001.360,00	7.001.360,00	-			-	7.001.360,00		7.001.360,00
1.2.1.6.03.1.1.05.00.00	Contribuição do Servidor Ativo - Câmara	A	1.005	413.260,00	413.260,00	-			-	413.260,00		413.260,00
1.2.1.6.03.1.1.06.00.00	Contribuição do Servidor Ativo - EMDUR	A	1.005	132.480,00	132.480,00	-			-	132.480,00		132.480,00
1.2.1.6.03.1.1.07.00.00	Contribuição do Servidor Ativo - IPAM Fundo Previdenciário	A	1.005	243.960,00	243.960,00	-			-	243.960,00		243.960,00
1.2.1.6.03.1.1.08.00.00	Contribuição do Servidor Ativo - SEMED	A	1.005	13.101.890,00	13.101.890,00	-			-	13.101.890,00		13.101.890,00
1.2.1.6.03.1.1.99.00.00	Contribuição do Servidor Ativo - Outras Entidades	A	1.005	260.060,00	260.060,00	-			-	260.060,00		260.060,00
1.2.1.6.04.0.0.00.00.00	Contribuição p/ Fundos Assistência Médica - Outros Beneficiários	S		8.074.080,00	8.074.080,00	-	-	-	-	8.074.080,00	-	8.074.080,00
1.2.1.6.04.1.0.00.00.00	Contribuição p/ Fundos Assistência Médica - Outros Beneficiários	S		8.074.080,00	8.074.080,00	-	-	-	-	8.074.080,00	-	8.074.080,00
1.2.1.6.04.1.1.00.00.00	Contribuição p/ Fundos Assist. Méd. - Outros Beneficiários - Principal	S		8.074.080,00	8.074.080,00	-	-	-	-	8.074.080,00	-	8.074.080,00
1.2.1.6.04.1.1.01.00.00	Contribuição dos Servidores Inativos para Assistência Médica	A	1.005	6.644.280,00	6.644.280,00	-			-	6.644.280,00		6.644.280,00
1.2.1.6.04.1.1.02.00.00	Contribuição dos Pensionistas para a Assistência Médica	A	1.005	1.429.800,00	1.429.800,00	-			-	1.429.800,00		1.429.800,00
1.2.1.8.00.0.0.00.00.00	Contribuições Sociais específicas de Estados, DF e Municípios	S		70.156.290,00	70.156.290,00	-	-	-	-	70.156.290,00	-	70.156.290,00
1.2.1.8.01.0.0.00.00.00	Contribuição do Servidor Civil p/ Plano de Seguridade Social - CPSSS	S		69.912.580,00	69.912.580,00	-	-	-	-	69.912.580,00	-	69.912.580,00
1.2.1.8.01.1.0.00.00.00	CPSSS do Servidor Civil Ativo	S		65.184.460,00	65.184.460,00	-	-	-	-	65.184.460,00	-	65.184.460,00
1.2.1.8.01.1.1.00.00.00	CPSSS do Servidor Civil Ativo - Principal	S		65.184.460,00	65.184.460,00	-	-	-	-	65.184.460,00	-	65.184.460,00
1.2.1.8.01.1.1.01.00.00	Contribuição do Servidor Ativo para o RPPS - Prefeitura	S		19.853.460,00	19.853.460,00	-	-	-	-	19.853.460,00	-	19.853.460,00
1.2.1.8.01.1.1.01.01.00	Contribuição do Servidor Ativo para o RPPS - Plano Financeiro - Prefeitura	A	1.003	10.694.960,00	10.694.960,00	-			-	10.694.960,00		10.694.960,00
1.2.1.8.01.1.1.01.02.00	Contribuição do Servidor Ativo p/ o RPPS - Plano Previdenciário - Prefeitura	A	1.003	9.158.500,00	9.158.500,00	-			-	9.158.500,00		9.158.500,00
1.2.1.8.01.1.1.02.00.00	Contribuição do Servidor Ativo p/ o RPPS - Fundo de Assistência	S		62.640,00	62.640,00	-	-	-	-	62.640,00	-	62.640,00
1.2.1.8.01.1.1.02.01.00	Contribuição do Servidor Ativo p/ o RPPS - Plano Financeiro - Fundo de Assistência	A	1.003	25.680,00	25.680,00	-			-	25.680,00		25.680,00
1.2.1.8.01.1.1.02.02.00	Contribuição do Servidor Ativo p/ o RPPS - Plano Previdenciário - Fundo de Assistência	A	1.003	36.960,00	36.960,00	-			-	36.960,00		36.960,00
1.2.1.8.01.1.1.03.00.00	Contribuição do Servidor Ativo para o RPPS - Funcultural	S		26.280,00	26.280,00	-	-	-	-	26.280,00	-	26.280,00
1.2.1.8.01.1.1.03.01.00	Contribuição do Servidor Ativo para o RPPS - Plano Financeiro - Funcultural	A	1.003	23.760,00	23.760,00	-			-	23.760,00		23.760,00
1.2.1.8.01.1.1.03.02.00	Contribuição do Servidor Ativo para o RPPS - Plano Previdenciário - Funcultural	A	1.003	2.520,00	2.520,00	-			-	2.520,00		2.520,00
1.2.1.8.01.1.1.04.00.00	Contribuição do Servidor Ativo para o RPPS - Câmara	S		829.550,00	829.550,00	-	-	-	-	829.550,00	-	829.550,00
1.2.1.8.01.1.1.04.01.00	Contribuição do Servidor Ativo para o RPPS - Plano Financeiro - Câmara	A	1.003	699.230,00	699.230,00	-			-	699.230,00		699.230,00
1.2.1.8.01.1.1.04.02.00	Contribuição do Servidor Ativo para o RPPS - Plano Previdenciário - Câmara	A	1.003	130.320,00	130.320,00	-			-	130.320,00		130.320,00
1.2.1.8.01.1.1.05.00.00	Contribuição do Servidor Ativo para o RPPS - Semusa	S		19.661.970,00	19.661.970,00	-	-	-	-	19.661.970,00	-	19.661.970,00

PREFEITURA DO MUNICÍPIO DE PORTO VELHO

Secretaria Municipal de Planejamento, Orçamento e Gestão - SEMPOG

Evolução da Receita do Tesouro Municipal - Administração Direta e Indireta - Orçamentos Fiscal e da Seguridade Social

Lei n.º 2.903, de 20 de dezembro de 2021 - Lei Orçamentária Anual 2022

Anexo VI

Em R$ 1,00

Classificação	Categoria Econômica	Tipo	Fonte de Recursos	Receita Estimada - 2022								
				Total Geral dos Orçamentos			Fiscal			Seguridade Social		
				Receita Total	Recursos do Tesouro	Outras Fontes	Recursos do Tesouro	Outras Fontes	Total	Recursos do Tesouro	Outras Fontes	Total
1.2.1.8.01.1.1.05.01.00	Contribuição do Servidor Ativo para o RPPS - Plano Financeiro - Semusa	A	1.003	6.468.090,00	6.468.090,00	-			-	6.468.090,00		6.468.090,00
1.2.1.8.01.1.1.05.02.00	Contribuição do Servidor Ativo para o RPPS - Plano Previdenciário - Semusa	A	1.003	13.193.880,00	13.193.880,00	-			-	13.193.880,00		13.193.880,00
1.2.1.8.01.1.1.06.00.00	Contribuição do Servidor Ativo para o RPPS - Fundo de Previdência	S		436.320,00	436.320,00	-	-	-	-	436.320,00	-	436.320,00
1.2.1.8.01.1.1.06.01.00	Contribuição do Servidor Ativo para o RPPS - Plano Financeiro - Fundo de Previdência	A	1.003	381.000,00	381.000,00	-			-	381.000,00		381.000,00
1.2.1.8.01.1.1.06.02.00	Contribuição do Servidor Ativo para o RPPS - Plano Previdenciário - Fundo de Previdência	A	1.003	55.320,00	55.320,00	-			-	55.320,00		55.320,00
1.2.1.8.01.1.1.07.00.00	Contribuição do Servidor Ativo para o RPPS - SEMED	S		23.868.330,00	23.868.330,00	-	-	-	-	23.868.330,00	-	23.868.330,00
1.2.1.8.01.1.1.07.01.00	Contribuição do Servidor Ativo para o RPPS - Plano Financeiro - SEMED	A	1.003	9.597.810,00	9.597.810,00	-			-	9.597.810,00		9.597.810,00
1.2.1.8.01.1.1.07.02.00	Contribuição do Servidor Ativo para o RPPS - Plano Previdenciário - SEMED	A	1.003	14.270.520,00	14.270.520,00	-			-	14.270.520,00		14.270.520,00
1.2.1.8.01.1.1.99.00.00	Contribuição do Servidor Ativo para o RPPS - Outras Entidades	S		445.910,00	445.910,00	-	-	-	-	445.910,00	-	445.910,00
1.2.1.8.01.1.1.99.01.00	Contribuição do Servidor Ativo para o RPPS - Plano Financeiro - Outras Entidades	A	1.003	412.630,00	412.630,00	-			-	412.630,00		412.630,00
1.2.1.8.01.1.1.99.02.00	Contribuição do Servidor Ativo para o RPPS - Plano Previdenciário - Outras Entidades	A	1.003	33.280,00	33.280,00	-			-	33.280,00		33.280,00
1.2.1.8.01.2.0.00.00.00	CPSSS do Sercidor Civil Inativo	S		4.134.120,00	4.134.120,00	-	-	-	-	4.134.120,00	-	4.134.120,00
1.2.1.8.01.2.1.00.00.00	CPSSS do SerVidor Civil Inativo - Principal	S		4.134.120,00	4.134.120,00	-	-	-	-	4.134.120,00	-	4.134.120,00
1.2.1.8.01.2.1.01.00.00	Contribuições do Servidor Inativo para o RPPS - Plano Financeiro - Principal	A	1.003	4.120.080,00	4.120.080,00	-			-	4.120.080,00		4.120.080,00
1.2.1.8.01.2.1.02.00.00	Contribuições do Servidor Inativo para o RPPS - Plano Previdenciário - Principal	A	1.003	14.040,00	14.040,00	-			-	14.040,00		14.040,00
1.2.1.8.01.3.0.00.00.00	CPSSS do Servidor Ciivl - Pensionistas	S		594.000,00	594.000,00	-	-	-	-	594.000,00	-	594.000,00
1.2.1.8.01.3.1.00.00.00	CPSSS do Servidor Ciivl - Pensionistas - Principal	S		594.000,00	594.000,00	-	-	-	-	594.000,00	-	594.000,00
1.2.1.8.01.3.1.01.00.00	Contribuição dos Pensionistas para o RPPS - Plano Financeiro	A	1.003	588.600,00	588.600,00	-			-	588.600,00		588.600,00
1.2.1.8.01.3.1.02.00.00	Contribuição dos Pensionistas para o RPPS - Plano Previdenciário	A	1.003	5.400,00	5.400,00	-			-	5.400,00		5.400,00
1.2.1.8.03.0.0.00.00.00	CPSSS Patronal - servidor Civil - Específico de EST. / DF / MUN.	S		243.710,00	243.710,00	-	-	-	-	243.710,00	-	243.710,00
1.2.1.8.03.1.0.00.00.00	CPSSS Patronal - Servidor Civil Ativo	S		243.710,00	243.710,00	-	-	-	-	243.710,00	-	243.710,00
1.2.1.8.03.1.1.00.00.00	CPSSS Patronal - Servidor Civil Ativo - Principal	S		243.710,00	243.710,00	-	-	-	-	243.710,00	-	243.710,00
1.2.1.8.03.1.1.01.00.00	Contribuição Patronal do Serv. Ativo Civil - Plano Financeiro	A	1.003	214.830,00	214.830,00	-			-	214.830,00		214.830,00
1.2.1.8.03.1.1.02.00.00	Contribuição Patronal do Serv. Ativo Civil - Plano Previdenciário	A	1.003	28.880,00	28.880,00	-			-	28.880,00		28.880,00
1.2.4.0.00.00.00.00.00	Contribuições para o Custeio do Serviço de Iluminação Pública	S		52.894.260,00	52.894.260,00	-	52.894.260,00	-	52.894.260,00	-	-	-
1.2.4.0.00.1.0.00.00.00	Contribuições para o Custeio do Serviço de Iluminação Pública	S		52.894.260,00	52.894.260,00	-	52.894.260,00	-	52.894.260,00	-	-	-
1.2.4.0.00.1.1.00.00.00	Contribuição para o Custeio do Serviço de Iluminação Pública - Principal	A	1.010	52.894.260,00	52.894.260,00	-	52.894.260,00		52.894.260,00			-
1.3.0.0.00.0.0.00.00.00	**Receita Patrimonial**	**S**		**53.996.230,00**	**50.988.930,00**	**3.007.300,00**	**2.907.300,00**	**3.007.300,00**	**5.914.600,00**	**48.081.630,00**	**-**	**48.081.630,00**
1.3.1.0.00.0.0.00.00.00	Exploração do Patrimônio Imobiliário do Estado	S		870.830,00	870.830,00	-	870.830,00	-	870.830,00	-	-	-
1.3.1.0.01.0.0.00.00.00	Aluguéis, Arrendamentos, Foros, Laudêmios, Tarifas de Ocupação	S		870.830,00	870.830,00	-	870.830,00	-	870.830,00	-	-	-
1.3.1.0.01.2.0.00.00.00	Foros, Laudêmios e Tarifas de Ocupação	S		870.830,00	870.830,00	-	870.830,00	-	870.830,00	-	-	-
1.3.1.0.01.2.1.00.00.00	Foros, Laudêmios e Tarifas de Ocupação - Principal	S		788.770,00	788.770,00	-	788.770,00	-	788.770,00	-	-	-
1.3.1.0.01.2.1.01.00.00	Receita de Transferência de Escritura Plena	A	1.000	788.770,00	788.770,00	-	788.770,00		788.770,00			-
1.3.1.0.01.2.3.00.00.00	Foros, Laudêmios e Tarifas de Ocupação - Dívida Ativa	A	1.000	82.060,00	82.060,00	-	82.060,00		82.060,00			-
1.3.2.0.00.00.00.00.00	Valores Mobiliários	S		53.125.400,00	50.118.100,00	3.007.300,00	2.036.470,00	3.007.300,00	5.043.770,00	48.081.630,00	-	48.081.630,00
1.3.2.1.00.00.00.00.00	Juros e Correções Monetárias	S		53.125.400,00	50.118.100,00	3.007.300,00	2.036.470,00	3.007.300,00	5.043.770,00	48.081.630,00	-	48.081.630,00
1.3.2.1.00.1.0.00.00.00	Remuneração de Depósitos Bancários	S		5.201.530,00	2.194.230,00	3.007.300,00	2.036.470,00	3.007.300,00	5.043.770,00	157.760,00	-	157.760,00
1.3.2.1.00.1.1.00.00.00	Remuneração de Depósitos Bancários - Principal	S		5.201.530,00	2.194.230,00	3.007.300,00	2.036.470,00	3.007.300,00	5.043.770,00	157.760,00	-	157.760,00
1.3.2.1.00.1.1.01.00.00	Receita de Remuneração de Depósitos Bancários de Recursos Vinculados - FUNDEB	A	1.094	165.140,00	165.140,00	-	165.140,00		165.140,00			-
1.3.2.1.00.1.1.02.00.00	Receita de Remuneração de Depósitos Bancários de Recursos Vinculados - Fundo de Saúde (SUS)	A	1.094	269.380,00	269.380,00	-	269.380,00		269.380,00			-
1.3.2.1.00.1.1.03.00.00	Receita de Remuneração de Depósitos de Recursos Vinculados - Contribuição de Intervenção no Domínio Econômico - CIDE	A	1.094	36.620,00	36.620,00	-	36.620,00		36.620,00			-

PREFEITURA DO MUNICÍPIO DE PORTO VELHO

Secretaria Municipal de Planejamento, Orçamento e Gestão - SEMPOG

Evolução da Receita do Tesouro Municipal - Administração Direta e Indireta - Orçamentos Fiscal e da Seguridade Social

Lei n.º 2.903, de 20 de dezembro de 2021 - Lei Orçamentária Anual 2022

Anexo VI

Em R$ 1,00

Classificação	Categoria Econômica	Tipo	Fonte de Recursos	Receita Estimada - 2022								
				Total Geral dos Orçamentos			Fiscal			Seguridade Social		
				Receita Total	Recursos do Tesouro	Outras Fontes	Recursos do Tesouro	Outras Fontes	Total	Recursos do Tesouro	Outras Fontes	Total
1.3.2.1.00.1.1.04.00.00	Receita de Remuneração de Depósitos Bancários de Recursos Vinculados - Fundo Nacional de Assistência Social - FNAS	A	1.094	147.170,00	147.170,00	-			-	147.170,00		147.170,00
1.3.2.1.00.1.1.05.00.00	Receita de Rendimentos de Aplicações Financeiras - Fundo de Assistência a Saúde do Servidor	A	1.094	10.590,00	10.590,00	-			-	10.590,00		10.590,00
1.3.2.1.00.1.1.06.00.00	Receitas de Remuneração de Outros Depósitos Bancários de Recursos Vinculados	A	2.094	3.007.300,00	-	3.007.300,00		3.007.300,00	3.007.300,00			-
1.3.2.1.00.1.1.07.00.00	Receita de Remuneração de Outros Depósitos de Recursos não Vinculados	A	1.094	729.310,00	729.310,00	-	729.310,00		729.310,00			-
1.3.2.1.00.1.1.08.00.00	Receita de Remuneração de Rendimento Cota Parte Educação	A	1.094	63.600,00	63.600,00	-	63.600,00		63.600,00			-
1.3.2.1.00.1.1.09.00.00	Receita de Remuneração de Rendimento de Recuross Hídricos	A	1.094	749.490,00	749.490,00	-	749.490,00		749.490,00			-
1.3.2.1.00.1.1.10.00.00	Receita de Remuneração de Rendimento do FMMA	A	1.094	-	-	-			-			-
1.3.2.1.00.1.1.11.00.00	Receita de Remuneração de Rendimento do FMDCA	A	1.094	-	-	-			-			-
1.3.2.1.00.1.1.12.00.00	Receita de Remuneração de Rendimento do FML	A	1.094	-	-	-			-			-
1.3.2.1.00.1.1.13.00.00	Receita de Remuneração de Rendimento do FMT	A	1.094	-	-	-			-			-
1.3.2.1.00.1.1.14.00.00	Receita de Remuneração de Rendimento de Iluminação Pública	A	1.094	-	-	-			-			-
1.3.2.1.00.1.1.15.00.00	Receita de Remuneração de Rendimento de Convênios	A	1.094	-	-	-			-			-
1.3.2.1.00.1.1.16.00.00	Receita de Remuneração de Rendimento do FUNDAF	A	1.094	22.930,00	22.930,00	-	22.930,00		22.930,00			-
1.3.2.1.00.4.0.00.00.00	Remuneração dos Recursos do Regime Próprio de Previdência Social - RPPS	S		47.923.870,00	47.923.870,00	-	-	-	-	47.923.870,00	-	47.923.870,00
1.3.2.1.00.4.1.00.00.00	Remuneração de Recursos do RPPS - Principal	S		47.923.870,00	47.923.870,00	-	-	-	-	47.923.870,00	-	47.923.870,00
1.3.2.1.00.4.1.01.00.00	Remuneração de Recursos do RPPS Plano Financeiro- Principal	A	1.094	12.960.430,00	12.960.430,00	-			-	12.960.430,00		12.960.430,00
1.3.2.1.00.4.1.02.00.00	Remuneração de Recursos do RPPS Plano Previdenciário- Principal	A	1.094	34.963.440,00	34.963.440,00	-			-	34.963.440,00		34.963.440,00
1.7.0.0.00.0.0.00.00.00	**Transferências Correntes**	**S**		**1.272.842.483,00**	**1.262.381.043,00**	**10.461.440,00**	**971.200.469,00**	**10.461.440,00**	**981.661.909,00**	**291.180.574,00**	**-**	**291.180.574,00**
1.7.1.0.00.0.0.00.00.00	Transferências da União e suas Entidades	S		570.753.772,00	570.753.772,00	-	372.134.878,00	-	372.134.878,00	198.618.894,00	-	198.618.894,00
1.7.1.8.00.00.00.00.00	Transferências da União Específica de Estados, DF e Municípios	S		570.753.772,00	570.753.772,00	-	372.134.878,00	-	372.134.878,00	198.618.894,00	-	198.618.894,00
1.7.1.8.01.0.0.00.00.00	Participação na Receita da União	S		316.040.242,00	316.040.242,00	-	247.172.416,00	-	247.172.416,00	68.867.826,00	-	68.867.826,00
1.7.1.8.01.2.0.00.00.00	Cota-Parte do Fundo de Participação dos Municípios - Cota Mensal	S		289.231.280,00	289.231.280,00	-	223.993.209,00	-	223.993.209,00	65.238.071,00	-	65.238.071,00
1.7.1.8.01.2.1.00.00.00	Cota-Parte do Fundo de Participação dos Municípios -Cota Mensal - Principal	S		289.231.280,00	289.231.280,00	-	223.993.209,00	-	223.993.209,00	65.238.071,00	-	65.238.071,00
1.7.1.8.01.2.1.01.00.00	Cota Parte do FPM - Próprio	A	1.000	122.450.603,00	122.450.603,00	-	122.450.603,00		122.450.603,00			-
1.7.1.8.01.2.1.02.00.00	Cota Parte do FPM - MDE	A	1.001	14.461.564,00	14.461.564,00	-	14.461.564,00		14.461.564,00			-
1.7.1.8.01.2.1.03.00.00	Cota Parte do FPM - MDE - Adicional	A	1.001	29.234.786,00	29.234.786,00	-	29.234.786,00		29.234.786,00			-
1.7.1.8.01.2.1.04.00.00	Cota Parte do FPM - ASPS	A	1.002	43.384.692,00	43.384.692,00	-			-	43.384.692,00		43.384.692,00
1.7.1.8.01.2.1.05.00.00	Cota Parte do FPM - ASPS - Adicional	A	1.002	21.853.379,00	21.853.379,00	-			-	21.853.379,00		21.853.379,00
1.7.1.8.01.2.1.06.00.00	Cota Parte do FPM - Fundeb	A	1.000	57.846.256,00	57.846.256,00	-	57.846.256,00		57.846.256,00			-
1.7.1.8.01.3.0.00.00.00	**Cota-Parte do Fundo de Participação dos Municípios - 1% Cota entregue no mês de dezembro**	**S**		**11.996.811,00**	**11.996.811,00**	**-**	**10.197.289,00**	**-**	**10.197.289,00**	**1.799.522,00**	**-**	**1.799.522,00**
1.7.1.8.01.3.1.00.00.00	**Cota-Parte do Fundo de Participação dos Municípios - 1% Cota entregue no mês de dezembro - Principal**	**S**		**11.996.811,00**	**11.996.811,00**	**-**	**10.197.289,00**	**-**	**10.197.289,00**	**1.799.522,00**	**-**	**1.799.522,00**
1.7.1.8.01.3.1.01.00.00	Cota Parte do FPM (Cota Anual) - Próprio	A	1.000	7.198.086,00	7.198.086,00	-	7.198.086,00		7.198.086,00			-
1.7.1.8.01.3.1.02.00.00	Cota Parte do FPM (Cota Anual) - MDE	A	1.001	2.999.203,00	2.999.203,00	-	2.999.203,00		2.999.203,00			-
1.7.1.8.01.3.1.03.00.00	Cota Parte do FPM (Cota Anual) - ASPS	A	1.002	1.799.522,00	1.799.522,00	-			-	1.799.522,00		1.799.522,00
1.7.1.8.01.4.0.00.00.00	**Cota-Parte do Fundo de Participação dos Municípios - 1% Cota entregue no mês de julho**	**S**		**11.586.371,00**	**11.586.371,00**	**-**	**9.848.415,00**	**-**	**9.848.415,00**	**1.737.956,00**	**-**	**1.737.956,00**
1.7.1.8.01.4.1.00.00.00	**Cota-Parte do Fundo de Participação dos Municípios - 1% Cota entregue no mês de julho - Principal**	**S**		**11.586.371,00**	**11.586.371,00**	**-**	**9.848.415,00**	**-**	**9.848.415,00**	**1.737.956,00**	**-**	**1.737.956,00**
1.7.1.8.01.4.1.01.00.00	Cota Parte do FPM (Cota Julho) - Próprio	A	1.000	6.951.822,00	6.951.822,00	-	6.951.822,00		6.951.822,00			-

PREFEITURA DO MUNICÍPIO DE PORTO VELHO

Secretaria Municipal de Planejamento, Orçamento e Gestão - SEMPOG

Evolução da Receita do Tesouro Municipal - Administração Direta e Indireta - Orçamentos Fiscal e da Seguridade Social

Lei n.º 2.903, de 20 de dezembro de 2021 - Lei Orçamentária Anual 2022

Anexo VI

Em R$ 1,00

Classificação	Categoria Econômica	Tipo	Fonte de Recursos	Receita Estimada - 2022								
				Total Geral dos Orçamentos			Fiscal			Seguridade Social		
				Receita Total	Recursos do Tesouro	Outras Fontes	Recursos do Tesouro	Outras Fontes	Total	Recursos do Tesouro	Outras Fontes	Total
1.7.1.8.01.4.1.02.00.00	Cota Parte do FPM (Cota Julho) - MDE	A	1.001	2.896.593,00	2.896.593,00	-	2.896.593,00		2.896.593,00			-
1.7.1.8.01.4.1.03.00.00	Cota Parte do FPM (Cota Julho) - ASPS	A	1.002	1.737.956,00	1.737.956,00	-			-	1.737.956,00		1.737.956,00
1.7.1.8.01.5.0.00.00.00	**Cota-Parte do Imposto sobre a Propriedade Territorial Rural - ITR**	**S**		**615.180,00**	**615.180,00**	**-**	**522.903,00**	**-**	**522.903,00**	**92.277,00**	**-**	**92.277,00**
1.7.1.8.01.5.1.00.00.00	**Cota-Parte do Imposto sobre a Propriedade Territorial Rural - Principal**	**S**		**615.180,00**	**615.180,00**	**-**	**522.903,00**	**-**	**522.903,00**	**92.277,00**	**-**	**92.277,00**
1.7.1.8.01.5.1.01.00.00	Cota Parte do ITR - Próprio	A	1.000	369.108,00	369.108,00	-	369.108,00		369.108,00			-
1.7.1.8.01.5.1.02.00.00	Cota Parte do ITR - MDE	A	1.001	30.759,00	30.759,00	-	30.759,00		30.759,00			-
1.7.1.8.01.5.1.03.00.00	Cota Parte do ITR - ASPS	A	1.002	92.277,00	92.277,00	-			-	92.277,00		92.277,00
1.7.1.8.01.5.1.04.00.00	Cota Parte do ITR - FUNDEB	A	1.000	123.036,00	123.036,00	-	123.036,00		123.036,00			-
1.7.1.8.01.8.0.00.00.00	**Cota Parte do Imposto sobre Ope. Credito, Cambio e Seguro, ou Relativas a Títulos ou Valores Imobiliários - Comercialização do Ouro**	**S**		**2.610.600,00**	**2.610.600,00**	**-**	**2.610.600,00**	**-**	**2.610.600,00**	**-**	**-**	**-**
1.7.1.8.01.8.1.00.00.00	**Cota Parte do Imposto sobre Ope. Credito, Cambio e Seguro, ou Relativas a Títulos ou Valores Imobiliários - Comercialização do Ouro - Principal**	**S**		**2.610.600,00**	**2.610.600,00**	**-**	**2.610.600,00**	**-**	**2.610.600,00**	**-**	**-**	**-**
1.7.1.8.01.8.1.01.00.00	Cota Parte do Imposto sobre Ope. Credito, Cambio e Seguro, ou Relativas a Títulos ou Valores Imobiliários - Comercialização do Ouro - Próprio	A	1.000	1.957.950,00	1.957.950,00	-	1.957.950,00		1.957.950,00			-
1.7.1.8.01.8.1.02.00.00	Cota Parte do Imposto sobre Ope. Credito, Cambio e Seguro, ou Relativas a Títulos ou Valores Imobiliários - Comercialização do Ouro - MDE	A	1.001	652.650,00	652.650,00	-	652.650,00		652.650,00			-
1.7.1.8.02.0.0.00.00.00	**Transferência da Compensação Financ. pela Exploração de Recursos Naturais**	**S**		**129.827.420,00**	**129.827.420,00**	**-**	**98.568.482,00**	**-**	**98.568.482,00**	**31.258.938,00**	**-**	**31.258.938,00**
1.7.1.8.02.1.0.00.00.00	**Cota-Parte da Compensação Financeira de Recursos Hídricos**	**S**		**120.594.690,00**	**120.594.690,00**	**-**	**90.446.017,00**	**-**	**90.446.017,00**	**30.148.673,00**	**-**	**30.148.673,00**
1.7.1.8.02.1.1.00.00.00	**Cota-Parte da Compensação Financeira de Recursos Hídricos - Principal**	**S**		**120.594.690,00**	**120.594.690,00**	**-**	**90.446.017,00**	**-**	**90.446.017,00**	**30.148.673,00**	**-**	**30.148.673,00**
1.7.1.8.02.1.1.01.00.00	Cota Parte da Compensação Financeira de Recursos Hídricos - Próprio	A	1.023	83.320.425,00	83.320.425,00	-	83.320.425,00		83.320.425,00			-
1.7.1.8.02.1.1.02.00.00	Cota Parte da Compensação Financeira de Recursos Hídricos - MDE	A	1.023	7.125.592,00	7.125.592,00	-	7.125.592,00		7.125.592,00			-
1.7.1.8.02.1.1.03.00.00	Cota Parte da Compensação Financeira de Recursos Hídricos - ASPS	A	1.023	30.148.673,00	30.148.673,00	-			-	30.148.673,00		30.148.673,00
1.7.1.8.02.2.0.00.00.00	**Cota-Parte da Compensação Financeira de Recursos Minerais - CFEM**	**S**		**4.791.670,00**	**4.791.670,00**	**-**	**4.791.670,00**	**-**	**4.791.670,00**	**-**	**-**	**-**
1.7.1.8.02.2.1.00.00.00	Cota-Parte da Compensação Financeira de Recursos Minerais - Principal	A	1.000	4.791.670,00	4.791.670,00	-	4.791.670,00		4.791.670,00			-
1.7.1.8.02.6.0.00.00.00	**Cota-Parte do Fundo Especial do Petróleo - FEP**	**S**		**4.441.060,00**	**4.441.060,00**	**-**	**3.330.795,00**	**-**	**3.330.795,00**	**1.110.265,00**	**-**	**1.110.265,00**
1.7.1.8.02.6.1.00.00.00	**Cota-Parte do Fundo Especial do Petróleo - FEP - Principal**	**S**		**4.441.060,00**	**4.441.060,00**	**-**	**3.330.795,00**	**-**	**3.330.795,00**	**1.110.265,00**	**-**	**1.110.265,00**
1.7.1.8.02.6.1.01.00.00	Cota Parte do Fundo Especial do Petróleo - FEP - MDE	A	1.025	3.330.795,00	3.330.795,00	-	3.330.795,00		3.330.795,00			-
1.7.1.8.02.6.1.02.00.00	Cota Parte do Fundo Especial do Petróleo - FEP - ASPS	A	1.025	1.110.265,00	1.110.265,00	-			-	1.110.265,00		1.110.265,00
1.7.1.8.03.0.0.00.00.00	**Transferência de Recursos do Sistema Único de Saúde - SUS - Bloco Custeio das Ações e Serviços Públicos de Súde**	**S**		**96.222.230,00**	**96.222.230,00**	**-**	**-**	**-**	**-**	**96.222.230,00**	**-**	**96.222.230,00**
1.7.1.8.03.1.0.00.00.00	**Transferência de Recursos do SUS - Atenção Básica**	**S**		**96.222.230,00**	**96.222.230,00**	**-**	**-**	**-**	**-**	**96.222.230,00**	**-**	**96.222.230,00**
1.7.1.8.03.1.1.00.00.00	**Transferência de Recursos do SUS - Atenção Básica Repasse Fundo a Fundo - principal**	**S**		**96.222.230,00**	**96.222.230,00**	**-**	**-**	**-**	**-**	**96.222.230,00**	**-**	**96.222.230,00**
1.7.1.8.03.1.1.11.00.00	**Atenção Básica**	**S**		**40.050.540,00**	**40.050.540,00**	**-**	**-**	**-**	**-**	**40.050.540,00**	**-**	**40.050.540,00**
1.7.1.8.03.1.1.11.11.00	Piso de Atenção Básica - PAB Fixo	A	1.027	-	-	-			-	-		-
1.7.1.8.03.1.1.11.12.00	Incentivo Financeira da APS-Capacitação Ponderada	A	1.027	19.629.840,00	19.629.840,00	-			-	19.629.840,00		19.629.840,00
1.7.1.8.03.1.1.11.13.00	Incentivo Financeiro da APS-PER CAPITA DE TRANSIÇÃO	A	1.027	-	-	-			-	-		-
1.7.1.8.03.1.1.11.14.00	Incentivo para Ações Estratégicas	A	1.027	7.746.720,00	7.746.720,00	-			-	7.746.720,00		7.746.720,00
1.7.1.8.03.1.1.11.15.00	Incentivo Financeiro da APS-Desempenho	A	1.027	2.941.200,00	2.941.200,00	-			-	2.941.200,00		2.941.200,00
1.7.1.8.03.1.1.11.16.00	Programa de Informatização da APS	A	1.027	1.126.080,00	1.126.080,00	-			-	1.126.080,00		1.126.080,00
1.7.1.8.03.1.1.11.31.00	Estratégia Saúde da Família - PSF	A	1.027	-	-	-			-	-		-
1.7.1.8.03.1.1.11.32.00	Agentes Comunitários de Saúde	A	1.027	8.606.700,00	8.606.700,00	-			-	8.606.700,00		8.606.700,00

PREFEITURA DO MUNICÍPIO DE PORTO VELHO

Secretaria Municipal de Planejamento, Orçamento e Gestão - SEMPOG

Evolução da Receita do Tesouro Municipal - Administração Direta e Indireta - Orçamentos Fiscal e da Seguridade Social

Lei n.º 2.903, de 20 de dezembro de 2021 - Lei Orçamentária Anual 2022

Anexo VI

Em R$ 1,00

Classificação	Categoria Econômica	Tipo	Fonte de Recursos	Receita Estimada - 2022								
				Total Geral dos Orçamentos			Fiscal			Seguridade Social		
				Receita Total	Recursos do Tesouro	Outras Fontes	Recursos do Tesouro	Outras Fontes	Total	Recursos do Tesouro	Outras Fontes	Total
1.7.1.8.03.1.1.11.33.00	Saúde Bucal	A	1.027	-	-	-			-	-		-
1.7.1.8.03.1.1.11.34.00	Incentivo de Inclusão do Microscopista na Atenção Básica	A	1.027	-	-	-			-	-		-
1.7.1.8.03.1.1.11.36.00	Incentivo para a Atenção à Saúde no Sistema Penitenciario	A	1.027	-	-	-			-	-		-
1.7.1.8.03.1.1.11.37.00	Equipes de Consultórios na Rua (RSM - CRAC - SM)	A	1.027	-	-	-			-	-		-
1.7.1.8.03.1.1.11.38.00	Núcleo Apoio Saúde Família	A	1.027	-	-	-			-	-		-
1.7.1.8.03.1.1.11.39.00	Programa de Melhoria do Acesso e Qualidade - PMAQ(Atencao Basica)	A	1.027	-	-	-			-	-		-
1.7.1.8.03.1.1.11.40.00	Apoio Financeiro Extraordinário - Saúde	A	1.027	-	-	-			-	-		-
1.7.1.8.03.1.1.11.41.00	Piso de Atenção Básica Variável - PAB - VARIÁVEL	A	1.027	-	-	-			-	-		-
1.7.1.8.03.1.1.11.99.00	Outros Programas de Atenção Básica	A	1.027	-	-	-			-	-		-
1.7.1.8.03.1.1.12.00.00	**Atenção de Média e Alta Complexidade Ambulatorial e Hospitalar**	**S**		**43.585.330,00**	**43.585.330,00**	**-**	**-**	**-**	**-**	**43.585.330,00**	**-**	**43.585.330,00**
1.7.1.8.03.1.1.12.11.00	Teto Financeiro	A	1.027	40.659.840,00	40.659.840,00	-			-	40.659.840,00		40.659.840,00
1.7.1.8.03.1.1.12.12.00	SAMU - Serviço de Atendimento Móvel de Urgência	A	1.027	2.899.320,00	2.899.320,00	-			-	2.899.320,00		2.899.320,00
1.7.1.8.03.1.1.12.13.00	CEO - Centro de Espec. Odontontólogica	A	1.027	-	-	-			-	-		-
1.7.1.8.03.1.1.12.14.00	Teto Municipal Rede Saúde Mental (RSME)	A	1.027	-	-	-			-	-		-
1.7.1.8.03.1.1.12.15.00	Teto Municipal Limite UPA - PO00098585	A	1.027	-	-	-			-	-		-
1.7.1.8.03.1.1.12.20.00	Fundo de Ações Estratégicas e Compensação - FAEC	A	1.027	-	-	-			-	-		-
1.7.1.8.03.1.1.12.40.00	Teto Municipal Rede Cegonha (RCE - RCEG)	A	1.027	26.170,00	26.170,00	-			-	26.170,00		26.170,00
1.7.1.8.03.1.1.13.00.00	**Vigilância em Saúde**	**S**		**6.553.320,00**	**6.553.320,00**	**-**	**-**	**-**	**-**	**6.553.320,00**	**-**	**6.553.320,00**
1.7.1.8.03.1.1.13.10.00	Vigilância Epidemiológica e Ambiental em Saúde (Piso Fixo)	A	1.027	3.568.920,00	3.568.920,00	-			-	3.568.920,00		3.568.920,00
1.7.1.8.03.1.1.13.11.00	Programa Epidemiologia e Controles de Doenças	A	1.027	-	-	-			-	-		-
1.7.1.8.03.1.1.13.17.00	Programa Nacional de HIV/AIDS e outras DST	A	1.027	279.960,00	279.960,00	-			-	279.960,00		279.960,00
1.7.1.8.03.1.1.13.20.00	Vigilância Sanitária	A	1.027	323.640,00	323.640,00	-			-	323.640,00		323.640,00
1.7.1.8.03.1.1.13.31.00	Assistência Financeira Complementar - ACE	A	1.027	2.380.800,00	2.380.800,00	-			-	2.380.800,00		2.380.800,00
1.7.1.8.03.1.1.14.00.00	**Assistência Farmacêutica**	**S**		**3.124.320,00**	**3.124.320,00**	**-**	**-**	**-**	**-**	**3.124.320,00**	**-**	**3.124.320,00**
1.7.1.8.03.1.1.14.10.00	Componente Básico da Assistência Farmacêutica	A	1.027	3.124.320,00	3.124.320,00	-			-	3.124.320,00		3.124.320,00
1.7.1.8.03.1.1.14.99.00	Outros Programas de Assistência Farmacêutica	A	1.027	-	-	-			-	-		-
1.7.1.8.03.1.1.15.00.00	**Gestão do SUS**	S		-	-	-	-	-	-	-	-	-
1.7.1.8.03.1.1.15.10.00	Qualificação da Gestão do SUS	A	1.027	-	-	-			-	-		-
1.7.1.8.03.1.1.15.20.00	Implantação de Ações e Serviços de Saúde	A	1.027	-	-	-			-	-		-

PREFEITURA DO MUNICÍPIO DE PORTO VELHO

Secretaria Municipal de Planejamento, Orçamento e Gestão - SEMPOG

Evolução da Receita do Tesouro Municipal - Administração Direta e Indireta - Orçamentos Fiscal e da Seguridade Social

Lei n.º 2.903, de 20 de dezembro de 2021 - Lei Orçamentária Anual 2022

Anexo VI

Em R$ 1,00

Classificação	Categoria Econômica	Tipo	Fonte de Recursos	Receita Estimada - 2022								
				Total Geral dos Orçamentos			Fiscal			Seguridade Social		
				Receita Total	Recursos do Tesouro	Outras Fontes	Recursos do Tesouro	Outras Fontes	Total	Recursos do Tesouro	Outras Fontes	Total
1.7.1.8.03.1.1.15.30.00	Implementação da Segurança Alimentar e Nutricional na Saúde	A	1.027	-	-	-			-	-		-
1.7.1.8.03.1.1.16.00.00	**Programa Investimentos**	**S**		**2.908.720,00**	**2.908.720,00**	**-**	**-**	**-**	**-**	**2.908.720,00**	**-**	**2.908.720,00**
1.7.1.8.03.1.1.16.10.00	Investimento na Rede de Serviços Públicos de Saúde	A	1.028	2.908.720,00	2.908.720,00	-			-	2.908.720,00		2.908.720,00
1.7.2.1.33.99.00.00.00	Outros Programas Financiados por Transferências Fundo a Fundo - Investimento	A		-	-	-			-	-		-
1.7.2.1.99.00.00.00.00	Outras Transferências da União	A			-	-			-	-		-
1.7.1.8.03.9.0.00.00.00	**Transf. do SUS - outros Progr. Financ. por Trensf. Fundo a Fundo**	**S**		**-**	**-**	**-**	**-**	**-**	**-**	**-**	**-**	**-**
1.7.1.8.03.9.1.00.00.00	**Transf. do SUS - outros Progr. Financ. por Trensf. Fundo a Fundo**	**S**		**-**	**-**	**-**	**-**	**-**	**-**	**-**	**-**	**-**
1.7.1.8.03.9.1.01.00.00	Transferências de Recursos do SUS - Outros Programas Financiados por Transferências Fundo a Fundo - CORONAVÍRUS	A	1.027	-	-	-			-	-		-
1.7.1.8.04.0.0.00.00.00	**Transferência de Recursos do SUS - Bloco Invest. na Rede de Serv. Publ. Saúde**	**S**		**-**	**-**	**-**	**-**	**-**	**-**	**-**	**-**	**-**
1.7.1.8.04.6.0.00.00.00	**Outras Transferência de Recursos do SUS - não detalhadas anteriormente**	**S**		**-**	**-**	**-**	**-**	**-**	**-**	**-**	**-**	**-**
1.7.1.8.04.6.1.00.00.00	Outras Transferência de Recursos do SUS - não detalhadas anteriormente - Principal	A	1.027	-	-	-			-	-		-
1.7.1.8.05.0.0.00.00.00	**Transferência de Recursos de Recursos do Fundo Nacional de Desenvolvimento - FNDE**	**S**		**26.393.980,00**	**26.393.980,00**	**-**	**26.393.980,00**	**-**	**26.393.980,00**	**-**	**-**	**-**
1.7.1.8.05.1.0.00.00.00	**Transferências do Salário-Educação**	**S**		**5.381.200,00**	**5.381.200,00**	**-**	**5.381.200,00**	**-**	**5.381.200,00**	**-**	**-**	**-**
1.7.1.8.05.1.1.00.00.00	Transferências do Salário-Educação - Principal	A	1.008	5.381.200,00	5.381.200,00	-	5.381.200,00		5.381.200,00			-
1.7.1.8.05.3.0.00.00.00	Transferências Diretas do FNDE referentes ao Prigrama Nacional de Alimentação Escolar - PNAE	S		5.542.020,00	5.542.020,00	-	5.542.020,00	-	5.542.020,00	-	-	-
1.7.1.8.05.3.1.00.00.00	Transferências Diretas do FNDE referentes ao Prigrama Nacional de Alimentação Escolar - PNAE - Principal	A	1.008	5.542.020,00	5.542.020,00	-	5.542.020,00		5.542.020,00			-
1.7.1.8.05.4.0.00.00.00	Transferências Diretas do FNDE referentes ao Programa Nacional de Apoio ao Transporte Escolar - PNATE	S		611.520,00	611.520,00	-	611.520,00	-	611.520,00	-	-	-
1.7.1.8.05.4.1.00.00.00	Transferências Diretas do FNDE Referentes ao Programa Nacional de Apoi ao Transporte Escolar - PNATE - Principal	A	1.008	611.520,00	611.520,00	-	611.520,00		611.520,00			-
1.7.1.8.05.9.0.00.00.00	Outras Transferências Diretas do Fundo Nacional do Desenvolvimento da Educação - FNDE	S		14.859.240,00	14.859.240,00	-	14.859.240,00	-	14.859.240,00	-	-	-
1.7.1.8.05.9.1.00.00.00	Outras Transferências Diretas do Fundo Nacional do Desenvolvimento da Educação - FNDE - Principal	A	1.008	14.859.240,00	14.859.240,00	-	14.859.240,00		14.859.240,00			-
1.7.1.8.06.0.0.00.00.00	Transferência Financeira do ICMS - Desoneração - L.C. nº 87/96	S		-	-	-	-	-	-	-	-	-
1.7.1.8.06.1.0.00.00.00	Transferência Financeira do ICMS - Desoneração - L.C. nº 87/96	S		-	-	-	-	-	-	-	-	-
1.7.1.8.06.1.1.00.00.00	Transferência Financeira do ICMS - Desoneração - L.C. nº 87/96 - Principal	S		-	-	-	-	-	-	-	-	-
1.7.1.8.06.1.1.01.00.00	Transferência Financeira - L.C. nº 87/96 - Próprio	A	1.000	-	-	-			-			-
1.7.1.8.06.1.1.02.00.00	Transferência Financeira - L.C. nº 87/96 - MDE	A	1.001	-	-	-			-			-
1.7.1.8.06.1.1.04.00.00	Transferência Financeira - L.C. nº 87/96 - ASPS	A	1.002	-	-	-			-			-
1.7.1.8.06.1.1.05.00.00	Transferência Financeira - L.C. nº 87/96 - FUNDEB	A	1.000	-	-	-			-			-
1.7.2.1.99.00.00.00.00	Outras Transferencias da Uniao	S		-	-	-	-	-	-	-	-	-
1.7.2.1.99.00.20.00.00	Auxílio Financeiro - Esforço Exportador)MP nº 193/04)	A		-	-	-			-			-
1.7.2.1.99.00.40.00.00	FPM - APOIO FINANCEIRO (MP 480/2010)	A		-	-	-			-			-
1.7.1.8.12.0.0.00.00.00	Transferências de Recursos Nacional de Assistência Social - FNAS	S		2.269.900,00	2.269.900,00	-	-	-	-	2.269.900,00	-	2.269.900,00
1.7.1.8.12.1.0.00.00.00	Transferências de Recursos Nacional de Assistência Social - FNAS	S		2.269.900,00	2.269.900,00	-	-	-	-	2.269.900,00	-	2.269.900,00
1.7.1.8.12.1.1.00.00.00	Transferências de Recursos Nacional de Assistência Social - FNAS - Principal	S		2.269.900,00	2.269.900,00	-	-	-	-	2.269.900,00	-	2.269.900,00
1.7.1.8.12.1.1.01.00.00	Programa de Apoio à Pessoa Idosa - API	A	1.015	10.990,00	10.990,00	-			-	10.990,00		10.990,00
1.7.1.8.12.1.1.02.00.00	Programa de Apoio à Criança e ao Adolescente-Abrigo-Abrin	A	1.015	3.960,00	3.960,00	-			-	3.960,00		3.960,00
1.7.1.8.12.1.1.03.00.00	Programa de Erradicação do Trabalho Infantil	A	1.015	-	-	-			-	-		-

PREFEITURA DO MUNICÍPIO DE PORTO VELHO

Secretaria Municipal de Planejamento, Orçamento e Gestão - SEMPOG

Evolução da Receita do Tesouro Municipal - Administração Direta e Indireta - Orçamentos Fiscal e da Seguridade Social

Lei n.º 2.903, de 20 de dezembro de 2021 - Lei Orçamentária Anual 2022

Anexo VI

Em R$ 1,00

Classificação	Categoria Econômica	Tipo	Fonte de Recursos	Receita Estimada - 2022								
				Total Geral dos Orçamentos			Fiscal			Seguridade Social		
				Receita Total	Recursos do Tesouro	Outras Fontes	Recursos do Tesouro	Outras Fontes	Total	Recursos do Tesouro	Outras Fontes	Total
1.7.1.8.12.1.1.99.00.00	Outras Transferência de Recursos do - FNAS	A	1.015	2.254.950,00	2.254.950,00	-			-	2.254.950,00		2.254.950,00
1.7.1.8.99.0.0.00.00.00	Outras Transferências da União	S		-	-	-	-	-	-	-	-	-
1.7.1.8.99.1.0.00.00.00	Outras Transferências da União	S		-	-	-	-	-	-	-	-	-
1.7.1.8.99.1.1.00.00.00	Outras TransferênciaS da União - PRINCIPAL	S		-	-	-	-	-	-	-	-	-
1.7.1.8.99.1.1.01.00.00	AFM - MP 938/2020 - Recomposição FPM	A	1.000	-	-	-			-			-
1.7.1.8.99.1.1.02.00.00	AFM - LC 173/2020 - Inciso I, Art5º - Saúde	A	1.022		-	-			-			-
1.7.1.8.99.1.1.03.00.00	AFM - LC 173/2020 - Inciso I, Art5º - Assistência Social	A	1.022	-	-	-			-			-
1.7.1.8.99.1.1.04.00.00	AFM - LC 173/2020 - Inciso II, Art 5º	A	1.000	-	-	-			-			-
1.7.1.8.99.1.1.05.00.00	Auxilio Emergencial, Lei 14.017/2020	A	1.022	-	-	-			-			-
1.7.1.8.99.1.1.06.00.00	Recursos de Emenda Parlamentar	A	1.017	-	-	-			-			-
1.7.1.8.99.1.1.07.00.00	Outras Transf. Uniao - Recomposicao Lei Kandir - LC 176/2020	A	1.000	-	-	-			-			-
1.7.1.8.99.1.1.00.00.00	Outras Transferências da União - Principal	A	1.000	-	-	-			-			-
1.7.2.0.00.0.0.00.00.00	Transferências dos Estados e do Distrito Federal e de suas entidades	S		465.118.491,00	454.657.051,00	10.461.440,00	362.095.371,00	10.461.440,00	372.556.811,00	92.561.680,00	-	92.561.680,00
1.7.2.8.00.0.0.00.00.00	Transferências dos Estados - Específica de Estados, DF e Municípios	S		465.118.491,00	454.657.051,00	10.461.440,00	362.095.371,00	10.461.440,00	372.556.811,00	92.561.680,00	-	92.561.680,00
1.7.2.8.01.0.0.00.00.00	Participação na Receita dos Estados	S		452.855.561,00	452.855.561,00	-	362.095.371,00	-	362.095.371,00	90.760.190,00	-	90.760.190,00
1.7.2.8.01.1.0.00.00.00	Cota-Parte do ICMS	S		387.183.040,00	387.183.040,00	-	306.223.231,00	-	306.223.231,00	80.959.809,00	-	80.959.809,00
1.7.2.8.01.1.1.00.00.00	Cota-Parte do ICMS - Principal	S		387.183.040,00	387.183.040,00	-	306.223.231,00	-	306.223.231,00	80.959.809,00	-	80.959.809,00
1.7.2.8.01.1.1.01.00.00	Cota-Parte do ICMS - Próprio	A	1.000	209.427.471,00	209.427.471,00	-	209.427.471,00		209.427.471,00			-
1.7.2.8.01.1.1.02.00.00	Cota-Parte do ICMS - MDE	A	1.001	19.359.152,00	19.359.152,00	-	19.359.152,00		19.359.152,00			-
1.7.2.8.01.1.1.03.00.00	Cota-Parte do ICMS - ASPS	A	1.002	58.077.456,00	58.077.456,00	-			-	58.077.456,00		58.077.456,00
1.7.2.8.01.1.1.04.00.00	Cota-Parte do ICMS - ASPS - Adicional	A	1.002	22.882.353,00	22.882.353,00	-			-	22.882.353,00		22.882.353,00
1.7.2.8.01.1.1.05.00.00	Cota-Parte do ICMS - FUNDEB	A	1.000	77.436.608,00	77.436.608,00	-	77.436.608,00		77.436.608,00			-
1.7.2.8.01.2.0.00.00.00	Cota-Parte do IPVA	S		63.266.951,00	63.266.951,00	-	53.776.908,00	-	53.776.908,00	9.490.043,00	-	9.490.043,00
1.7.2.8.01.2.1.00.00.00	Cota-Parte do IPVA - Principal	S		63.266.951,00	63.266.951,00	-	53.776.908,00	-	53.776.908,00	9.490.043,00	-	9.490.043,00
1.7.2.8.01.2.1.01.00.00	Cota-Parte do IPVA - Próprio	A	1.000	37.960.170,00	37.960.170,00	-	37.960.170,00		37.960.170,00			-
1.7.2.8.01.2.1.02.00.00	Cota-Parte do IPVA - MDE	A	1.001	3.163.348,00	3.163.348,00	-	3.163.348,00		3.163.348,00			-
1.7.2.8.01.2.1.03.00.00	Cota-Parte do IPVA - ASPS	A	1.002	9.490.043,00	9.490.043,00	-			-	9.490.043,00		9.490.043,00
1.7.2.8.01.2.1.04.00.00	Cota-Parte do IPVA - FUNDEB	A	1.000	12.653.390,00	12.653.390,00	-	12.653.390,00		12.653.390,00			-
1.7.2.8.01.3.0.00.00.00	Cota-Parte do IPI - Municípios	S		2.068.920,00	2.068.920,00	-	1.758.582,00	-	1.758.582,00	310.338,00	-	310.338,00
1.7.2.8.01.3.1.00.00.00	Cota-Parte do IPI - Municípios - Principal	S		2.068.920,00	2.068.920,00	-	1.758.582,00	-	1.758.582,00	310.338,00	-	310.338,00
1.7.2.8.01.3.1.01.00.00	Cota-Parte do IPI/Exportação- Próprio	A	1.000	1.241.352,00	1.241.352,00	-	1.241.352,00		1.241.352,00			-
1.7.2.8.01.3.1.02.00.00	Cota-Parte do IPI/Exportação - MDE	A	1.001	103.446,00	103.446,00	-	103.446,00		103.446,00			-
1.7.2.8.01.3.1.04.00.00	Cota-Parte do IPI/Exportação - ASPS	A	1.002	310.338,00	310.338,00	-			-	310.338,00		310.338,00
1.7.2.8.01.3.1.05.00.00	Cota-Parte do IPI/Exportação - FUNDEB	A	1.000	413.784,00	413.784,00	-	413.784,00		413.784,00			-
1.7.2.8.01.4.0.00.00.00	Cota-Parte da Contribuição de Intervenção no Domínio Econômico	S		336.650,00	336.650,00	-	336.650,00	-	336.650,00	-	-	-
1.7.2.8.01.4.1.00.00.00	Cota-Parte da Contrib. de Intervenção no Domínio Econômico - Principal	A	1.009	336.650,00	336.650,00	-	336.650,00		336.650,00			-
1.7.2.8.03.0.0.00.00.00	Transferência de Recursos do Estado para Progra. de Saúde - Repasse Fundo a Fundo	S		1.801.490,00	1.801.490,00	-	-	-	-	1.801.490,00	-	1.801.490,00
1.7.2.8.03.1.0.00.00.00	Transferência de Recursos do Estado para Progra. de Saúde - Repasse Fundo a Fundo	S		1.801.490,00	1.801.490,00	-	-	-	-	1.801.490,00	-	1.801.490,00
1.7.2.8.03.1.1.00.00.00	Transferência de Recur. do Estado para Progra. de Saúde - Fundo a Fundo - Principal	S		1.801.490,00	1.801.490,00	-	-	-	-	1.801.490,00	-	1.801.490,00
1.7.2.8.03.1.1.01.00.00	SAMU -Serviço de Atendimento Móvel de Urgência	A	1.027	432.890,00	432.890,00	-			-	432.890,00		432.890,00
1.7.2.8.03.1.1.03.00.00	Programa Farmácia Básica	A	1.027	1.368.600,00	1.368.600,00	-			-	1.368.600,00		1.368.600,00
1.7.2.8.03.1.1.04.00.00	Transferência de Recurso do Estado para Programa de Saúde - Fundo a Fundo - CORONAVÍRUS	A	1.027	-	-	-			-	-		-
1.7.2.8.07.0.0.00.00.00	Transferências de Estados Destinadas à Assistência Social	S		-	-	-	-	-	-	-	-	-
1.7.2.8.07.1.0.00.00.00	Transferências de Estados Destinadas à Assistência Social	S		-	-	-	-	-	-	-	-	-
1.7.2.8.07.1.1.00.00.00	Transferências de Estados Destinadas à Assistência Social - Principal	A	1.017	-	-	-			-			-

PREFEITURA DO MUNICÍPIO DE PORTO VELHO

Secretaria Municipal de Planejamento, Orçamento e Gestão - SEMPOG

Evolução da Receita do Tesouro Municipal - Administração Direta e Indireta - Orçamentos Fiscal e da Seguridade Social

Lei n.º 2.903, de 20 de dezembro de 2021 - Lei Orçamentária Anual 2022

Anexo VI

Em R$ 1,00

Classificação	Categoria Econômica	Tipo	Fonte de Recursos	Receita Estimada - 2022								
				Total Geral dos Orçamentos			Fiscal			Seguridade Social		
				Receita Total	Recursos do Tesouro	Outras Fontes	Recursos do Tesouro	Outras Fontes	Total	Recursos do Tesouro	Outras Fontes	Total
1.7.2.8.10.0.0.00.00.00	Transferências de Convênios dos Estados e do Distrito Federal e de suas Entidades	S		10.461.440,00	-	10.461.440,00	-	10.461.440,00	10.461.440,00	-	-	-
1.7.2.8.10.1.0.00.00.00	Transferências de Convênios dos Estados para o Sistema Único de Saúde - SUS	S		-	-	-	-	-	-	-	-	-
1.7.2.8.10.1.1.00.00.00	Transferências de Convênios dos Estados para o Sistema Único de Saúde - SUS - Principal	A	2.013	-	-	-			-			-
1.7.2.8.10.2.0.00.00.00	Transferências de Convênios dos Estados Destinados a Programas de Educação	S		10.461.440,00	-	10.461.440,00	-	10.461.440,00	10.461.440,00	-	-	-
1.7.2.8.10.2.1.00.00.00	Transferências de Convênios dos Estados Destinados a Programas de Educação - Principal	S		10.461.440,00	-	10.461.440,00	-	10.461.440,00	10.461.440,00	-	-	-
1.7.2.8.10.2.1.01.00.00	Transferências de Convênios para o Transporte Escolar	A	2.012	10.461.440,00	-	10.461.440,00		10.461.440,00	10.461.440,00			-
1.7.2.8.10.2.1.02.00.00	Outras Transferências de Convênios dos Estados - Educação	A	2.012	-	-	-		-	-			-
1.7.2.8.10.9.0.00.00.00	Outras Transferencias de Convenio dos Estados	S		-	-	-	-	-	-	-	-	-
1.7.2.8.10.9.1.00.00.00	Outras Transferencias de Convenio dos Estados - Principal	S		-	-	-	-	-	-	-	-	-
1.7.2.8.10.9.1.99.00.00	Outras Transferencias de Convenio dos Estados	A	2.012	-	-	-			-			-
1.7.5.0.00.0.0.00.00.00	Transferências de Outras Instituições Públicas	S		234.637.060,00	234.637.060,00	-	234.637.060,00	-	234.637.060,00	-	-	-
1.7.5.8.00.0.0.00.00.00	Transferências de Outras Instituições Públicas - Específicas de Estados, DF e Municípios	S		234.637.060,00	234.637.060,00	-	234.637.060,00	-	234.637.060,00	-	-	-
1.7.5.8.01.0.0.00.00.00	Transferências de Recursos do Fundo de Manutenção e Desenvolvimento da Educação Básica e de Valorização dos Profissionais da Educação - FUNDEB	S		234.637.060,00	234.637.060,00	-	234.637.060,00	-	234.637.060,00	-	-	-
1.7.5.8.01.1.0.00.00.00	Transferências de Recursos do Fundo de Manutenção e Desenvolvimento da Educação Básica e de Valorização dos Profissionais da Educação - FUNDEB	S		234.637.060,00	234.637.060,00	-	234.637.060,00	-	234.637.060,00	-	-	-
1.7.5.8.01.1.1.00.00.00	Transferências de Recursos do Fundo de Manutenção e Desenvolvimento da Educação Básica e de Valorização dos Profissionais da Educação - FUNDEB - Principal	A	1.011	234.637.060,00	234.637.060,00	-	234.637.060,00		234.637.060,00			-
1.7.5.8.99.0.0.00.00.00	Outras Transferencias Multigovernamentais	S		2.333.160,00	2.333.160,00	-	2.333.160,00	-	2.333.160,00	-	-	-
1.7.5.8.99.1.0.00.00.00	Outras Transferencias Multigovernamentais	S		2.333.160,00	2.333.160,00	-	2.333.160,00	-	2.333.160,00	-	-	-
1.7.5.8.99.1.1.00.00.00	Outras Transferencias Multigovernamentais - Principal - (Complenetação para o FUNDEB(Orientação Técnica nº 01/2019/MPC-RO)	A	1.000	2.333.160,00	2.333.160,00	-	2.333.160,00		2.333.160,00			-
1.9.0.0.00.0.0.00.00.00	**Outras Receitas Correntes**	**S**		**35.879.360,00**	**35.879.360,00**	**-**	**10.014.400,00**	**-**	**10.014.400,00**	**25.864.960,00**	**-**	**25.864.960,00**
1.9.1.0.00.0.0.00.00.00	Multas Administrativa, Contratuais e Judiciais	S		13.809.730,00	13.809.730,00	-	4.340.050,00	-	4.340.050,00	9.469.680,00	-	9.469.680,00
1.9.1.0.01.0.0.00.00.00	Multas Previstas em Legislação Específica	S		13.809.730,00	13.809.730,00	-	4.340.050,00	-	4.340.050,00	9.469.680,00	-	9.469.680,00
1.9.1.0.01.1..00.00.00	Multas Previstas em Legislação Específica	S		13.809.730,00	13.809.730,00	-	4.340.050,00	-	4.340.050,00	9.469.680,00	-	9.469.680,00
1.9.1.0.01.1.1.00.00.00	Multas Previstas em Legislação Específica - Principal	S		13.809.730,00	13.809.730,00	-	4.340.050,00	-	4.340.050,00	9.469.680,00	-	9.469.680,00
1.9.1.0.01.1.1.01.00.00	Multas e juros de Mora por Infração ao Est. da Criança e do Adolescente, Art. 228 e 258 da Lei nº 8069/90	A	1.017	9.380,00	9.380,00	-	9.380,00		9.380,00			-
1.9.1.0.01.1.1.02.00.00	Multas Previstas na Legislação de Trânsito	A	1.026	3.134.940,00	3.134.940,00	-	3.134.940,00		3.134.940,00			-
1.9.1.0.01.1.1.03.00.00	Auto de Infração - Posturas/Obras	A	1.000	331.710,00	331.710,00	-	331.710,00		331.710,00			-
1.9.1.0.01.1.1.04.00.00	Auto de Infração - Legislação de Trânsito	A	1.017	131.060,00	131.060,00	-	131.060,00		131.060,00			-
1.9.1.0.01.1.1.05.00.00	Auto de Infração - Legislação Meio Ambiente	A	1.017	62.820,00	62.820,00	-	62.820,00		62.820,00			-
1.9.1.0.01.1.1.06.00.00	Auto de Infração - Taxa de Localização e Funcionamento	A	1.000	122.650,00	122.650,00	-	122.650,00		122.650,00			-
1.9.1.0.01.1.1.07.00.00	Receita de Outoga Onerosa - FMHIS	A	1.017	441.440,00	441.440,00	-	441.440,00		441.440,00			-
1.9.1.0.01.1.1.08.00.00	Outras Multas - FMHIS	A	1.017	-	-	-	-		-			-
1.9.1.0.01.1.1.09.00.00	Multas e Juros do Parcelamento - Prefeitura	A	1.003	2.663.520,00	2.663.520,00	-			-	2.663.520,00		2.663.520,00
1.9.1.0.01.1.1.09.00.00	Multas e Juros do Parcelamento - Prefeitura	A	1.003	4.925.400,00	4.925.400,00	-			-	4.925.400,00		4.925.400,00
1.9.1.0.01.1.1.10.00.00	Multas e Juros do Parcelamento - Câmara	A	1.003	1.066.440,00	1.066.440,00	-			-	1.066.440,00		1.066.440,00
1.9.1.0.01.1.1.10.00.00	Multas e Juros do Parcelamento - Câmara	A	1.003	814.320,00	814.320,00	-			-	814.320,00		814.320,00
1.9.1.0.01.1.1.11.00.00	Auto de Infração de Postura	A	1.017	106.050,00	106.050,00	-	106.050,00		106.050,00			-
1.9.1.0.01.1.2.00.00.00	Multas Previstas em Legislação Específica - Multas e Juros	S		-	-	-	-	-	-	-	-	-
1.9.1.0.01.1.2.03.00.00	MJM com Parcelamentos de Débitos Previdenciários	A	1.003	-	-	-			-			-
1.9.2.0.00.0.0.00.00.00	Indenizações, Restituições e Ressarcimentos	S		15.395.530,00	15.395.530,00	-	-	-	-	15.395.530,00	-	15.395.530,00
1.9.2.2.00.0.0.00.00.00	Restituições	S		15.395.530,00	15.395.530,00	-	-	-	-	15.395.530,00	-	15.395.530,00

PREFEITURA DO MUNICÍPIO DE PORTO VELHO

Secretaria Municipal de Planejamento, Orçamento e Gestão - SEMPOG

Evolução da Receita do Tesouro Municipal - Administração Direta e Indireta - Orçamentos Fiscal e da Seguridade Social

Lei n.º 2.903, de 20 de dezembro de 2021 - Lei Orçamentária Anual 2022

Anexo VI

Em R$ 1,00

Classificação	Categoria Econômica	Tipo	Fonte de Recursos	Receita Estimada - 2022								
				Total Geral dos Orçamentos			Fiscal			Seguridade Social		
				Receita Total	Recursos do Tesouro	Outras Fontes	Recursos do Tesouro	Outras Fontes	Total	Recursos do Tesouro	Outras Fontes	Total
1.9.2.2.04.0.0.00.00.00	Restituição de Benefícios Assistenciais	S		15.395.530,00	15.395.530,00	-	-	-	-	15.395.530,00	-	15.395.530,00
1.9.2.2.04.1.0.00.00.00	Restituições de Benefícios Assistenciais	S		15.395.530,00	15.395.530,00	-	-	-	-	15.395.530,00	-	15.395.530,00
1.9.2.2.04.1.1.00.00.00	Restituições de Benefícios Assistenciais - Principal	S		15.395.530,00	15.395.530,00	-	-	-	-	15.395.530,00	-	15.395.530,00
1.9.2.2.04.1.1.01.00.00	Restituições do Plano de Assistência Médica dos Servidores	S		15.395.530,00	15.395.530,00	-	-	-	-	15.395.530,00	-	15.395.530,00
1.9.2.2.04.1.1.01.01.00	Elemento Moderador - Prefeitura	A	1.005	2.707.000,00	2.707.000,00	-			-	2.707.000,00		2.707.000,00
1.9.2.2.04.1.1.01.02.00	Elemento Moderador - IPAM Fundo de Assistência	A	1.005	10.190,00	10.190,00	-			-	10.190,00		10.190,00
1.9.2.2.04.1.1.01.03.00	Elemento Moderador - Funcultural	A	1.005	1.320,00	1.320,00	-			-	1.320,00		1.320,00
1.9.2.2.04.1.1.01.04.00	Elemento Moderador - Semusa	A	1.005	3.275.520,00	3.275.520,00	-			-	3.275.520,00		3.275.520,00
1.9.2.2.04.1.1.01.05.00	Elemento Moderador - Câmara	A	1.005	80.760,00	80.760,00	-			-	80.760,00		80.760,00
1.9.2.2.04.1.1.01.06.00	Elemento Moderador - Emdur	A	1.005	46.780,00	46.780,00	-			-	46.780,00		46.780,00
1.9.2.2.04.1.1.01.07.00	Elemento Moderador - Prefeitura SEMED	A	1.005	6.155.880,00	6.155.880,00	-			-	6.155.880,00		6.155.880,00
1.9.2.2.04.1.1.01.08.00	Elemento Moderador - IPAM Fundo de Previdência	A	1.005	3.114.000,00	3.114.000,00	-			-	3.114.000,00		3.114.000,00
1.9.2.2.04.1.1.01.09.00	Elemento Moderador - Outras Entidades	A	1.005	4.080,00	4.080,00	-			-	4.080,00		4.080,00
1.9.9.0.00.0.0.00.00.00	Demais Receitas Correntes	S		6.674.100,00	6.674.100,00	-	5.674.350,00	-	5.674.350,00	999.750,00	-	999.750,00
1.9.9.0.03.0.0.00.00.00	Compensações Financeiras entre o Regime Geral e os Regimes Próprios de Previdências dos Servidores - Fundo Financeiro	S		964.830,00	964.830,00	-	-	-	-	964.830,00	-	964.830,00
1.9.9.0.03.1.0.00.00.00	Compensações Financeiras entre o Regime Geral e os Regimes Próprios de Previdências dos Servidores - Fundo Financeiro	S		964.830,00	964.830,00	-	-	-	-	964.830,00	-	964.830,00
1.9.9.0.03.1.1.00.00.00	Compensações Financeiras entre o Regime Geral e os Regimes Próprios de Previdências dos Servidores - Fundo Financeiro	A	1.003	964.830,00	964.830,00	-			-	964.830,00		964.830,00
1.9.9.0.99.0.0.00.00.00	Outras Receitas	S		5.709.270,00	5.709.270,00	-	5.674.350,00	-	5.674.350,00	34.920,00	-	34.920,00
1.9.9.0.99.1.0.00.00.00	Outras Receitas - Primárias	S		5.709.270,00	5.709.270,00	-	5.674.350,00	-	5.674.350,00	34.920,00	-	34.920,00
1.9.9.0.99.1.1.00.00.00	Outras Receitas - Primárias - Principal	S		5.582.150,00	5.582.150,00	-	5.547.230,00	-	5.547.230,00	34.920,00	-	34.920,00
1.9.9.0.99.1.1.01.0.00	Outras Receitas Diretamente Arrecadadas pelo RPPS - Plano Financeiro	S		14.280,00	14.280,00	-	-	-	-	14.280,00	-	14.280,00
1.9.9.0.99.1.1.01.01.00	Outras Receitas Diretamente Arrecadadas pelo RPPS - Plano Financeiro	A	1.003	1.680,00	1.680,00	-			-	1.680,00		1.680,00
1.9.9.0.99.1.1.01.02.00	Outras Receitas Diretamente Arrecadadas pelo RPPS - Plano Previdenciário	A	1.003	12.600,00	12.600,00	-			-	12.600,00		12.600,00
1.9.9.0.99.1.1.02.00.00	Receitas Diretamente Arrecadadas pelo Fundo de Assistência à Saúde dos Servidores	A	1.003	20.640,00	20.640,00	-			-	20.640,00		20.640,00
1.9.9.0.99.1.1.99.00.00	Outras Receitas - Prefeitura	A	1.003	5.547.230,00	5.547.230,00	-	5.547.230,00		5.547.230,00			-
1.9.9.0.99.1.2.00.00.00	Outras Receitas - Primárias - Multas e Juros	A	1.003	127.120,00	127.120,00	-	127.120,00		127.120,00			-
7.0.0.0.00.0.0.00.00.00	**RECEITAS CORRENTES INTRA-ORÇAMENTÁRIAS**	**S**		**109.258.580,00**	**109.258.580,00**	**-**	**-**	**-**	**-**	**109.258.580,00**	**-**	**109.258.580,00**
7.2.0.0.00.0.0.00.00.00	**Contribuições**	**S**		**109.258.580,00**	**109.258.580,00**	**-**	**-**	**-**	**-**	**109.258.580,00**	**-**	**109.258.580,00**
7.2.1.0.00.0.0.00.00.00	Contribuições Sociais	S		109.258.580,00	109.258.580,00	-	-	-	-	109.258.580,00	-	109.258.580,00
7.2.1.6.00.0.0.00.00.00	Contribuição para os Fundos de Assistência Médica	S		27.040.080,00	27.040.080,00	-	-	-	-	27.040.080,00	-	27.040.080,00
7.2.1.6.03.0.0.00.00.00	Contribuição para Fundos de Assistência Médica dos Servidores Cívis	S		27.040.080,00	27.040.080,00	-	-	-	-	27.040.080,00	-	27.040.080,00
7.2.1.6.03.1.0.00.00.00	Contribuição para Fundos de Assistência Médica dos Servidores Cívis	S		27.040.080,00	27.040.080,00	-	-	-	-	27.040.080,00	-	27.040.080,00
7.2.1.6.03.1.1.00.00.00	Contribuição para Fundos de Assistência Médica dos Servidores Cívis - Principal	S		27.040.080,00	27.040.080,00	-	-	-	-	27.040.080,00	-	27.040.080,00
7.2.1.6.03.1.1.01.00.00	Contribuição Patronal - Prefeitura	A	1.005	6.244.700,00	6.244.700,00	-			-	6.244.700,00		6.244.700,00
7.2.1.6.03.1.1.02.00.00	Contribuição Patronal - Ipam Fundo de Assistência	A	1.005	23.400,00	23.400,00	-			-	23.400,00		23.400,00
7.2.1.6.03.1.1.03.00.00	Contribuição Patronal - Funcultural	A	1.005	3.720,00	3.720,00	-			-	3.720,00		3.720,00
7.2.1.6.03.1.1.04.00.00	Contribuição Patronal - Semusa	A	1.005	7.310.640,00	7.310.640,00	-			-	7.310.640,00		7.310.640,00
7.2.1.6.03.1.1.05.00.00	Contribuição Patronal - Câmara	A	1.005	374.450,00	374.450,00	-			-	374.450,00		374.450,00
7.2.1.6.03.1.1.06.00.00	Contribuição Patronal - Emdur	A	1.005	123.910,00	123.910,00	-			-	123.910,00		123.910,00
7.2.1.6.03.1.1.08.00.00	Contribuição Patronal - Fundo de Previdência	A	1.005	212.760,00	212.760,00	-			-	212.760,00		212.760,00
7.2.1.6.03.1.1.09.00.00	Contribuição Patronal - Pref. SEMED	A	1.005	12.566.280,00	12.566.280,00	-			-	12.566.280,00		12.566.280,00
7.2.1.6.03.1.1.99.00.00	Contribuição Patronal - Outras Entidades	A	1.005	180.220,00	180.220,00	-			-	180.220,00		180.220,00

PREFEITURA DO MUNICÍPIO DE PORTO VELHO

Secretaria Municipal de Planejamento, Orçamento e Gestão - SEMPOG

Evolução da Receita do Tesouro Municipal - Administração Direta e Indireta - Orçamentos Fiscal e da Seguridade Social

Lei n.º 2.903, de 20 de dezembro de 2021 - Lei Orçamentária Anual 2022

Anexo VI

Em R$ 1,00

Classificação	Categoria Econômica	Tipo	Fonte de Recursos	Receita Estimada - 2022								
				Total Geral dos Orçamentos			Fiscal			Seguridade Social		
				Receita Total	Recursos do Tesouro	Outras Fontes	Recursos do Tesouro	Outras Fontes	Total	Recursos do Tesouro	Outras Fontes	Total
7.2.1.8.00.0.0.00.00.00	Contribuições Sociais específicas de Estados, DF e Municípios	S		82.218.500,00	82.218.500,00	-	-	-	-	82.218.500,00	-	82.218.500,00
7.2.1.8.03.0.0.00.00.00	CPSSS Patronal - Servidor Civil - Específico de EST/DF/MUN	S		82.218.500,00	82.218.500,00	-	-	-	-	82.218.500,00	-	82.218.500,00
7.2.1.8.03.1.0.00.00.00	CPSSS Patronal - Servidor Civil	S		82.218.500,00	82.218.500,00	-	-	-	-	82.218.500,00	-	82.218.500,00
7.2.1.8.03.1.1.00.00.00	CPSSS Patronal - Servidor Civil - Principal	S		82.218.500,00	82.218.500,00	-	-	-	-	82.218.500,00	-	82.218.500,00
7.2.1.8.03.1.1.01.00.00	Contribuição Patronal do Servidor Ativo Civil - Prefeitura	S		22.668.130,00	22.668.130,00	-	-	-	-	22.668.130,00	-	22.668.130,00
7.2.1.8.03.1.1.01.01.00	Contribuição Patronal do Servidor Ativo Civil - Plano Financeiro - Prefeitura	A	1.003	11.437.590,00	11.437.590,00	-			-	11.437.590,00		11.437.590,00
7.2.1.8.03.1.1.01.02.00	Contribuição Patronal do Servidor Ativo Civil - Plano Previdenciário - Prefeitura	A	1.003	11.230.540,00	11.230.540,00	-			-	11.230.540,00		11.230.540,00
7.2.1.8.03.1.1.02.00.00	Contribuição Patronal do Servidor Ativo Civil - Fundo de Assistência	S		66.360,00	66.360,00	-	-	-	-	66.360,00	-	66.360,00
7.2.1.8.03.1.1.02.01.00	Contribuição Patronal do Servidor Ativo Civil - Plano Financeiro - Fundo de Assistência	A	1.003	23.880,00	23.880,00	-			-	23.880,00		23.880,00
7.2.1.8.03.1.1.02.02.00	Contribuição Patronal do Servidor Ativo Civil - Plano Previdenciário - Fundo de Assistência	A	1.003	42.480,00	42.480,00	-			-	42.480,00		42.480,00
7.2.1.8.03.1.1.03.00.00	Contribuição Patronal do Servidor Ativo Civil - Fundo de Previdência	S		447.960,00	447.960,00	-	-	-	-	447.960,00	-	447.960,00
7.2.1.8.03.1.1.03.01.00	Contribuição Patronal do Servidor Ativo Civil - Plano Financeiro - Fundo de Previdência	A	1.003	383.880,00	383.880,00	-			-	383.880,00		383.880,00
7.2.1.8.03.1.1.03.02.00	Contribuição Patronal do Servidor Ativo Civil - Plano Previdenciário - Fundo de Previdência	A	1.003	64.080,00	64.080,00	-			-	64.080,00		64.080,00
7.2.1.8.03.1.1.04.00.00	Contribuição Patronal do Servidor Ativo Civil - Câmara	S		872.820,00	872.820,00	-	-	-	-	872.820,00	-	872.820,00
7.2.1.8.03.1.1.04.01.00	Contribuição Patronal do Servidor Ativo Civil - PF - Câmara	A	1.003	762.900,00	762.900,00	-			-	762.900,00		762.900,00
7.2.1.8.03.1.1.04.02.00	Contribuição Patronal do Servidor Ativo Civil - PP - Câmara	A	1.003	109.920,00	109.920,00	-			-	109.920,00		109.920,00
7.2.1.8.03.1.1.05.00.00	Contribuição Patronal do Servidor Ativo Civil - Funcultural	S		26.400,00	26.400,00	-	-	-	-	26.400,00	-	26.400,00
7.2.1.8.03.1.1.05.01.00	Contribuição Patronal do Servidor Ativo Civil - PF - Funcultural	A	1.003	23.160,00	23.160,00	-			-	23.160,00		23.160,00
7.2.1.8.03.1.1.05.02.00	Contribuição Patronal do Servidor Ativo Civil - PP - Funcultural	A	1.003	3.240,00	3.240,00	-			-	3.240,00		3.240,00
7.2.1.8.03.1.1.06.00.00	Contribuição Patronal do Servidor Ativo Civil - Semusa	S		22.388.440,00	22.388.440,00	-	-	-	-	22.388.440,00	-	22.388.440,00
7.2.1.8.03.1.1.06.01.00	Contribuição Patronal do Servidor Ativo Civil - Plano Financeiro - Semusa	A	1.003	6.648.480,00	6.648.480,00	-			-	6.648.480,00		6.648.480,00
7.2.1.8.03.1.1.06.02.00	Contribuição Patronal do Servidor Ativo Civil - Plano Previdenciário - Semusa	A	1.003	15.739.960,00	15.739.960,00	-			-	15.739.960,00		15.739.960,00
7.2.1.8.03.1.1.07.00.00	Contribuição Patronal do Servidor Ativo Civil - Pref. SEMED	S		24.693.590,00	24.693.590,00	-	-	-	-	24.693.590,00	-	24.693.590,00
7.2.1.8.03.1.1.07.01.00	Contribuição Patronal do Servidor Ativo Civil - Plano Financeiro - Pref. SEMED	A	1.003	9.415.800,00	9.415.800,00	-			-	9.415.800,00		9.415.800,00
7.2.1.8.03.1.1.07.02.00	Contribuição Patronal do Servidor Ativo Civil - Plano Previdenciário - Pref. SEMED	A	1.003	15.277.790,00	15.277.790,00	-			-	15.277.790,00		15.277.790,00
7.2.1.8.04.0.0.00.00.00	CPSSS Patronal - Parcelamento - Específico de EST/DF/MUN	S		11.054.800,00	11.054.800,00	-	-	-	-	11.054.800,00	-	11.054.800,00
7.2.1.8.04.4.0.00.00.00	Parcelamento - Orienda de Sentenças Judiciais - Servidor Civil Ativo	S		11.054.800,00	11.054.800,00	-	-	-	-	11.054.800,00	-	11.054.800,00
7.2.1.8.04.4.1.00.00.00	CPSSS Patronal - Parcelamento - Orienda de Sentenças Judiciais - Servidor Civil Ativo	S		11.054.800,00	11.054.800,00	-	-	-	-	11.054.800,00	-	11.054.800,00
7.2.1.8.04.4.1.01.00.00	Parcelamento de Débito RPPS - Prefeitura	A	1.003	10.632.000,00	10.632.000,00	-			-	10.632.000,00		10.632.000,00
7.2.1.8.04.4.1.02.00.00	Parcelamento de Débitos RPPS - Câmara	A	1.003	422.800,00	422.800,00	-			-	422.800,00		422.800,00
2.0.0.0.00.0.0.00.00.00	**RECEITAS DE CAPITAL**	**S**		**36.866.097,00**	**7.609.953,00**	**29.256.144,00**	**7.609.953,00**	**25.253.439,00**	**32.863.392,00**	**-**	**4.002.705,00**	**4.002.705,00**
2.1.0.0.00.0.0.00.00.00	Operações de Crédito	S		7.609.953,00	7.609.953,00	-	7.609.953,00	-	7.609.953,00	-	-	-
2.1.1.0.00.0.0.00.00.00	Operações de Crédito - Mercado Interno	S		7.609.953,00	7.609.953,00	-	7.609.953,00	-	7.609.953,00	-	-	-
2.1.1.2.00.0.0.00.00.00	Operações de Crédito Contratuais - Mercado Interno	S		7.609.953,00	7.609.953,00	-	7.609.953,00	-	7.609.953,00	-	-	-
2.1.1.2.00.1.0.00.00.00	Operações de Crédito Contratuais - Mercado Interno	S		7.609.953,00	7.609.953,00	-	7.609.953,00	-	7.609.953,00	-	-	-
2.1.1.2.00.1.1.00.00.00	Operações de Crédito Contratuais - Mercado Interno - Principal	S		7.609.953,00	7.609.953,00	-	7.609.953,00	-	7.609.953,00	-	-	-
2.1.1.2.00.1.1.02.00.00	Operação de Crédito Interna - Programa Promoradia	A	1.090	304.346,00	304.346,00	-	304.346,00		304.346,00			-

PREFEITURA DO MUNICÍPIO DE PORTO VELHO

Secretaria Municipal de Planejamento, Orçamento e Gestão - SEMPOG

Evolução da Receita do Tesouro Municipal - Administração Direta e Indireta - Orçamentos Fiscal e da Seguridade Social

Lei n.º 2.903, de 20 de dezembro de 2021 - Lei Orçamentária Anual 2022

Anexo VI

Em R$ 1,00

Classificação	Categoria Econômica	Tipo	Fonte de Recursos	Receita Estimada - 2022								
				Total Geral dos Orçamentos			Fiscal			Seguridade Social		
				Receita Total	Recursos do Tesouro	Outras Fontes	Recursos do Tesouro	Outras Fontes	Total	Recursos do Tesouro	Outras Fontes	Total
2.1.1.2.00.1.1.03.00.00	Operações de Crédito Internas - Programas de Infraestrutura Urbana	A	1.090	7.305.607,00	7.305.607,00	-	7.305.607,00		7.305.607,00			-
2.1.1.2.00.1.1.04.00.00	Operações de Crédito Programas ProTransporte	A	1.090	-	-	-	-		-			-
2.1.1.2.00.1.1.05.00.00	Receita de Operações de Crédito - FINISA	A	1.090	-	-	-	-		-			-
2.2.0.0.00.00.00.00.00	**Alienação de Bens**	**S**		**-**	**-**	**-**	**-**	**-**	**-**	**-**	**-**	**-**
2.2.1.0.00.00.00.00.00	Alienação de Bens Móveis	S		-	-	-	-	-	-	-	-	-
2.2.1.3.00.1.0.00.00.00	Alienação de Bens Móveis e Semoventes	S		-	-	-	-	-	-	-	-	-
2.2.1.3.00.1.1.00.00.00	Alienação de Bens Móveis e Semoventes - Principal	A	**1.000**	-	**-**	**-**			**-**			**-**
2.2.1.3.00.1.1.01.00.00	Alienacao de Bens Moveis e Semoventes - Principal	A	**1.000**	-	**-**	**-**			**-**			**-**
2.4.0.0.00.0.0.00.00.00	**Transferências de Capital**	**S**		**29.256.144,00**	**-**	**29.256.144,00**	**-**	**25.253.439,00**	**25.253.439,00**	**-**	**4.002.705,00**	**4.002.705,00**
2.4.1.0.00.0.0.00.00.00	Transferências da União e de suas Entidades	S		28.116.144,00	-	28.116.144,00	-	24.113.439,00	24.113.439,00	-	4.002.705,00	4.002.705,00
2.4.1.8.00.0.0.00.00.00	Transferências da União Específicas de Estados, DF e Municípios	S		28.116.144,00	-	28.116.144,00	-	24.113.439,00	24.113.439,00	-	4.002.705,00	4.002.705,00
2.4.1.8.04.0.0.00.00.00	Transferências do Recurso do SUS - Bloco Invest Rede de Serv de Serv. Publ. Saúde	S		-	-	-	-	-	-	-	-	-
2.4.1.8.04.6.0.00.00.00	Outras Transferencias de Recursos do SUS	S		-	-	-	-	-	-	-	-	-
2.4.1.8.04.6.1.00.00.00	Outras Transferencias de Recursos do SUS - Principal	A	1.028	-	**-**	**-**			**-**			**-**
2.4.1.8.10.0.0.00.00.00	Transferências de Convênios da União e de suas Entidades	S		28.116.144,00	-	28.116.144,00	-	24.113.439,00	24.113.439,00	-	4.002.705,00	4.002.705,00
2.4.1.8.10.1.0.00.00.00	Transferências de Convênios da União para o Sistema Único de Saúde - SUS	S		1.989.400,00	-	1.989.400,00	-	-	-	-	1.989.400,00	1.989.400,00
2.4.1.8.10.1.1.00.00.00	Transferências de Convênio da União para o Sistema Único de Saúde - SUS - Principal	A	2.013	1.989.400,00	**-**	1.989.400,00			-		1.989.400,00	1.989.400,00
2.4.1.8.10.2.0.00.00.00	Transferências de Convênio da União Destinadas a Programas de Educação	S		928.400,00	-	928.400,00	-	928.400,00	928.400,00	-	-	-
2.4.1.8.10.2.1.00.00.00	Transferências de Convê. da União dest. a Progra. de Educação - Principal	A	2.012	928.400,00	**-**	928.400,00		928.400,00	928.400,00			-
2.4.1.8.10.9.0.00.00.00	Outras Transferências de Convênios da União	S		25.198.344,00	-	25.198.344,00	-	23.185.039,00	23.185.039,00	-	2.013.305,00	2.013.305,00
2.4.1.8.10.9.1.00.00.00	Outras Transferências de Convênios da União - Principal	S		25.198.344,00	-	25.198.344,00	-	23.185.039,00	23.185.039,00	-	2.013.305,00	2.013.305,00
2.4.1.8.10.9.1.02.00.00	Transferências de Convênio da União destinadas a Programas de Ação Social	A	2.014	2.013.305,00	**-**	2.013.305,00			-		2.013.305,00	2.013.305,00
2.4.1.8.10.9.1.03.00.00	Transferências de Convênios da União destinadas a Programas de Desenvolvimento Socioeconômico e Turismo	A	2.014	895.000,00	**-**	895.000,00		895.000,00	895.000,00			-
2.4.1.8.10.9.1.06.00.00	Transferências de Convênios da União Destinadas a Programas de Infraestrutura Urbana	A	2.014	18.678.552,00	**-**	18.678.552,00		18.678.552,00	18.678.552,00			-
2.4.1.8.10.9.1.08.00.00	Transferências de Convênios da União Destinadas a Programas de Desenvolvimento do Esporte	A	2.014	875.333,00	**-**	875.333,00		875.333,00	875.333,00			-
2.4.1.8.10.9.1.10.00.00	Transferências de Convênio do Fundo Nacional de Habitação de Interesse Social - FNHIS	A	2.014	1.893.544,00	**-**	1.893.544,00		1.893.544,00	1.893.544,00			-
2.4.1.8.10.9.1.11.00.00	Transferências de Convênio da União - Programa Habitação	A	2.014	342.848,00	**-**	342.848,00		342.848,00	342.848,00			-
2.4.1.8.10.9.1.99.00.00	Demais Transferências de Convênio da União	A	2.014	499.762,00	**-**	499.762,00		499.762,00	499.762,00			-
2.4.2.0.00.0.0.00.00.00	Transferências dos Estados e do Distrito Federal e de suas Entidades	S		1.140.000,00	-	1.140.000,00	-	1.140.000,00	1.140.000,00	-	-	-
2.4.2.8.00.0.0.00.00.00	Transferências dos Estados e do Distrito Federal e de suas Entidades	S		1.140.000,00	-	1.140.000,00	-	1.140.000,00	1.140.000,00	-	-	-
2.4.2.8.10.0.0.00.00.00	Transferências de Convênios dos Estados e do Distrito Federal e de suas Entidades	S		1.140.000,00	-	1.140.000,00	-	1.140.000,00	1.140.000,00	-	-	-
2.4.2.8.10.7.0.00.00.00	Transferências de Convênios dos Estados destinados a Programas de Infra-Estrutura em Transporte	S		1.140.000,00	-	1.140.000,00	-	1.140.000,00	1.140.000,00	-	-	-
2.4.2.8.10.7.1.00.00.00	Transferências de Convênios dos Estados destinadas a Programas de Infra-Estrutura em Transporte - Principal	A	2.014	1.140.000,00	**-**	1.140.000,00		1.140.000,00	1.140.000,00			-
2.4.2.8.10.9.0.00.00.00	Outras Transferências de Convênio dos Estados	S		-	-	-	-	-	-	-	-	-
2.4.2.8.10.9.1.00.00.00	Outras Transferências de Convênio dos Estados	A	2.013	-	**-**	-			-			-
9.1.0.0.0.00.0.0.00.00.00	**(R) DEDUÇÕES DA RECEITA CORRENTE**	**S**		**(148.473.074,00)**	**(148.473.074,00)**	**-**	**(148.473.074,00)**	**-**	**(148.473.074,00)**	**-**	**-**	**-**
9.1.7.0.0.00.00.00.00.00	**(R) Dedução da Receita de Transferência da União**	**S**		**(57.969.292,00)**	**(57.969.292,00)**	**-**	**(57.969.292,00)**	**-**	**(57.969.292,00)**	**-**	**-**	**-**
1.7.1.8.01.2.1.06.00.00	(R) Dedução da Receita para Formação do FUNDEB - FPM	A	1.000	(57.846.256,00)	(57.846.256,00)	-	(57.846.256,00)		(57.846.256,00)			-
1.7.1.8.01.5.1.04.00.00	(R) Dedução da Receita para Formação do FUNDEB - ITR	A	1.000	(123.036,00)	(123.036,00)	-	(123.036,00)		(123.036,00)			-

PREFEITURA DO MUNICÍPIO DE PORTO VELHO

Secretaria Municipal de Planejamento, Orçamento e Gestão - SEMPOG

Evolução da Receita do Tesouro Municipal - Administração Direta e Indireta - Orçamentos Fiscal e da Seguridade Social

Lei n.º 2.903, de 20 de dezembro de 2021 - Lei Orçamentária Anual 2022

Anexo VI

Em R$ 1,00

Classificação	Categoria Econômica	Tipo	Fonte de Recursos	Receita Estimada - 2022								
				Total Geral dos Orçamentos			Fiscal			Seguridade Social		
				Receita Total	Recursos do Tesouro	Outras Fontes	Recursos do Tesouro	Outras Fontes	Total	Recursos do Tesouro	Outras Fontes	Total
1.7.1.8.06.1.1.00.00.00	**(R) Dedução da Receita do ICMS Desoneração - Lei Complementar 87/96**	**S**		**-**	-	-	-	-	-	**-**	**-**	**-**
1.7.1.8.06.1.1.05.00.00	(R) Dedução da Receita para Formação do FUNDEB - ICMS Desoneração - Lei Complementar 87/96	A	1.000	-	-	-			-			**-**
1.7.2.0.00.00.00.00.00	**(R) Dedução da Receita de Transferência do Estado**	**S**		**(90.503.782,00)**	**(90.503.782,00)**	**-**	**(90.503.782,00)**	**-**	**(90.503.782,00)**	**-**	**-**	
1.7.2.8.01.1.1.05.00.00	(R) Dedução da Receita para Formação do FUNDEB - ICMS	A	1.000	(77.436.608,00)	(77.436.608,00)	-	(77.436.608,00)		(77.436.608,00)			**-**
1.7.2.8.01.3.1.05.00.00	(R) Dedução da Receita Para Formação do FUNDEB - IPI/Exportação	A	1.000	(413.784,00)	(413.784,00)	-	(413.784,00)		(413.784,00)			**-**
1.7.2.8.01.2.1.04.00.00	(R) Dedução da Receita para Formação do FUNDEB - IPVA	A	1.000	(12.653.390,00)	(12.653.390,00)	-	(12.653.390,00)		(12.653.390,00)			**-**
1.1.1.2.04.00.00.00.00	**(R) Dedução da Receita por Restituição**	**S**		**-**	-	-	-	-	-	**-**	**-**	**-**
1.1.1.8.01.1.1.01.00.00	Dedução Receita do IPTU - Próprio	A	1.000	-								
1.1.1.2.04.31.01.01.00	IRRF Ativos/Inativos Executivo/IND.	A	1.000	-								
1.1.1.8.01.4.1.01.00.00	ITBI - Próprio	A	1.000	-								
1.1.1.8.02.3.1.01.01.00	Dedução Receita do ISS - Próprio	A	1.000	-								
9.1.1.1.3.05.01.02.02.00	ISS - Simples Nacional - PROPRIO	A	1.000									
1.1.2.2.01.1.1.01.01.00	Taxa xpediente com Abertura	A	1.000									
1.1.2.1.17.01.00.00.00	Taxa de Alvará de Saúde	A	1.000	-								
1.1.2.1.00.00.00.00.00	Taxa de Controle e Fiscalização Ambiental	A	1.000									
1.1.2.8.01.9.1.03.01.00	Taxa de Apreensão e Remoção de Veículos	A	1.000									
1.1.2.1.25.00.01.00.00	Taxa de Licença para Localização	A	1.000									
1.1.2.1.99.00.01.00.00	Taxa de Vistoria de Edificações	A	1.000									
1.1.2.1.25.00.02.00.00	Taxa de Licença para Funcionamento Regular	A	1.000									
1.1.2.1.25.00.03.00.00	Taxa de Vist.p/Lib. De Alvará de Localidade	A	1.000	-								
1.1.2.1.26.00.00.00.00	Taxa de Publicidade Comercial	A	1.000									
1.1.2.8.01.9.1.99.03.00	Taxa de Averbação	A	1.000									
1.1.2.2.28.00.01.00.00	Licença para Inumação	A	1.000									
1.1.2.2.90.00.00.00.00	Taxa de Limpeza Pública	A	1.000	-								
1.1.2.2.90.00.09.00.00	Outras Taxas de Expediente	A	1.000									
1.1.2.2.01.1.3.01.00.00	Taxa pela Pretação de Serviços - Dívida Ativa - TRSD	A	1.000									
1.1.2.2.99.00.10.00.00	Demais Taxas pela Prestação de Serviços	A	1.000									
1.2.4.0.00.1.1.00.00.00	Contribuição p/ custeio de serviços de Iluminação	A	1.000									
1.3.1.0.01.2.1.01.00.00	Receita de Transferência de Escritura Plena	A	1.000	-								
1.3.2.5.01.99.99.00.00	Receita de Remun. Outros Dep. Banc. Rec. Vinculado	A	1.000									
1.3.2.5.02.99.03.00.00	Receita de Remun. Outros Dep. Banc. Rec. Não Vinculado	A	1.000									
1.7.2.8.01.1.1.05.00.00	Cota-Parte do ICMS - FUNDEB	A	1.000	-								
1.7.2.2.02.04.00.00.00	Cota-Parte do IPVA - FUNDEB	A	1.000									
1.9.1.9.15.00.00.00.00	Multas Previstas na Leg. de Trânsito	A	1.000	-								
1.9.1.1.40.00.00.00.00	Multas e Juros de Mora do ISS	A	1.000									
1.9.1.9.50.03.00.00.00	Auto de Infração - Legislação de Trânsito	A	1.000	-								
1.9.1.9.50.02.00.00.00	Auto de Infração - Postura/obras	A	1.000									
1.9.1.0.01.1.1.05.00.00	Auto de Infração - Legislação Meio Ambiente	A	1.000									
1.1.1.8.01.1.3.01.00.00	Receita da Dívida Ativa do IPTU - Próprio	A	1.000	-								
1.9.3.1.13.00.01.01.00	Receita da Dívida Ativa do ISS	A	1.000	-								
1.9.3.1.99.01.01.02.00	Receita da Dívida Ativa Demais taxas	A	1.000	-								
1.3.1.0.01.2.3.00.00.00	Foros, Laudêmios e Tarifas de Ocupação - Dívida Ativa	A	1.000									
1.9.3.2.12.00.00.00.00	Receitas de Dívida Ativa de Foros	A	1.000									
1.9.9.0.02.01.00.00.00	Receitas de Honorários de Advogados	A	1.000									
1.9.9.0.99.1.1.99.00.00	Outras Receitas - Prefeitura	A	1.000									
	(-) Dedução por Retificação	S		-	-	-	-	-	-	-	-	-
1.7.1.8.01.2.1.01.00.00	Cota Parte do FPM - Proprio	A	1.000									
RECEITA TOTAL				**1.863.418.090,00**	**1.820.693.206,00**	**42.724.884,00**	**1.169.109.180,00**	**38.722.179,00**	**1.207.831.359,00**	**651.584.026,00**	**4.002.705,00**	**655.586.731,00**

PREFEITURA DO MUNICÍPIO DE PORTO VELHO

Secretaria Municipal de Planejamento, Orçamento e Gestão - SEMPOG

Evolução da Receita do Tesouro Municipal - Administração Direta e Indireta - Orçamentos Fiscal e da Seguridade Social

Lei n.º 2.903, de 20 de dezembro de 2021 - Lei Orçamentária Anual 2022

Anexo VI

Em R$ 1,00

Classificação	Categoria Econômica	Tipo	Fonte de Recursos	Receita Estimada - 2022								
				Total Geral dos Orçamentos			Fiscal			Seguridade Social		
				Receita Total	Recursos do Tesouro	Outras Fontes	Recursos do Tesouro	Outras Fontes	Total	Recursos do Tesouro	Outras Fontes	Total
RECEITA TOTAL POR DESTINAÇÃO DE RECURSOS												
Recursos Ordinários - Sem Detalhamento da Destinação de Recursos		1.000		600.398.082,00	600.398.082,00	-	600.398.082,00	-	600.398.082,00	-	-	-
SUBTOTAL- RECURSOS ORDINÁRIOS		**1.000**		**600.398.082,00**	**600.398.082,00**	**-**	**600.398.082,00**	**-**	**600.398.082,00**	**-**	**-**	**-**
Receitas de Impostos e de Transferência de Impostos - Educação - Sem Detalhamento da Destinação de Recursos		1.001		144.494.743,00	144.494.743,00	-	144.494.743,00	-	144.494.743,00	-	-	-
SUBTOTAL- RECURSOS DE IMPOSTOS - EDUCAÇÃO		**1.001**		**144.494.743,00**	**144.494.743,00**	**-**	**144.494.743,00**	**-**	**144.494.743,00**	**-**	**-**	**-**
Recursos do Tesouro - Receitas de Impostos e de Transferência de Impostos - Saúde - Recursos de Ações e Serviços de Saúde - Aplicação Direta		1.002		230.537.108,00	230.537.108,00	-	-	-	-	230.537.108,00	-	230.537.108,00
SUBTOTAL- RECURSOS DE IMPOSTOS - SAÚDE		**1.002**		**230.537.108,00**	**230.537.108,00**	**-**	**-**	**-**	**-**	**230.537.108,00**	**-**	**230.537.108,00**
Recursos do Tesouro - Contribuição para o Regime Próprio de Previdência Social - RPPS (patronal, servidores e compensação financeira) - Aplicação do RPPS em Atividades Previdenciárias		1.003		-	-	-	-	-	-	-	-	-
Recursos do Tesouro - Contribuição para o Regime Próprio de Previdência Social - RPPS (patronal, servidores e compensação financeira) - RPPS - Benefícios Previdenciários - Plano Previdenciário		1.003		83.140.190,00	83.140.190,00	-	-	-	-	83.140.190,00	-	83.140.190,00
Recursos do Tesouro - Contribuição para o Regime Próprio de Previdência Social - RPPS (patronal, servidores e compensação financeira) - RPPS - Benefícios Previdenciários - Plano Financeiro		1.003		79.683.390,00	79.683.390,00	-	-	-	-	79.683.390,00	-	79.683.390,00
SUBTOTAL- RECURSOS DA CONTRIBUIÇÃO PARA O RPPS		**1.003**		**162.823.580,00**	**162.823.580,00**	**-**	**-**	**-**	**-**	**162.823.580,00**	**-**	**162.823.580,00**
Recursos do Tesouro - Ações e Serviços de Saúde - Assistência à Saúde dos Servidores		1.005		78.589.150,00	78.589.150,00	-	-	-	-	78.589.150,00	-	78.589.150,00
SUBTOTAL- CONTRIBUIÇÃO PARA ASSISTÊNCIA A SAÚDE DO SERVIDOR		**1.005**		**78.589.150,00**	**78.589.150,00**	**-**	**-**	**-**	**-**	**78.589.150,00**	**-**	**78.589.150,00**
Transferência de Recursos do Sistema Único de Saúde - SUS - Piso de Atenção Básica - PAB		1.027		31.443.840,00	31.443.840,00	-	-	-	-	31.443.840,00	-	31.443.840,00
Transferência de Recursos do Sistema Único de Saúde - SUS - Programa de Saúde da Família - PSF		1.027		-	-	-	-	-	-	-	-	-
Transferência de Recursos do Sistema Único de Saúde - SUS - Saúde Bucal - Programa de Saúde da Família - PASF Odonto		1.027		-	-	-	-	-	-	-	-	-
Transferência de Recursos do Sistema Único de Saúde - SUS - Agentes Comunitários de Saúde - PACS		1.027		8.606.700,00	8.606.700,00	-	-	-	-	8.606.700,00	-	8.606.700,00
Transferência de Recursos do Sistema Único de Saúde - SUS - Farmácia Básica		1.027		4.492.920,00	4.492.920,00	-	-	-	-	4.492.920,00	-	4.492.920,00
Transferência de Recursos do Sistema Único de Saúde - SUS - Carências Nutricionais		1.027		-	-	-	-	-	-	-	-	-
Transferência de Recursos do Sistema Único de Saúde - SUS - Vigilância Sanitária		1.027		323.640,00	323.640,00	-	-	-	-	323.640,00	-	323.640,00
Transferência de Recursos do Sistema Único de Saúde - SUS - Epidemiologia e Controle de Doenças - ECD		1.027		3.568.920,00	3.568.920,00	-	-	-	-	3.568.920,00	-	3.568.920,00
Transferência de Recursos do Sistema Único de Saúde - SUS - Recursos de Ações e Serviços de Saúde - Aplicação Direta		1.027		-	-	-	-	-	-	-	-	-
Recursos do Tesouro - Transferência de Recursos do Sistema Único de Saúde - SUS - Produção SIA - SUS (MAC)		1.027		40.659.840,00	40.659.840,00	-	-	-	-	40.659.840,00	-	40.659.840,00
Transferência de Recursos do Sistema Único de Saúde - SUS - Doenças Sexualmente Transmissíveis - DST/AIDS		1.027		279.960,00	279.960,00	-	-	-	-	279.960,00	-	279.960,00
Transferência de Recursos do Sistema Único de Saúde - SUS - Convênio SSP/Trânsito		1.027		-	-	-	-	-	-	-	-	-
Transferência de Recursos do Sistema Único de Saúde - SUS - Serviço de Atendimento Móvel de Urgência - SAMU		1.027		3.332.210,00	3.332.210,00	-	-	-	-	3.332.210,00	-	3.332.210,00
Transferência de Recursos do Sistema Único de Saúde - SUS - Transferências FAEC AIH/SIAI		1.027		-	-	-	-	-	-	-	-	-
Transferência de Recursos do Sistema Único de Saúde - SUS - Transferências AIH – Autorização de Internação Hospitalar		1.027		26.170,00	26.170,00	-	-	-	-	26.170,00	-	26.170,00
Transferência de Recursos do Sistema Único de Saúde - SUS - Transferências Centro de Especialidades Odontológicas - CEO		1.027		-	-	-	-	-	-	-	-	-
Transferência de Recursos do Sistema Único de Saúde - SUS - Vigilância em Saúde		1.027		-	-	-	-	-	-	-	-	-
Transferência de Recursos do Sistema Único de Saúde - SUS - Assistência Farmacêutica		1.027		-	-	-	-	-	-	-	-	-
Transferência de Recursos do Sistema Único de Saúde - SUS - Farmácia Popular		1.027		-	-	-	-	-	-	-	-	-
Transferência de Recursos do Sistema Único de Saúde - SUS - Gestão do SUS		1.027		-	-	-	-	-	-	-	-	-
Recursos do Tesouro - Transferência de Recursos do Sistema Único de Saúde - SUS - Saúde Indígena		1.027		-	-	-	-	-	-	-	-	-
Recursos Federais para ações de socorro, assistência às vítimas e restabelecimento de serviços essenciais		1.027										
Transferência de Recursos do Sistema Único de Saúde - SUS - Núcleo de Apoio a Saúde da Família		1.027		-	-	-	-	-	-	-	-	-
Transferência de Recursos do Sistema Único de Saúde - SUS - Programa de Melhoria do Acesso e Qualidade		1.027		-	-	-	-	-	-	-	-	-
Transferência de Recursos do Sistema Único de Saúde - SUS - Centro de Atenção Psicossocial.		1.027		-	-	-	-	-	-	-	-	-
Transferência de Recursos do Sistema Único de Saúde - SUS - Investimentos na Rede de Serviços de Saúde		1.027		-	-	-	-	-	-	-	-	-
Transferência de Recursos do Sistema Único de Saúde - SUS - Prevenção das Hepatites Virais DST's e Aids		1.027		2.380.800,00	2.380.800,00	-	-	-	-	2.380.800,00	-	2.380.800,00
Transferência de Recursos do Sistema Único de Saúde - SUS - Outras Destinações de Recursos		1.027		-	-	-	-	-	-	-	-	-
SUBTOTAL- RECURSOS DO SUS		**1.027**		**95.115.000,00**	**95.115.000,00**	**-**	**-**	**-**	**-**	**95.115.000,00**	**-**	**95.115.000,00**
Transferência de Recursos do Sistema Único de Saúde - SUS - Investimentos		1.028		2.908.720,00	2.908.720,00	-	-	-	-	2.908.720,00	-	2.908.720,00

PREFEITURA DO MUNICÍPIO DE PORTO VELHO

Secretaria Municipal de Planejamento, Orçamento e Gestão - SEMPOG

Evolução da Receita do Tesouro Municipal - Administração Direta e Indireta - Orçamentos Fiscal e da Seguridade Social

Lei n.º 2.903, de 20 de dezembro de 2021 - Lei Orçamentária Anual 2022

Anexo VI

Em R$ 1,00

Classificação	Categoria Econômica	Tipo	Fonte de Recursos	Receita Estimada - 2022								
				Total Geral dos Orçamentos			Fiscal			Seguridade Social		
				Receita Total	Recursos do Tesouro	Outras Fontes	Recursos do Tesouro	Outras Fontes	Total	Recursos do Tesouro	Outras Fontes	Total
TOTAL- RECURSOS DO SUS			**1.027/1.028**	**98.023.720,00**	**98.023.720,00**	**-**	**-**	**-**	**-**	**98.023.720,00**	**-**	**98.023.720,00**
Transferência de Recursos do Fundo Nacional do Desenvolvimento da Educação - FNDE - Transferência do Salário Educação			1.008	5.381.200,00	5.381.200,00	-	5.381.200,00	-	5.381.200,00	-	-	-
Transferência de Recursos do Fundo Nacional do Desenvolvimento da Educação - FNDE - Transferências Referentes ao Programa Dinheiro Direto na Escola - PDDE			1.008	-	-	-	-	-	-	-	-	-
Transferência de Recursos do Fundo Nacional do Desenvolvimento da Educação - FNDE - Transferências Referentes ao Programa Nacional de Alimentação Escolar - PNAE			1.008	5.542.020,00	5.542.020,00	-	5.542.020,00	-	5.542.020,00	-	-	-
Transferência de Recursos do Fundo Nacional do Desenvolvimento da Educação - FNDE - Transferências Referentes ao Programa Nacional de Apoio ao Transporte Escolar - PNATE			1.008	611.520,00	611.520,00	-	611.520,00	-	611.520,00	-	-	-
Transferência de Recursos do Fundo Nacional do Desenvolvimento da Educação - FNDE - Outras Transferências de Recursos do Fundo Nacional de Desenvolvimento da Educação - FNDE			1.008	14.859.240,00	14.859.240,00	-	14.859.240,00	-	14.859.240,00	-	-	-
SUBTOTAL - TRANSFERÊNCIA DE RECURSOS DO FNDE			**1.008**	**26.393.980,00**	**26.393.980,00**	**-**	**26.393.980,00**	**-**	**26.393.980,00**	**-**	**-**	**-**
Contribuição de Intervenção do Domínio Econômico - CIDE - Sem Detalhamento da Destinação de Recursos			1.009	336.650,00	336.650,00	-	336.650,00	-	336.650,00	-	-	-
SUBTOTAL - CIDE			**1.009**	**336.650,00**	**336.650,00**	**-**	**336.650,00**	**-**	**336.650,00**	**-**	**-**	**-**
Contribuição para o Custeio dos Serviços de Iluminação Pública - COSIP - Sem Detalhamento da Destinação de Recursos			1.010	52.894.260,00	52.894.260,00	-	52.894.260,00	-	52.894.260,00	-	-	-
SUBTOTAL - CONTRIBUIÇÃO PARA ILUMINAÇÃO PÚBLICA			**1.010**	**52.894.260,00**	**52.894.260,00**	**-**	**52.894.260,00**	**-**	**52.894.260,00**	**-**	**-**	**-**
Recursos do Tesouro - Transferências do FUNDEB - Sem Detalhamento da Destinação de Recursos			1.011	234.637.060,00	234.637.060,00	-	234.637.060,00	-	234.637.060,00	-	-	-
SUBTOTAL - TRANSFERÊNCIA DE RECURSOS DO FUNDEB			**1.011**	**234.637.060,00**	**234.637.060,00**	**-**	**234.637.060,00**	**-**	**234.637.060,00**	**-**	**-**	**-**
Recursos do Tesouro - Transferências de Recursos do Fundo Nacional de Assistência Social - FNAS - Apoio a Pessoa Idosa - API			1.015	10.990,00	10.990,00	-	-	-	-	10.990,00	-	10.990,00
Recursos do Tesouro - Transferências de Recursos do Fundo Nacional de Assistência Social - FNAS - Programa de Atenção à Criança - PAC			1.015	-	-	-	-	-	-	-	-	-
Recursos do Tesouro - Transferências de Recursos do Fundo Nacional de Assistência Social - FNAS - Programa Pessoa Portadora de Deficiência Física - PPD			1.015	-	-	-	-	-	-	-	-	-
Recursos do Tesouro - Transferências de Recursos do Fundo Nacional de Assistência Social - FNAS - Programa de Erradicação do Trabalho Infantil - PETI			1.015	-	-	-	-	-	-	-	-	-
Transferências de Recursos do Fundo Nacional de Assistência Social - FNAS - Outras Transf. de Rec. do Fundo Nacional de Assistência Social - FNAS			1.015	2.254.950,00	2.254.950,00	-	-	-	-	2.254.950,00	-	2.254.950,00
Recursos do Tesouro - Transferências de Recursos do Fundo Nacional de Assistência Social - FNAS - Recursos Destinados a Criança e ao Adolescente			1.015	3.960,00	3.960,00	-	-	-	-	3.960,00	-	3.960,00
Recursos do Tesouro - Transferências de Recursos do Fundo Nacional de Assistência Social - FNAS - Sem Detalhamento da Destinação de Recursos			1.015	-	-	-	-	-	-	-	-	-
SUBTOTAL - TRANSFERÊNCIA DE RECURSOS DO FNAS			**1.015**	**2.269.900,00**	**2.269.900,00**	**-**	**-**	**-**	**-**	**2.269.900,00**	**-**	**2.269.900,00**
Recursos do Tesouro - Recursos Destinados a Fundos - Recursos Destinados ao Trânsito			1.017	134.660,00	134.660,00	-	134.660,00	-	134.660,00	-	-	-
Recursos do Tesouro - Recursos Destinados a Fundos - Recursos Destinados ao Meio Ambiente			1.017	2.704.700,00	2.704.700,00	-	2.704.700,00	-	2.704.700,00	-	-	-
Recursos do Tesouro - Recursos Destinados a Fundos - Recursos Destinados a Criança e ao Adolescente			1.017	9.380,00	9.380,00	-	9.380,00	-	9.380,00	-	-	-
Recursos do Tesouro - Recursos Destinados a Fundos - Recursos Estaduais para ações de socorro, assistência às vítimas e restabelecimento de serviços essenciai			1.017	-	-	-	-	-	-	-	-	-
Recursos do Tesouro - Recursos Destinados a Fundos - Recursos Destinados a Procuradoria			1.017	-	-	-	-	-	-	-	-	-
Recursos do Tesouro - Recursos Destinados a Fundos - Receita de Outorga Onerosa-FMHIS - Outorga Onerosa do Direito de Construir			1.017	441.440,00	441.440,00	-	441.440,00	-	441.440,00	-	-	-
Recursos do Tesouro - Recursos Destinados a Fundos - Outras Multas - FMHIS - Sem Detalhamento da Destinação de Recursos			1.017	106.050,00	106.050,00	-	106.050,00	-	106.050,00	-	-	-
SUBTOTAL RECURSOS DESTINADOS A FUNDOS			**1.017**	**3.396.230,00**	**3.396.230,00**	**-**	**3.396.230,00**	**-**	**3.396.230,00**	**-**	**-**	**-**
Recursos do Tesouro - Recursos destinados a enfrentamento de calamidade pública - Recursos de Ações e Serviços de Saúde – Aplicação Direta			1.022	-	-	-	-	-	-	-	-	-
SUBTOTAL RECURSOS DESTINADOS A PANDEMIA (SAÚDE)			**1.022**									
Recursos Ordinários - Cota-Parte da Compensação Financeira dos Recursos Hídricos - Sem Detalhamento da Destinação de Recursos			1.023	83.320.425,00	83.320.425,00	-	83.320.425,00	-	83.320.425,00	-	-	-
Recursos Ordinários - Cota-Parte da Compensação Financeira dos Recursos Hídricos - Recursos de Ações e Serviços de Saúde - Aplicação Direta			1.023	30.148.673,00	30.148.673,00	-	-	-	-	30.148.673,00	-	30.148.673,00
Recursos Ordinários - Cota-Parte da Compensação Financeira dos Recursos Hídricos - Ensino Fundamental			1.023	7.125.592,00	7.125.592,00	-	7.125.592,00	-	7.125.592,00	-	-	-
SUBTOTAL RECURSOS DESTINADOS AOS HÍDRICOS			**1.023**	**120.594.690,00**	**120.594.690,00**	**-**	**90.446.017,00**	**-**	**90.446.017,00**	**30.148.673,00**	**-**	**30.148.673,00**
Recursos Ordinários - Royalties de Petróleo - Recursos de Ações e Serviços de Saúde - Aplicação Direta			1.025	1.110.265,00	1.110.265,00	-	-	-	-	1.110.265,00	-	1.110.265,00

PREFEITURA DO MUNICÍPIO DE PORTO VELHO

Secretaria Municipal de Planejamento, Orçamento e Gestão - SEMPOG

Evolução da Receita do Tesouro Municipal - Administração Direta e Indireta - Orçamentos Fiscal e da Seguridade Social

Lei n.º 2.903, de 20 de dezembro de 2021 - Lei Orçamentária Anual 2022

Anexo VI

Em R$ 1,00

Classificação	Categoria Econômica	Tipo	Fonte de Recursos	Receita Estimada - 2022								
				Total Geral dos Orçamentos			Fiscal			Seguridade Social		
				Receita Total	Recursos do Tesouro	Outras Fontes	Recursos do Tesouro	Outras Fontes	Total	Recursos do Tesouro	Outras Fontes	Total
Recursos Ordinários - Royalties de Petróleo - Ensino Fundamental			1.025	3.330.795,00	3.330.795,00	-	3.330.795,00	-	3.330.795,00	-	-	-
SUBTOTAL RECURSOS DESTINADOS AO PETRÓLEO			**1.025**	**4.441.060,00**	**4.441.060,00**	**-**	**3.330.795,00**	**-**	**3.330.795,00**	**1.110.265,00**	**-**	**1.110.265,00**
Recursos do Tesouro - Recursos de Multas de Trânsito - Art. Da Lei 9.503/1997 - Recursos Destinados ao Trânsito			1.026	3.134.940,00	3.134.940,00	-	3.134.940,00	-	3.134.940,00	-	-	-
SUBTOTAL RECURSOS DESTINADOS A MULTAS DE TRÂNSITO			**1.026**	**3.134.940,00**	**3.134.940,00**	**-**	**3.134.940,00**	**-**	**3.134.940,00**	**-**	**-**	**-**
Operações de Crédito Internas - Operações de Crédito Internas - Outros Programas			1.090	7.609.953,00	7.609.953,00	-	7.609.953,00	-	7.609.953,00	-	-	-
SUBTOTAL RECURSOS DE OPERAÇÕES DE CRÉDITOS			**1.090**	**7.609.953,00**	**7.609.953,00**	**-**	**7.609.953,00**	**-**	**7.609.953,00**	**-**	**-**	**-**
Remuneração de Depósitos Bancários - Sem Detalhamento da Destinação de Recursos			1.094	1.936.250,00	1.936.250,00	-	1.936.250,00	-	1.936.250,00	-	-	-
Remuneração de Depósitos Bancários - Outras Transferências de Recursos do Fundo Nacional de Desenvolvimento da Educação - FNDE			1.094	-	-	-	-	-	-	-	-	-
Remuneração de Depósitos Bancários - Outras Transf. de Rec. do Fundo Nacional de Assistência Social - FNAS			1.094	147.170,00	147.170,00	-	-	-	-	147.170,00	-	147.170,00
Recursos do Tesouro - Remuneração de Depósitos bancários - Planos Financeiro e Previdenciário - Aplicação do RPPS em Atividades Previdenciárias - Financeiro			1.094	12.960.430,00	12.960.430,00	-	-	-	-	12.960.430,00	-	12.960.430,00
Recursos do Tesouro - Remuneração de Depósitos bancários - Planos Financeiro e Previdenciário - Aplicação do RPPS em Atividades Previdenciárias - Capitalizado			1.094	34.963.440,00	34.963.440,00	-	-	-	-	34.963.440,00	-	34.963.440,00
Recursos do Tesouro - Remuneração de Depósitos Bancários - Assistência a Saúde dos Servidores			1.094	10.590,00	10.590,00	-	-	-	-	10.590,00	-	10.590,00
Receita de Remuneração de Depósitos de Recursos Vinculados - Contribuição de Intervenção no Domínio Econômico - CIDE			1.094	36.620,00	36.620,00	-	36.620,00	-	36.620,00	-	-	-
Remuneração de Depósitos Bancários - Receita de Remuneração de Rendimento Cota Parte Educação - Ensino Fundamental			1.094	63.600,00	63.600,00	-	63.600,00	-	63.600,00	-	-	-
Remuneração de Depósitos Bancários - Receita de Remuneração de Rendimento do FMMA - Recursos Destinados ao Meio Ambiente			1.094	-	-	-	-	-	-	-	-	-
Remuneração de Depósitos Bancários - Receita de Remuneração de Rendimento do FMDCA - Recursos Destinados a Criança e ao Adolescente			1.094	-	-	-	-	-	-	-	-	-
Remuneração de Depósitos Bancários - Receita de Remuneração de Rendimento do FMT - Recursos Destinados ao Trânsito			1.094	-	-	-	-	-	-	-	-	-
Remuneração de Depósitos Bancários - Receita de Remuneração de Rendimento de Convênios - Transferência de Convênios da União			1.094	-	-	-	-	-	-	-	-	-
SUBTOTAL RECURSOS DE REMUNERAÇÃO DE DEPÓSITOS BANCÁRIOS			**1.094**	**50.118.100,00**	**50.118.100,00**	**-**	**2.036.470,00**	**-**	**2.036.470,00**	**48.081.630,00**	**-**	**48.081.630,00**
Recursos de Outras Fontes - Transferências de Convênios - Educação - Transferência de Convênios da União			2.012	928.400,00	-	928.400,00	-	928.400,00	928.400,00	-	-	-
Transferências de Convênios - Educação - Transferência de Convênios do Estado			2.012	10.461.440,00	-	10.461.440,00	-	10.461.440,00	10.461.440,00	-	-	-
SUBTOTAL - RECURSOS DE OUTRAS FONTES - TRANSF. CONVÊNIOS - EDUCAÇÃO			**2.012**	**11.389.840,00**	**-**	**11.389.840,00**	**-**	**11.389.840,00**	**11.389.840,00**	**-**	**-**	**-**
Transferências de Recursos do Sistema Único de Saúde - SUS (Rec.Capital)			2.013	1.989.400,00	-	1.989.400,00	-	-	-	-	1.989.400,00	1.989.400,00
Transferências de Recursos do Sistema Único de Saúde - SUS - Transferência de Convênios do Estado			2.013	-	-	-	-	-	-	-	-	-
SUBTOTAL - RECURSOS DE OUTRAS FONTES - TRANSFERÊNCIAS DE REC. DO SUS			**2.013**	**1.989.400,00**	**-**	**1.989.400,00**	**-**	**-**	**-**	**-**	**1.989.400,00**	**1.989.400,00**
Transferências de Convênios - Outros (não relacionados à educação/saúde) - Transferência de Convênios da União			2.014	25.198.344,00	-	25.198.344,00	-	23.185.039,00	23.185.039,00	-	2.013.305,00	2.013.305,00
Transferências de Convênios - Outros (não relacionados à educação/saúde) - Transferência de Convênios do Estado			2.014	1.140.000,00	-	1.140.000,00	-	1.140.000,00	1.140.000,00	-	-	-
SUBTOTAL - RECURSOS DE OUTRAS FONTES - TRANSF. CONVÊNIOS - OUTROS (não relacionados à educação/saúde)			**2.014**	**26.338.344,00**	**-**	**26.338.344,00**	**-**	**24.325.039,00**	**24.325.039,00**	**-**	**2.013.305,00**	**2.013.305,00**
Recursos de Outras Fontes - Remuneração de Depósitos Bancários - Transferência de Convênios da União			2.094	3.007.300,00	-	3.007.300,00	-	3.007.300,00	3.007.300,00	-	-	-
SUBTOTAL - RECURSOS DE OUTRAS FONTES - REMUNERAÇÃO DE DEPÓSITOS BANCÁRIOS			**2.094**	**3.007.300,00**	**-**	**3.007.300,00**	**-**	**3.007.300,00**	**3.007.300,00**	**-**	**-**	**-**
TOTAL GERAL				**1.863.418.090,00**	**1.820.693.206,00**	**42.724.884,00**	**1.169.109.180,00**	**38.722.179,00**	**1.207.831.359,00**	**651.584.026,00**	**4.002.705,00**	**655.586.731,00**

PREFEITURA DO MUNICÍPIO DE PORTO VELHO

LOA

LEI ORÇAMENTÁRIA ANUAL

2022

Anexo VII

Despesas dos Orçamentos Fiscal e da Seguridade Social, segundo Poder, Órgão e Unidade Orçamentária, por Ação, Fonte de Recursos, Categoria, Grupo de Despesa e Modalidade de Aplicação – Administração Direta e Indireta

PREFEITURA DO MUNICÍPIO DE PORTO VELHO

Despesas dos Orçamentos Fiscal e da Seguridade Social, segundo Poder, Órgão e Unidade Orçamentária, por Ação, Fonte de Recurso, Categoria, Grupo de Despesa e Modalidade de Aplicação - Administração Direta e Indireta

Lei n.º 2.903, de 20 de dezembro de 2021 - Lei Orçamentária Anual 2022

Anexo VII

Em R$ 1,00

Órgão, Unidade Orçamentária, Ação, Fonte de Recurso, Categoria, Grupo de Despesa e Modalidade da Aplicação	Fiscal	Seguridade Social	Total
01.00 - CÂMARA MUNICIPAL DE PORTO VELHO - CÂMARA	**52.579.744**		**52.579.744**
01.01 - CÂMARA MUNICIPAL DE PORTO VELHO	**52.579.744**		**52.579.744**
01.01.28.846.000.0.077 Cumprimento de Sentenças Judiciais	3.680		3.680
1.000 Recursos do Tesouro - Recursos Ordinários	3.680		3.680
3 Despesas Correntes	3.680		3.680
1 Pessoal e Encargos Sociais	3.680		3.680
90 Aplicações Diretas	3.680		3.680
01.01.28.846.000.0.138 Indenizações e Ressarcimentos	5.527.707		5.527.707
1.000 Recursos do Tesouro - Recursos Ordinários	5.527.707		5.527.707
3 Despesas Correntes	5.527.707		5.527.707
1 Pessoal e Encargos Sociais	399.605		399.605
90 Aplicações Diretas	399.605		399.605
3 Outras Despesas Correntes	5.128.102		5.128.102
90 Aplicações Diretas	5.128.102		5.128.102
01.01.28.846.000.0.186 Pagamento de Despesas de Exercícios Anteriores	114.637		114.637
1.000 Recursos do Tesouro - Recursos Ordinários	114.637		114.637
3 Despesas Correntes	114.637		114.637
1 Pessoal e Encargos Sociais	110.957		110.957
90 Aplicações Diretas	110.957		110.957
3 Outras Despesas Correntes	3.680		3.680
90 Aplicações Diretas	3.680		3.680
01.01.01.122.010.2.001 Administração da Unidade	8.014.727		8.014.727
1.000 Recursos do Tesouro - Recursos Ordinários	8.014.727		8.014.727
3 Despesas Correntes	7.900.629		7.900.629
3 Outras Despesas Correntes	7.900.629		7.900.629
50 Transferências a Instituições Privadas sem Fins Lucrativos	3.680		3.680
90 Aplicações Diretas	7.526.262		7.526.262
91 Aplicação Direta Decorrente de Operação entre Órgãos, Fundos e Entidades Integrantes dos Orçamentos Fiscal e da Seguridade Social	370.687		370.687
4 Despesas de Capital	114.098		114.098
4 Investimentos	114.098		114.098
90 Aplicações Diretas	114.098		114.098
01.01.01.331.010.2.044 Auxílio-Transporte a Servidores e Empregados	439.566		439.566
1.000 Recursos do Tesouro - Recursos Ordinários	439.566		439.566
3 Despesas Correntes	439.566		439.566
3 Outras Despesas Correntes	439.566		439.566
90 Aplicações Diretas	439.566		439.566
01.01.01.128.010.1.050 Capacitação de Servidores Públicos Municipais	79.921		79.921
1.000 Recursos do Tesouro - Recursos Ordinários	79.921		79.921
3 Despesas Correntes	79.921		79.921
3 Outras Despesas Correntes	79.921		79.921
90 Aplicações Diretas	79.921		79.921
01.01.01.122.010.1.069 Construção, Ampliação e Reforma de Bens Imóveis	281.300		281.300
1.000 Recursos do Tesouro - Recursos Ordinários	281.300		281.300
3 Despesas Correntes	49.424		49.424
3 Outras Despesas Correntes	49.424		49.424
90 Aplicações Diretas	49.424		49.424
4 Despesas de Capital	231.876		231.876
4 Investimentos	231.876		231.876
90 Aplicações Diretas	231.876		231.876

PREFEITURA DO MUNICÍPIO DE PORTO VELHO

Despesas dos Orçamentos Fiscal e da Seguridade Social, segundo Poder, Órgão e Unidade Orçamentária, por Ação, Fonte de Recurso, Categoria, Grupo de Despesa e Modalidade de Aplicação - Administração Direta e Indireta

Lei n.º 2.903, de 20 de dezembro de 2021 - Lei Orçamentária Anual 2022

Anexo VII

Em R$ 1,00

Órgão, Unidade Orçamentária, Ação, Fonte de Recurso, Categoria, Grupo de Despesa e Modalidade da Aplicação		Fiscal	Seguridade Social	Total
01.01.01.126.010.2.121	Implementação de Ações de Informatização	1.367.598		1.367.598
	1.000 Recursos do Tesouro - Recursos Ordinários	1.367.598		1.367.598
	3 Despesas Correntes	1.276.110		1.276.110
	3 Outras Despesas Correntes	1.276.110		1.276.110
	90 Aplicações Diretas	1.276.110		1.276.110
	4 Despesas de Capital	91.488		91.488
	4 Investimentos	91.488		91.488
	90 Aplicações Diretas	91.488		91.488
01.01.01.122.010.1.204	Realização de Concurso Público	3.680		3.680
	1.000 Recursos do Tesouro - Recursos Ordinários	3.680		3.680
	3 Despesas Correntes	3.680		3.680
	3 Outras Despesas Correntes	3.680		3.680
	90 Aplicações Diretas	3.680		3.680
01.01.01.122.010.2.217	Remuneração de Pessoal Ativo e Encargos Sociais	36.704.340		36.704.340
	1.000 Recursos do Tesouro - Recursos Ordinários	36.704.340		36.704.340
	3 Despesas Correntes	36.704.340		36.704.340
	1 Pessoal e Encargos Sociais	36.704.340		36.704.340
	90 Aplicações Diretas	35.830.465		35.830.465
	91 Aplicação Direta Decorrente de Operação entre Órgãos, Fundos e Entidades Integrantes dos Orçamentos Fiscal e da Seguridade Social	873.875		873.875
01.01.01.031.010.2.316	Câmara Itinerante	42.588		42.588
	1.000 Recursos do Tesouro - Recursos Ordinários	42.588		42.588
	3 Despesas Correntes	42.588		42.588
	3 Outras Despesas Correntes	42.588		42.588
	90 Aplicações Diretas	42.588		42.588

PREFEITURA DO MUNICÍPIO DE PORTO VELHO

Despesas dos Orçamentos Fiscal e da Seguridade Social, segundo Poder, Órgão e Unidade Orçamentária, por Ação, Fonte de Recurso, Categoria, Grupo de Despesa e Modalidade de Aplicação - Administração Direta e Indireta

Lei n.º 2.903, de 20 de dezembro de 2021 - Lei Orçamentária Anual 2022

Anexo VII

Em R$ 1,00

Órgão, Unidade Orçamentária, Ação, Fonte de Recurso, Categoria, Grupo de Despesa e Modalidade da Aplicação		Fiscal	Seguridade Social	Total
02.00 - SECRETARIA GERAL DE GOVERNO - SGG		**51.266.447**		**51.266.447**
02.01 - SECRETARIA GERAL DE GOVERNO		**13.958.045**		**13.958.045**
02.01.04.122.007.2.001	Administração da Unidade	1.824.220		1.824.220
	1.000 Recursos do Tesouro - Recursos Ordinários	1.824.220		1.824.220
	3 Despesas Correntes	1.699.220		1.699.220
	3 Outras Despesas Correntes	1.699.220		1.699.220
	90 Aplicações Diretas	1.699.220		1.699.220
	4 Despesas de Capital	125.000		125.000
	4 Investimentos	125.000		125.000
	90 Aplicações Diretas	125.000		125.000
02.01.04.122.007.2.809	Publicidade Institucional e Legal de Informações de Interesse Social	7.918.468		7.918.468
	1.000 Recursos do Tesouro - Recursos Ordinários	7.918.468		7.918.468
	3 Despesas Correntes	7.868.468		7.868.468
	3 Outras Despesas Correntes	7.868.468		7.868.468
	90 Aplicações Diretas	7.868.468		7.868.468
	4 Despesas de Capital	50.000		50.000
	4 Investimentos	50.000		50.000
	90 Aplicações Diretas	50.000		50.000
02.01.04.122.007.2.813	Manutenção das Atividades da Superintendência Municipal de Gestão de Gastos Públicos - SGP	267.508		267.508
	1.000 Recursos do Tesouro - Recursos Ordinários	267.508		267.508
	3 Despesas Correntes	217.508		217.508
	3 Outras Despesas Correntes	217.508		217.508
	90 Aplicações Diretas	217.508		217.508
	4 Despesas de Capital	50.000		50.000
	4 Investimentos	50.000		50.000
	90 Aplicações Diretas	50.000		50.000
02.01.04.122.286.2.692	Manutenção das sedes administrativas	1.133.826		1.133.826
	1.000 Recursos do Tesouro - Recursos Ordinários	1.133.826		1.133.826
	3 Despesas Correntes	1.114.826		1.114.826
	3 Outras Despesas Correntes	1.114.826		1.114.826
	90 Aplicações Diretas	1.114.826		1.114.826
	4 Despesas de Capital	19.000		19.000
	4 Investimentos	19.000		19.000
	90 Aplicações Diretas	19.000		19.000
02.01.04.122.286.2.746	Plano de Desenvolvimento Distrital	2.285.073		2.285.073
	1.000 Recursos do Tesouro - Recursos Ordinários	2.285.073		2.285.073
	3 Despesas Correntes	2.279.287		2.279.287
	3 Outras Despesas Correntes	2.279.287		2.279.287
	90 Aplicações Diretas	2.279.287		2.279.287
	4 Despesas de Capital	5.786		5.786
	4 Investimentos	5.786		5.786
	90 Aplicações Diretas	5.786		5.786
02.01.04.122.293.2.819	Manutenção das Atividades do Departamento de Defesa Civil	189.950		189.950
	1.000 Recursos do Tesouro - Recursos Ordinários	189.950		189.950
	3 Despesas Correntes	164.950		164.950
	3 Outras Despesas Correntes	164.950		164.950
	90 Aplicações Diretas	164.950		164.950
	4 Despesas de Capital	25.000		25.000
	4 Investimentos	25.000		25.000
	90 Aplicações Diretas	25.000		25.000

PREFEITURA DO MUNICÍPIO DE PORTO VELHO

Despesas dos Orçamentos Fiscal e da Seguridade Social, segundo Poder, Órgão e Unidade Orçamentária, por Ação, Fonte de Recurso, Categoria, Grupo de Despesa e Modalidade de Aplicação - Administração Direta e Indireta

Lei n.º 2.903, de 20 de dezembro de 2021 - Lei Orçamentária Anual 2022

Anexo VII

Em R$ 1,00

Órgão, Unidade Orçamentária, Ação, Fonte de Recurso, Categoria, Grupo de Despesa e Modalidade da Aplicação		Fiscal	Seguridade Social	Total
02.01.04.122.293.2.828	Implantação com Manutenção do Centro de Operações	7.000		7.000
	1.000 Recursos do Tesouro - Recursos Ordinários	7.000		7.000
	3 Despesas Correntes	5.000		5.000
	3 Outras Despesas Correntes	5.000		5.000
	90 Aplicações Diretas	5.000		5.000
	4 Despesas de Capital	2.000		2.000
	4 Investimentos	2.000		2.000
	90 Aplicações Diretas	2.000		2.000
02.01.04.122.293.2.836	Mapeamento, Monitoramento das Áreas de Risco	45.000		45.000
	1.000 Recursos do Tesouro - Recursos Ordinários	45.000		45.000
	3 Despesas Correntes	35.000		35.000
	3 Outras Despesas Correntes	35.000		35.000
	90 Aplicações Diretas	35.000		35.000
	4 Despesas de Capital	10.000		10.000
	4 Investimentos	10.000		10.000
	90 Aplicações Diretas	10.000		10.000
02.01.04.122.293.1.838	Apoio aos Projetos de Prevenção para Emergências e Desastres	43.000		43.000
	1.000 Recursos do Tesouro - Recursos Ordinários	43.000		43.000
	3 Despesas Correntes	30.000		30.000
	3 Outras Despesas Correntes	30.000		30.000
	90 Aplicações Diretas	30.000		30.000
	4 Despesas de Capital	13.000		13.000
	4 Investimentos	13.000		13.000
	90 Aplicações Diretas	13.000		13.000
02.01.04.122.293.1.842	Manutenção com Aquisição de Equipamentos e Infraestrutura para Respostas a Desastres	35.000		35.000
	1.000 Recursos do Tesouro - Recursos Ordinários	35.000		35.000
	3 Despesas Correntes	35.000		35.000
	3 Outras Despesas Correntes	35.000		35.000
	90 Aplicações Diretas	35.000		35.000
02.01.04.122.293.2.843	Acompanhamento de Situações de Pós-Desastres	35.000		35.000
	1.000 Recursos do Tesouro - Recursos Ordinários	35.000		35.000
	3 Despesas Correntes	35.000		35.000
	3 Outras Despesas Correntes	35.000		35.000
	90 Aplicações Diretas	35.000		35.000
02.01.04.122.356.2.844	Modernizar as Soluções e Ativos de TI	174.000		174.000
	1.000 Recursos do Tesouro - Recursos Ordinários	174.000		174.000
	3 Despesas Correntes	155.000		155.000
	3 Outras Despesas Correntes	155.000		155.000
	90 Aplicações Diretas	155.000		155.000
	4 Despesas de Capital	19.000		19.000
	4 Investimentos	19.000		19.000
	90 Aplicações Diretas	19.000		19.000
02.21 - FUNDAÇÃO CULTURAL DE PORTO VELHO		**4.381.446**		**4.381.446**

PREFEITURA DO MUNICÍPIO DE PORTO VELHO

Despesas dos Orçamentos Fiscal e da Seguridade Social, segundo Poder, Órgão e Unidade Orçamentária, por Ação, Fonte de Recurso, Categoria, Grupo de Despesa e Modalidade de Aplicação - Administração Direta e Indireta

Lei n.º 2.903, de 20 de dezembro de 2021 - Lei Orçamentária Anual 2022

Anexo VII

Em R$ 1,00

Órgão, Unidade Orçamentária, Ação, Fonte de Recurso, Categoria, Grupo de Despesa e Modalidade da Aplicação		Fiscal	Seguridade Social	Total
02.21.04.122.007.2.001	Administração da Unidade	676.776		676.776
	1.000 Recursos do Tesouro - Recursos Ordinários	676.776		676.776
	3 Despesas Correntes	501.776		501.776
	3 Outras Despesas Correntes	501.776		501.776
	90 Aplicações Diretas	497.468		497.468
	91 Aplicação Direta Decorrente de Operação entre Órgãos, Fundos e Entidades Integrantes dos Orçamentos Fiscal e da Seguridade Social	4.308		4.308
	4 Despesas de Capital	175.000		175.000
	4 Investimentos	175.000		175.000
	90 Aplicações Diretas	175.000		175.000
02.21.04.306.007.2.042	Auxílio Alimentação ao Servidor	111.148		111.148
	1.000 Recursos do Tesouro - Recursos Ordinários	111.148		111.148
	3 Despesas Correntes	111.148		111.148
	3 Outras Despesas Correntes	111.148		111.148
	90 Aplicações Diretas	111.148		111.148
02.21.04.122.007.2.044	Auxílio-Transporte a Servidores e Empregados	50.928		50.928
	1.000 Recursos do Tesouro - Recursos Ordinários	50.928		50.928
	3 Despesas Correntes	50.928		50.928
	3 Outras Despesas Correntes	50.928		50.928
	90 Aplicações Diretas	50.928		50.928
02.21.13.128.007.2.064	Capacitação de Servidores da Funcultural	6.000		6.000
	1.000 Recursos do Tesouro - Recursos Ordinários	6.000		6.000
	3 Despesas Correntes	6.000		6.000
	3 Outras Despesas Correntes	6.000		6.000
	90 Aplicações Diretas	6.000		6.000
02.21.13.122.007.2.217	Remuneração de Pessoal Ativo e Encargos Sociais	1.539.156		1.539.156
	1.000 Recursos do Tesouro - Recursos Ordinários	1.539.156		1.539.156
	3 Despesas Correntes	1.539.156		1.539.156
	1 Pessoal e Encargos Sociais	1.539.156		1.539.156
	90 Aplicações Diretas	1.499.851		1.499.851
	91 Aplicação Direta Decorrente de Operação entre Órgãos, Fundos e Entidades Integrantes dos Orçamentos Fiscal e da Seguridade Social	39.305		39.305
02.21.13.391.044.2.922	Preservação e Restauração de Bens Moveis, Imoveis, Históricos Artísticos Arqueológicos e Cultural	175.000		175.000
	1.000 Recursos do Tesouro - Recursos Ordinários	175.000		175.000
	3 Despesas Correntes	100.000		100.000
	3 Outras Despesas Correntes	100.000		100.000
	50 Transferências a Instituições Privadas sem Fins Lucrativos	10.000		10.000
	90 Aplicações Diretas	90.000		90.000
	4 Despesas de Capital	75.000		75.000
	4 Investimentos	75.000		75.000
	90 Aplicações Diretas	75.000		75.000
02.21.13.392.047.2.923	Promoção, produção de eventos artísticos culturais	1.767.438		1.767.438
	1.000 Recursos do Tesouro - Recursos Ordinários	1.767.438		1.767.438
	3 Despesas Correntes	1.747.438		1.747.438
	3 Outras Despesas Correntes	1.747.438		1.747.438
	50 Transferências a Instituições Privadas sem Fins Lucrativos	15.000		15.000
	90 Aplicações Diretas	1.732.438		1.732.438
	4 Despesas de Capital	20.000		20.000
	4 Investimentos	20.000		20.000
	90 Aplicações Diretas	20.000		20.000

PREFEITURA DO MUNICÍPIO DE PORTO VELHO

Despesas dos Orçamentos Fiscal e da Seguridade Social, segundo Poder, Órgão e Unidade Orçamentária, por Ação, Fonte de Recurso, Categoria, Grupo de Despesa e Modalidade de Aplicação - Administração Direta e Indireta

Lei n.º 2.903, de 20 de dezembro de 2021 - Lei Orçamentária Anual 2022

Anexo VII

Em R$ 1,00

Órgão, Unidade Orçamentária, Ação, Fonte de Recurso, Categoria, Grupo de Despesa e Modalidade da Aplicação		Fiscal	Seguridade Social	Total
02.21.13.392.190.2.933	Construção, Manutenção, e Reformas de Espaços Culturais	10.000		10.000
	1.000 Recursos do Tesouro - Recursos Ordinários	10.000		10.000
	3 Despesas Correntes	10.000		10.000
	3 Outras Despesas Correntes	10.000		10.000
	90 Aplicações Diretas	10.000		10.000
02.21.13.392.190.2.936	Formação básica de produtores e agentes culturais	10.000		10.000
	1.000 Recursos do Tesouro - Recursos Ordinários	10.000		10.000
	3 Despesas Correntes	10.000		10.000
	3 Outras Despesas Correntes	10.000		10.000
	90 Aplicações Diretas	10.000		10.000
02.21.13.392.310.2.935	Manutenção do Conselho Municipal de Cultura	15.000		15.000
	1.000 Recursos do Tesouro - Recursos Ordinários	15.000		15.000
	3 Despesas Correntes	10.000		10.000
	3 Outras Despesas Correntes	10.000		10.000
	90 Aplicações Diretas	10.000		10.000
	4 Despesas de Capital	5.000		5.000
	4 Investimentos	5.000		5.000
	90 Aplicações Diretas	5.000		5.000
02.21.13.392.330.2.934	Manutenção do fundo municipal de cultura para implantação de políticas e editais culturais público	20.000		20.000
	1.000 Recursos do Tesouro - Recursos Ordinários	20.000		20.000
	3 Despesas Correntes	15.000		15.000
	3 Outras Despesas Correntes	15.000		15.000
	50 Transferências a Instituições Privadas sem Fins Lucrativos	5.000		5.000
	90 Aplicações Diretas	10.000		10.000
	4 Despesas de Capital	5.000		5.000
	4 Investimentos	5.000		5.000
	90 Aplicações Diretas	5.000		5.000
02.41 - EMPRESA DE DESENVOLVIMENTO URBANO		**29.620.786**		**29.620.786**
02.41.28.846.000.0.077	Cumprimento de Sentenças Judiciais	300.000		300.000
	1.010 Recursos do Tesouro - Contribuição para o Custeio dos Serviços de Iluminação Pública - COSIP	300.000		300.000
	3 Despesas Correntes	300.000		300.000
	1 Pessoal e Encargos Sociais	100.000		100.000
	90 Aplicações Diretas	100.000		100.000
	3 Outras Despesas Correntes	200.000		200.000
	90 Aplicações Diretas	200.000		200.000
02.41.15.122.007.1.020	Ampliação,Construção e Reforma da sede da EMDUR	500.000		500.000
	1.010 Recursos do Tesouro - Contribuição para o Custeio dos Serviços de Iluminação Pública - COSIP	500.000		500.000
	3 Despesas Correntes	500.000		500.000
	3 Outras Despesas Correntes	500.000		500.000
	90 Aplicações Diretas	500.000		500.000
02.41.04.306.007.2.042	Auxílio Alimentação ao Servidor	650.000		650.000
	1.010 Recursos do Tesouro - Contribuição para o Custeio dos Serviços de Iluminação Pública - COSIP	650.000		650.000
	3 Despesas Correntes	650.000		650.000
	3 Outras Despesas Correntes	650.000		650.000
	90 Aplicações Diretas	650.000		650.000

PREFEITURA DO MUNICÍPIO DE PORTO VELHO

Despesas dos Orçamentos Fiscal e da Seguridade Social, segundo Poder, Órgão e Unidade Orçamentária, por Ação, Fonte de Recurso, Categoria, Grupo de Despesa e Modalidade de Aplicação - Administração Direta e Indireta

Lei n.º 2.903, de 20 de dezembro de 2021 - Lei Orçamentária Anual 2022

Anexo VII

Em R$ 1,00

Órgão, Unidade Orçamentária, Ação, Fonte de Recurso, Categoria, Grupo de Despesa e Modalidade da Aplicação		Fiscal	Seguridade Social	Total
02.41.15.122.007.2.217	Remuneração de Pessoal Ativo e Encargos Sociais	12.598.000		12.598.000
1.010	Recursos do Tesouro - Contribuição para o Custeio dos Serviços de Iluminação Pública - COSIP	12.598.000		12.598.000
3	Despesas Correntes	12.598.000		12.598.000
1	Pessoal e Encargos Sociais	12.598.000		12.598.000
90	Aplicações Diretas	12.598.000		12.598.000
02.41.15.122.007.2.303	Apoio a logística dos Serviços Básicos	8.520.000		8.520.000
1.010	Recursos do Tesouro - Contribuição para o Custeio dos Serviços de Iluminação Pública - COSIP	8.520.000		8.520.000
3	Despesas Correntes	6.820.000		6.820.000
2	Juros e Encargos da Dívida	50.000		50.000
90	Aplicações Diretas	50.000		50.000
3	Outras Despesas Correntes	6.770.000		6.770.000
90	Aplicações Diretas	6.590.000		6.590.000
91	Aplicação Direta Decorrente de Operação entre Órgãos, Fundos e Entidades Integrantes dos Orçamentos Fiscal e da Seguridade Social	180.000		180.000
4	Despesas de Capital	1.700.000		1.700.000
4	Investimentos	400.000		400.000
90	Aplicações Diretas	400.000		400.000
6	Amortização da Dívida	1.300.000		1.300.000
90	Aplicações Diretas	1.300.000		1.300.000
02.41.15.452.163.1.022	Revitalização de Iluminação Pública em Vias Urbanas	2.000.000		2.000.000
1.010	Recursos do Tesouro - Contribuição para o Custeio dos Serviços de Iluminação Pública - COSIP	2.000.000		2.000.000
3	Despesas Correntes	2.000.000		2.000.000
3	Outras Despesas Correntes	2.000.000		2.000.000
90	Aplicações Diretas	2.000.000		2.000.000
02.41.15.452.163.1.106	Implantação de Pontos de Iluminação Pública	3.802.786		3.802.786
1.010	Recursos do Tesouro - Contribuição para o Custeio dos Serviços de Iluminação Pública - COSIP	3.802.786		3.802.786
3	Despesas Correntes	2.902.786		2.902.786
3	Outras Despesas Correntes	2.902.786		2.902.786
90	Aplicações Diretas	2.902.786		2.902.786
4	Despesas de Capital	900.000		900.000
4	Investimentos	900.000		900.000
90	Aplicações Diretas	900.000		900.000
02.41.15.451.275.1.473	Urbanização e manutenção dos espaços públicos do município de Porto Velho e Distritos	1.250.000		1.250.000
1.010	Recursos do Tesouro - Contribuição para o Custeio dos Serviços de Iluminação Pública - COSIP	1.250.000		1.250.000
3	Despesas Correntes	1.000.000		1.000.000
3	Outras Despesas Correntes	1.000.000		1.000.000
90	Aplicações Diretas	1.000.000		1.000.000
4	Despesas de Capital	250.000		250.000
4	Investimentos	250.000		250.000
90	Aplicações Diretas	250.000		250.000
02.51 - AGÊNCIA DE DESENVOLVIMENTO DE PORTO VELHO		**3.306.170**		**3.306.170**

PREFEITURA DO MUNICÍPIO DE PORTO VELHO

Despesas dos Orçamentos Fiscal e da Seguridade Social, segundo Poder, Órgão e Unidade Orçamentária, por Ação, Fonte de Recurso, Categoria, Grupo de Despesa e Modalidade de Aplicação - Administração Direta e Indireta

Lei n.º 2.903, de 20 de dezembro de 2021 - Lei Orçamentária Anual 2022

Anexo VII

Em R$ 1,00

Órgão, Unidade Orçamentária, Ação, Fonte de Recurso, Categoria, Grupo de Despesa e Modalidade da Aplicação		Fiscal	Seguridade Social	Total
02.51.04.122.007.2.001	Administração da Unidade	283.500		283.500
	1.000 Recursos do Tesouro - Recursos Ordinários	283.500		283.500
	3 Despesas Correntes	263.100		263.100
	3 Outras Despesas Correntes	263.100		263.100
	90 Aplicações Diretas	263.100		263.100
	4 Despesas de Capital	20.400		20.400
	4 Investimentos	20.400		20.400
	90 Aplicações Diretas	20.400		20.400
02.51.23.692.007.2.090	Fomento à inovação e ao desconto e ao desenvolvimento socioeconômico local	1.521.670		1.521.670
	1.000 Recursos do Tesouro - Recursos Ordinários	1.521.670		1.521.670
	3 Despesas Correntes	1.506.670		1.506.670
	3 Outras Despesas Correntes	1.506.670		1.506.670
	90 Aplicações Diretas	1.506.670		1.506.670
	4 Despesas de Capital	15.000		15.000
	4 Investimentos	15.000		15.000
	90 Aplicações Diretas	15.000		15.000
02.51.04.122.007.2.360	Remuneração do Pessoal Ativo e Encargos Sociais	1.501.000		1.501.000
	1.000 Recursos do Tesouro - Recursos Ordinários	1.501.000		1.501.000
	3 Despesas Correntes	1.501.000		1.501.000
	1 Pessoal e Encargos Sociais	1.501.000		1.501.000
	90 Aplicações Diretas	1.501.000		1.501.000

PREFEITURA DO MUNICÍPIO DE PORTO VELHO

Despesas dos Orçamentos Fiscal e da Seguridade Social, segundo Poder, Órgão e Unidade Orçamentária, por Ação, Fonte de Recurso, Categoria, Grupo de Despesa e Modalidade de Aplicação - Administração Direta e Indireta

Lei n.º 2.903, de 20 de dezembro de 2021 - Lei Orçamentária Anual 2022

Anexo VII

Em R$ 1,00

Órgão, Unidade Orçamentária, Ação, Fonte de Recurso, Categoria, Grupo de Despesa e Modalidade da Aplicação		Fiscal	Seguridade Social	Total
03.00 - CONTROLADORIA GERAL DO MUNICÍPIO - CGM		**1.433.713**		**1.433.713**
03.01 - CONTROLADORIA GERAL DO MUNICÍPIO		**1.433.713**		**1.433.713**
03.01.04.124.007.2.077	Capacitação e formação em Áreas de Interesse (graduação e pós-graduação)	30.000		30.000
	1.000 Recursos do Tesouro - Recursos Ordinários	30.000		30.000
	3 Despesas Correntes	30.000		30.000
	3 Outras Despesas Correntes	30.000		30.000
	90 Aplicações Diretas	30.000		30.000
03.01.04.122.007.2.183	CGM - Manutenção da Controladoria	890.713		890.713
	1.000 Recursos do Tesouro - Recursos Ordinários	890.713		890.713
	3 Despesas Correntes	380.713		380.713
	3 Outras Despesas Correntes	380.713		380.713
	90 Aplicações Diretas	380.713		380.713
	4 Despesas de Capital	510.000		510.000
	4 Investimentos	510.000		510.000
	90 Aplicações Diretas	510.000		510.000
03.01.04.124.007.2.834	Implantação e Manutenção de Sistemas de Informação	423.000		423.000
	1.000 Recursos do Tesouro - Recursos Ordinários	423.000		423.000
	3 Despesas Correntes	423.000		423.000
	3 Outras Despesas Correntes	423.000		423.000
	90 Aplicações Diretas	423.000		423.000
03.01.04.124.151.2.490	Realização de Cursos, Palestras e Congêneres	90.000		90.000
	1.000 Recursos do Tesouro - Recursos Ordinários	90.000		90.000
	3 Despesas Correntes	90.000		90.000
	3 Outras Despesas Correntes	90.000		90.000
	90 Aplicações Diretas	90.000		90.000

PREFEITURA DO MUNICÍPIO DE PORTO VELHO

Despesas dos Orçamentos Fiscal e da Seguridade Social, segundo Poder, Órgão e Unidade Orçamentária, por Ação, Fonte de Recurso, Categoria, Grupo de Despesa e Modalidade de Aplicação - Administração Direta e Indireta

Lei n.º 2.903, de 20 de dezembro de 2021 - Lei Orçamentária Anual 2022

Anexo VII

Em R$ 1,00

Órgão, Unidade Orçamentária, Ação, Fonte de Recurso, Categoria, Grupo de Despesa e Modalidade da Aplicação	Fiscal	Seguridade Social	Total
04.00 - PROCURADORIA GERAL DO MUNICÍPIO - PGM	**45.000.000**		**45.000.000**
04.01 - PROCURADORIA GERAL DO MUNICÍPIO	**45.000.000**		**45.000.000**
04.01.28.846.000.0.077 Cumprimento de Sentenças Judiciais	2.000.000		2.000.000
1.000 Recursos do Tesouro - Recursos Ordinários	2.000.000		2.000.000
3 Despesas Correntes	2.000.000		2.000.000
1 Pessoal e Encargos Sociais	975.000		975.000
90 Aplicações Diretas	975.000		975.000
3 Outras Despesas Correntes	1.025.000		1.025.000
90 Aplicações Diretas	1.025.000		1.025.000
04.01.28.846.000.0.225 Sentenças Judiciais - Precatórios	40.000.000		40.000.000
1.000 Recursos do Tesouro - Recursos Ordinários	40.000.000		40.000.000
3 Despesas Correntes	40.000.000		40.000.000
3 Outras Despesas Correntes	40.000.000		40.000.000
90 Aplicações Diretas	40.000.000		40.000.000
04.01.04.122.007.2.001 Administração da Unidade	3.000.000		3.000.000
1.000 Recursos do Tesouro - Recursos Ordinários	3.000.000		3.000.000
3 Despesas Correntes	2.534.000		2.534.000
3 Outras Despesas Correntes	2.534.000		2.534.000
90 Aplicações Diretas	2.534.000		2.534.000
4 Despesas de Capital	466.000		466.000
4 Investimentos	466.000		466.000
90 Aplicações Diretas	466.000		466.000

PREFEITURA DO MUNICÍPIO DE PORTO VELHO

Despesas dos Orçamentos Fiscal e da Seguridade Social, segundo Poder, Órgão e Unidade Orçamentária, por Ação, Fonte de Recurso, Categoria, Grupo de Despesa e Modalidade de Aplicação - Administração Direta e Indireta

Lei n.º 2.903, de 20 de dezembro de 2021 - Lei Orçamentária Anual 2022

Anexo VII

Em R$ 1,00

Órgão, Unidade Orçamentária, Ação, Fonte de Recurso, Categoria, Grupo de Despesa e Modalidade da Aplicação		Fiscal	Seguridade Social	Total
05.00 - SECRETARIA MUNICIPAL DE PLANEJAMENTO,ORÇAMENTO E GESTÃO - SEMPOG		**30.752.979**		**30.752.979**
05.01 - SECRETARIA MUNICIPAL DE PLANEJAMENTO, ORÇAMENTO E GESTÃO		**30.752.979**		**30.752.979**
05.01.04.122.152.2.865	Administração da Unidade	2.105.933		2.105.933
	1.000 Recursos do Tesouro - Recursos Ordinários	2.105.933		2.105.933
	3 Despesas Correntes	1.255.940		1.255.940
	3 Outras Despesas Correntes	1.255.940		1.255.940
	90 Aplicações Diretas	1.255.940		1.255.940
	4 Despesas de Capital	849.993		849.993
	4 Investimentos	849.993		849.993
	90 Aplicações Diretas	849.993		849.993
05.01.04.127.152.2.867	Execução, Monitoramento e Avaliação do Plano Diretor Participativo do Município de Porto Velho - PDPM	350.000		350.000
	1.000 Recursos do Tesouro - Recursos Ordinários	350.000		350.000
	3 Despesas Correntes	290.000		290.000
	3 Outras Despesas Correntes	290.000		290.000
	90 Aplicações Diretas	290.000		290.000
	4 Despesas de Capital	60.000		60.000
	4 Investimentos	60.000		60.000
	90 Aplicações Diretas	60.000		60.000
05.01.19.572.152.2.872	Reestruturação e Implantação do Sistema Municipal de Informação Territorial e Urbana - SMIUT	1.960.000		1.960.000
	1.000 Recursos do Tesouro - Recursos Ordinários	1.960.000		1.960.000
	3 Despesas Correntes	1.520.000		1.520.000
	3 Outras Despesas Correntes	1.520.000		1.520.000
	90 Aplicações Diretas	1.520.000		1.520.000
	4 Despesas de Capital	440.000		440.000
	4 Investimentos	440.000		440.000
	90 Aplicações Diretas	440.000		440.000
05.01.99.999.999.9.999	Reserva de contingência	26.337.046		26.337.046
	1.000 Recursos do Tesouro - Recursos Ordinários	24.821.626		24.821.626
	9 A Classificar	24.821.626		24.821.626
	9 Reserva de Contingência	24.821.626		24.821.626
	99 A Classificar	24.821.626		24.821.626
	1.094 Recursos do Tesouro - Remuneração de Depósitos Bancários	1.515.420		1.515.420
	9 A Classificar	1.515.420		1.515.420
	9 Reserva de Contingência	1.515.420		1.515.420
	99 A Classificar	1.515.420		1.515.420

PREFEITURA DO MUNICÍPIO DE PORTO VELHO

Despesas dos Orçamentos Fiscal e da Seguridade Social, segundo Poder, Órgão e Unidade Orçamentária, por Ação, Fonte de Recurso, Categoria, Grupo de Despesa e Modalidade de Aplicação - Administração Direta e Indireta

Lei n.º 2.903, de 20 de dezembro de 2021 - Lei Orçamentária Anual 2022

Anexo VII

Em R$ 1,00

Órgão, Unidade Orçamentária, Ação, Fonte de Recurso, Categoria, Grupo de Despesa e Modalidade da Aplicação		Fiscal	Seguridade Social	Total
06.00 - SECRETARIA MUNICIPAL DE FAZENDA - SEMFAZ		**82.134.538**		**82.134.538**
06.01 - SECRETARIA MUNICIPAL DE FAZENDA		**57.323.904**		**57.323.904**
06.01.28.846.000.0.073	Contribuição para o PIS/PASEP	13.347.214		13.347.214
	1.000 Recursos do Tesouro - Recursos Ordinários	12.192.591		12.192.591
	3 Despesas Correntes	12.192.591		12.192.591
	3 Outras Despesas Correntes	12.192.591		12.192.591
	90 Aplicações Diretas	12.192.591		12.192.591
	1.023 Cota-parte da Compensação Financeira dos Recursos Hídricos	1.154.623		1.154.623
	3 Despesas Correntes	1.154.623		1.154.623
	3 Outras Despesas Correntes	1.154.623		1.154.623
	90 Aplicações Diretas	1.154.623		1.154.623
06.01.28.846.000.0.182	Pagamento da Dívida Fundada	32.019.451		32.019.451
	1.000 Recursos do Tesouro - Recursos Ordinários	32.019.451		32.019.451
	3 Despesas Correntes	15.583.435		15.583.435
	2 Juros e Encargos da Dívida	15.583.435		15.583.435
	90 Aplicações Diretas	15.583.435		15.583.435
	4 Despesas de Capital	16.436.016		16.436.016
	6 Amortização da Dívida	16.436.016		16.436.016
	90 Aplicações Diretas	13.604.309		13.604.309
	91 Aplicação Direta Decorrente de Operação entre Órgãos, Fundos e Entidades Integrantes dos Orçamentos Fiscal e da Seguridade Social	2.831.707		2.831.707
06.01.04.122.007.2.001	Administração da Unidade	4.667.243		4.667.243
	1.000 Recursos do Tesouro - Recursos Ordinários	4.067.235		4.067.235
	3 Despesas Correntes	3.671.597		3.671.597
	3 Outras Despesas Correntes	3.671.597		3.671.597
	90 Aplicações Diretas	3.671.597		3.671.597
	4 Despesas de Capital	395.638		395.638
	4 Investimentos	395.638		395.638
	90 Aplicações Diretas	395.638		395.638
	1.023 Cota-parte da Compensação Financeira dos Recursos Hídricos	600.008		600.008
	3 Despesas Correntes	600.008		600.008
	3 Outras Despesas Correntes	600.008		600.008
	90 Aplicações Diretas	600.008		600.008
06.01.04.122.007.2.470	Geração de Tarifas por Prestação de Serviços Bancários	1.899.996		1.899.996
	1.023 Cota-parte da Compensação Financeira dos Recursos Hídricos	1.899.996		1.899.996
	3 Despesas Correntes	1.899.996		1.899.996
	3 Outras Despesas Correntes	1.899.996		1.899.996
	90 Aplicações Diretas	1.899.996		1.899.996
06.01.04.129.032.2.903	Implantação e Implementação das Políticas de Arrecadação e Fiscalização	390.000		390.000
	1.000 Recursos do Tesouro - Recursos Ordinários	40.000		40.000
	3 Despesas Correntes	40.000		40.000
	3 Outras Despesas Correntes	40.000		40.000
	90 Aplicações Diretas	40.000		40.000
	1.023 Cota-parte da Compensação Financeira dos Recursos Hídricos	350.000		350.000
	3 Despesas Correntes	350.000		350.000
	3 Outras Despesas Correntes	350.000		350.000
	90 Aplicações Diretas	350.000		350.000

PREFEITURA DO MUNICÍPIO DE PORTO VELHO

Despesas dos Orçamentos Fiscal e da Seguridade Social, segundo Poder, Órgão e Unidade Orçamentária, por Ação, Fonte de Recurso, Categoria, Grupo de Despesa e Modalidade de Aplicação - Administração Direta e Indireta

Lei n.º 2.903, de 20 de dezembro de 2021 - Lei Orçamentária Anual 2022

Anexo VII

Em R$ 1,00

Órgão, Unidade Orçamentária, Ação, Fonte de Recurso, Categoria, Grupo de Despesa e Modalidade da Aplicação		Fiscal	Seguridade Social	Total
06.01.04.122.032.1.909	Atualização do Cadastro Técnico Multifinalitário Municipal	5.000.000		5.000.000
	1.023 Cota-parte da Compensação Financeira dos Recursos Hídricos	5.000.000		5.000.000
	4 Despesas de Capital	5.000.000		5.000.000
	4 Investimentos	5.000.000		5.000.000
	90 Aplicações Diretas	5.000.000		5.000.000
06.31 - FUNDO MUNICIPAL DE ILUMINAÇÃO PÚBLICA		**23.273.474**		**23.273.474**
06.31.15.452.014.2.168	Manutenção do Sistema de Iluminação Pública	23.273.474		23.273.474
	1.010 Recursos do Tesouro - Contribuição para o Custeio dos Serviços de Iluminação Pública - COSIP	23.273.474		23.273.474
	3 Despesas Correntes	23.273.474		23.273.474
	3 Outras Despesas Correntes	23.273.474		23.273.474
	90 Aplicações Diretas	23.273.474		23.273.474
06.32 - FUNDO DE MODERNIZAÇÃO, DESENVOLVIMENTO E APERFEIÇOAMENTO DA ADMINISTRAÇÃO FAZENDÁRIA		**1.537.160**		**1.537.160**
06.32.04.122.032.1.023	Reestruturação Organizacional e Estrutural da Fazenda Municipal	700.000		700.000
	1.000 Recursos do Tesouro - Recursos Ordinários	700.000		700.000
	3 Despesas Correntes	350.000		350.000
	3 Outras Despesas Correntes	350.000		350.000
	90 Aplicações Diretas	350.000		350.000
	4 Despesas de Capital	350.000		350.000
	4 Investimentos	350.000		350.000
	90 Aplicações Diretas	350.000		350.000
06.32.04.122.032.1.503	Aperfeiçoamento e Capacitação do Quadro de Pessoal	200.000		200.000
	1.000 Recursos do Tesouro - Recursos Ordinários	200.000		200.000
	3 Despesas Correntes	200.000		200.000
	3 Outras Despesas Correntes	200.000		200.000
	90 Aplicações Diretas	200.000		200.000
06.32.04.122.032.2.905	Modernização da Tecnologia da Informação e dos Sistemas Integrados	637.160		637.160
	1.000 Recursos do Tesouro - Recursos Ordinários	614.230		614.230
	3 Despesas Correntes	100.000		100.000
	3 Outras Despesas Correntes	100.000		100.000
	90 Aplicações Diretas	100.000		100.000
	4 Despesas de Capital	514.230		514.230
	4 Investimentos	514.230		514.230
	90 Aplicações Diretas	514.230		514.230
	1.094 Recursos do Tesouro - Remuneração de Depósitos Bancários	22.930		22.930
	4 Despesas de Capital	22.930		22.930
	4 Investimentos	22.930		22.930
	90 Aplicações Diretas	22.930		22.930

PREFEITURA DO MUNICÍPIO DE PORTO VELHO

Despesas dos Orçamentos Fiscal e da Seguridade Social, segundo Poder, Órgão e Unidade Orçamentária, por Ação, Fonte de Recurso, Categoria, Grupo de Despesa e Modalidade de Aplicação - Administração Direta e Indireta

Lei n.º 2.903, de 20 de dezembro de 2021 - Lei Orçamentária Anual 2022

Anexo VII

Em R$ 1,00

Órgão, Unidade Orçamentária, Ação, Fonte de Recurso, Categoria, Grupo de Despesa e Modalidade da Aplicação		Fiscal	Seguridade Social	Total
07.00 - SECRETARIA MUNICIPAL DE ADMINISTRAÇÃO - SEMAD		**341.931.402**	**301.406.659**	**643.338.061**
07.01 - SECRETARIA MUNICIPAL DE ADMINISTRAÇÃO		**341.931.402**		**341.931.402**
07.01.04.122.007.2.001	Administração da Unidade	19.439.726		19.439.726
	1.000 Recursos do Tesouro - Recursos Ordinários	2.962.446		2.962.446
	3 Despesas Correntes	2.562.446		2.562.446
	3 Outras Despesas Correntes	2.562.446		2.562.446
	90 Aplicações Diretas	2.562.446		2.562.446
	4 Despesas de Capital	400.000		400.000
	4 Investimentos	400.000		400.000
	90 Aplicações Diretas	400.000		400.000
	1.023 Cota-parte da Compensação Financeira dos Recursos Hídricos	16.477.280		16.477.280
	3 Despesas Correntes	16.477.280		16.477.280
	3 Outras Despesas Correntes	16.477.280		16.477.280
	90 Aplicações Diretas	10.441.876		10.441.876
	91 Aplicação Direta Decorrente de Operação entre Órgãos, Fundos e Entidades Integrantes dos Orçamentos Fiscal e da Seguridade Social	6.035.404		6.035.404
07.01.04.122.007.2.002	Administração Geral das Unidades Administrativas da Prefeitura	29.469.200		29.469.200
	1.000 Recursos do Tesouro - Recursos Ordinários	16.841.000		16.841.000
	3 Despesas Correntes	16.841.000		16.841.000
	3 Outras Despesas Correntes	16.841.000		16.841.000
	90 Aplicações Diretas	16.841.000		16.841.000
	1.023 Cota-parte da Compensação Financeira dos Recursos Hídricos	12.628.200		12.628.200
	3 Despesas Correntes	12.628.200		12.628.200
	3 Outras Despesas Correntes	12.628.200		12.628.200
	90 Aplicações Diretas	12.628.200		12.628.200
07.01.04.306.007.2.042	Auxílio Alimentação ao Servidor	13.150.717		13.150.717
	1.000 Recursos do Tesouro - Recursos Ordinários	13.150.717		13.150.717
	3 Despesas Correntes	13.150.717		13.150.717
	3 Outras Despesas Correntes	13.150.717		13.150.717
	90 Aplicações Diretas	13.150.717		13.150.717
07.01.04.331.007.2.044	Auxílio-Transporte a Servidores e Empregados	7.994.359		7.994.359
	1.023 Cota-parte da Compensação Financeira dos Recursos Hídricos	7.994.359		7.994.359
	3 Despesas Correntes	7.994.359		7.994.359
	3 Outras Despesas Correntes	7.994.359		7.994.359
	90 Aplicações Diretas	7.994.359		7.994.359
07.01.04.122.007.2.045	Apoio à Saúde Ocupacional	248.410		248.410
	1.023 Cota-parte da Compensação Financeira dos Recursos Hídricos	248.410		248.410
	3 Despesas Correntes	150.000		150.000
	3 Outras Despesas Correntes	150.000		150.000
	90 Aplicações Diretas	150.000		150.000
	4 Despesas de Capital	98.410		98.410
	4 Investimentos	98.410		98.410
	90 Aplicações Diretas	98.410		98.410

Em R$ 1,00

Órgão, Unidade Orçamentária, Ação, Fonte de Recurso, Categoria, Grupo de Despesa e Modalidade da Aplicação		Fiscal	Seguridade Social	Total
07.01.04.122.007.2.050	Treinamento e Capacitação ao Servidor	220.000		220.000
	1.000 Recursos do Tesouro - Recursos Ordinários	20.000		20.000
	3 Despesas Correntes	20.000		20.000
	3 Outras Despesas Correntes	20.000		20.000
	90 Aplicações Diretas	20.000		20.000
	1.023 Cota-parte da Compensação Financeira dos Recursos Hídricos	150.000		150.000
	3 Despesas Correntes	150.000		150.000
	3 Outras Despesas Correntes	150.000		150.000
	90 Aplicações Diretas	150.000		150.000
	4 Despesas de Capital	50.000		50.000
	4 Investimentos	50.000		50.000
	90 Aplicações Diretas	50.000		50.000
07.01.04.122.007.1.069	Construção, Ampliação e Reforma de Bens Imóveis	605.226		605.226
	1.000 Recursos do Tesouro - Recursos Ordinários	485.226		485.226
	3 Despesas Correntes	485.226		485.226
	3 Outras Despesas Correntes	485.226		485.226
	90 Aplicações Diretas	485.226		485.226
	1.023 Cota-parte da Compensação Financeira dos Recursos Hídricos	120.000		120.000
	3 Despesas Correntes	120.000		120.000
	3 Outras Despesas Correntes	120.000		120.000
	90 Aplicações Diretas	120.000		120.000
07.01.04.126.007.2.121	Implementação de Ações de Informatização	6.794.000		6.794.000
	1.000 Recursos do Tesouro - Recursos Ordinários	3.974.000		3.974.000
	3 Despesas Correntes	3.924.000		3.924.000
	3 Outras Despesas Correntes	3.924.000		3.924.000
	90 Aplicações Diretas	3.924.000		3.924.000
	4 Despesas de Capital	50.000		50.000
	4 Investimentos	50.000		50.000
	90 Aplicações Diretas	50.000		50.000
	1.023 Cota-parte da Compensação Financeira dos Recursos Hídricos	2.820.000		2.820.000
	3 Despesas Correntes	2.820.000		2.820.000
	3 Outras Despesas Correntes	2.820.000		2.820.000
	90 Aplicações Diretas	2.820.000		2.820.000
07.01.04.122.007.2.178	Modernização e Manutenção do Parque Gráfico Municipal	450.000		450.000
	1.023 Cota-parte da Compensação Financeira dos Recursos Hídricos	450.000		450.000
	3 Despesas Correntes	300.000		300.000
	3 Outras Despesas Correntes	300.000		300.000
	90 Aplicações Diretas	300.000		300.000
	4 Despesas de Capital	150.000		150.000
	4 Investimentos	150.000		150.000
	90 Aplicações Diretas	150.000		150.000
07.01.04.122.007.2.217	Remuneração de Pessoal Ativo e Encargos Sociais	263.559.764		263.559.764
	1.000 Recursos do Tesouro - Recursos Ordinários	263.559.764		263.559.764
	3 Despesas Correntes	263.559.764		263.559.764
	1 Pessoal e Encargos Sociais	263.559.764		263.559.764
	90 Aplicações Diretas	241.688.588		241.688.588
	91 Aplicação Direta Decorrente de Operação entre Órgãos, Fundos e Entidades Integrantes dos Orçamentos Fiscal e da Seguridade Social	21.871.176		21.871.176
07.11 - IPAM - TAXA DE ADMINISTRAÇÃO			**17.401.044**	**17.401.044**

Em R$ 1,00

Órgão, Unidade Orçamentária, Ação, Fonte de Recurso, Categoria, Grupo de Despesa e Modalidade da Aplicação		Fiscal	Seguridade Social	Total
07.11.28.846.000.0.073	Contribuição para o PIS/PASEP		690.000	690.000
	1.003 Recursos do Tesouro - Contribuição para o Regime Próprio de Previdência Social - RPPS (patronal, servidores e compensação financeira)		690.000	690.000
	3 Despesas Correntes		690.000	690.000
	3 Outras Despesas Correntes		690.000	690.000
	90 Aplicações Diretas		690.000	690.000
07.11.28.846.000.0.077	Cumprimento de Sentenças Judiciais		60.000	60.000
	1.003 Recursos do Tesouro - Contribuição para o Regime Próprio de Previdência Social - RPPS (patronal, servidores e compensação financeira)		60.000	60.000
	3 Despesas Correntes		60.000	60.000
	1 Pessoal e Encargos Sociais		10.000	10.000
	90 Aplicações Diretas		10.000	10.000
	3 Outras Despesas Correntes		50.000	50.000
	90 Aplicações Diretas		50.000	50.000
07.11.28.846.000.0.138	Indenizações e Ressarcimentos		15.000	15.000
	1.003 Recursos do Tesouro - Contribuição para o Regime Próprio de Previdência Social - RPPS (patronal, servidores e compensação financeira)		15.000	15.000
	3 Despesas Correntes		15.000	15.000
	1 Pessoal e Encargos Sociais		10.000	10.000
	90 Aplicações Diretas		10.000	10.000
	3 Outras Despesas Correntes		5.000	5.000
	90 Aplicações Diretas		5.000	5.000
07.11.28.846.000.0.186	Pagamento de Despesas de Exercícios Anteriores		45.000	45.000
	1.003 Recursos do Tesouro - Contribuição para o Regime Próprio de Previdência Social - RPPS (patronal, servidores e compensação financeira)		45.000	45.000
	3 Despesas Correntes		45.000	45.000
	3 Outras Despesas Correntes		45.000	45.000
	90 Aplicações Diretas		45.000	45.000
07.11.09.122.007.2.001	Administração da Unidade		5.732.247	5.732.247
	1.003 Recursos do Tesouro - Contribuição para o Regime Próprio de Previdência Social - RPPS (patronal, servidores e compensação financeira)		5.732.247	5.732.247
	3 Despesas Correntes		5.632.247	5.632.247
	3 Outras Despesas Correntes		5.632.247	5.632.247
	90 Aplicações Diretas		5.282.247	5.282.247
	91 Aplicação Direta Decorrente de Operação entre Órgãos, Fundos e Entidades Integrantes dos Orçamentos Fiscal e da Seguridade Social		350.000	350.000
	4 Despesas de Capital		100.000	100.000
	4 Investimentos		100.000	100.000
	90 Aplicações Diretas		100.000	100.000
07.11.09.122.007.2.042	Auxílio Alimentação ao Servidor		350.000	350.000
	1.003 Recursos do Tesouro - Contribuição para o Regime Próprio de Previdência Social - RPPS (patronal, servidores e compensação financeira)		350.000	350.000
	3 Despesas Correntes		350.000	350.000
	3 Outras Despesas Correntes		350.000	350.000
	90 Aplicações Diretas		350.000	350.000
07.11.09.331.007.2.044	Auxílio-Transporte a Servidores e Empregados		150.000	150.000
	1.003 Recursos do Tesouro - Contribuição para o Regime Próprio de Previdência Social - RPPS (patronal, servidores e compensação financeira)		150.000	150.000
	3 Despesas Correntes		150.000	150.000
	3 Outras Despesas Correntes		150.000	150.000
	90 Aplicações Diretas		150.000	150.000

Em R$ 1,00

Órgão, Unidade Orçamentária, Ação, Fonte de Recurso, Categoria, Grupo de Despesa e Modalidade da Aplicação		Fiscal	Seguridade Social	Total
07.11.09.122.007.1.069	Construção, Ampliação e Reforma de Bens Imóveis		5.000	5.000
	1.003 Recursos do Tesouro - Contribuição para o Regime Próprio de Previdência Social - RPPS (patronal, servidores e compensação financeira)		5.000	5.000
	4 Despesas de Capital		5.000	5.000
	4 Investimentos		5.000	5.000
	90 Aplicações Diretas		5.000	5.000
07.11.09.126.007.2.121	Implementação de Ações de Informatização		935.000	935.000
	1.003 Recursos do Tesouro - Contribuição para o Regime Próprio de Previdência Social - RPPS (patronal, servidores e compensação financeira)		935.000	935.000
	3 Despesas Correntes		735.000	735.000
	3 Outras Despesas Correntes		735.000	735.000
	90 Aplicações Diretas		735.000	735.000
	4 Despesas de Capital		200.000	200.000
	4 Investimentos		200.000	200.000
	90 Aplicações Diretas		200.000	200.000
07.11.09.122.007.1.204	Realização de Concurso Público		10.000	10.000
	1.003 Recursos do Tesouro - Contribuição para o Regime Próprio de Previdência Social - RPPS (patronal, servidores e compensação financeira)		10.000	10.000
	3 Despesas Correntes		10.000	10.000
	3 Outras Despesas Correntes		10.000	10.000
	90 Aplicações Diretas		10.000	10.000
07.11.09.122.007.2.217	Remuneração de Pessoal Ativo e Encargos Sociais		9.408.797	9.408.797
	1.003 Recursos do Tesouro - Contribuição para o Regime Próprio de Previdência Social - RPPS (patronal, servidores e compensação financeira)		9.408.797	9.408.797
	3 Despesas Correntes		9.408.797	9.408.797
	1 Pessoal e Encargos Sociais		9.408.797	9.408.797
	90 Aplicações Diretas		8.826.372	8.826.372
	91 Aplicação Direta Decorrente de Operação entre Órgãos, Fundos e Entidades Integrantes dos Orçamentos Fiscal e da Seguridade Social		582.425	582.425
07.12 - IPAM - FUNDO DE ASSISTÊNCIA À SAÚDE			**78.599.740**	**78.599.740**
07.12.28.846.000.0.073	Contribuição para o PIS/PASEP		50.000	50.000
	1.005 Recursos do Tesouro - Ações e Serviços de Saúde		50.000	50.000
	3 Despesas Correntes		50.000	50.000
	3 Outras Despesas Correntes		50.000	50.000
	90 Aplicações Diretas		50.000	50.000
07.12.28.846.000.0.077	Cumprimento de Sentenças Judiciais		25.000	25.000
	1.005 Recursos do Tesouro - Ações e Serviços de Saúde		25.000	25.000
	3 Despesas Correntes		25.000	25.000
	1 Pessoal e Encargos Sociais		5.000	5.000
	90 Aplicações Diretas		5.000	5.000
	3 Outras Despesas Correntes		20.000	20.000
	90 Aplicações Diretas		20.000	20.000
07.12.28.846.000.0.138	Indenizações e Ressarcimentos		1.000.000	1.000.000
	1.005 Recursos do Tesouro - Ações e Serviços de Saúde		1.000.000	1.000.000
	3 Despesas Correntes		1.000.000	1.000.000
	3 Outras Despesas Correntes		1.000.000	1.000.000
	90 Aplicações Diretas		1.000.000	1.000.000

PREFEITURA DO MUNICÍPIO DE PORTO VELHO

Despesas dos Orçamentos Fiscal e da Seguridade Social, segundo Poder, Órgão e Unidade Orçamentária, por Ação, Fonte de Recurso, Categoria, Grupo de Despesa e Modalidade de Aplicação - Administração Direta e Indireta

Lei n.º 2.903, de 20 de dezembro de 2021 - Lei Orçamentária Anual 2022

Anexo VII

Em R$ 1,00

Órgão, Unidade Orçamentária, Ação, Fonte de Recurso, Categoria, Grupo de Despesa e Modalidade da Aplicação		Fiscal	Seguridade Social	Total
07.12.28.846.000.0.186	Pagamento de Despesas de Exercícios Anteriores		15.000	15.000
	1.005 Recursos do Tesouro - Ações e Serviços de Saúde		15.000	15.000
	3 Despesas Correntes		15.000	15.000
	1 Pessoal e Encargos Sociais		10.000	10.000
	90 Aplicações Diretas		10.000	10.000
	3 Outras Despesas Correntes		5.000	5.000
	90 Aplicações Diretas		5.000	5.000
07.12.28.846.000.0.225	Sentenças Judiciais - Precatórios		1.000	1.000
	1.005 Recursos do Tesouro - Ações e Serviços de Saúde		1.000	1.000
	3 Despesas Correntes		1.000	1.000
	3 Outras Despesas Correntes		1.000	1.000
	90 Aplicações Diretas		1.000	1.000
07.12.10.122.007.2.001	Administração da Unidade		2.110.000	2.110.000
	1.005 Recursos do Tesouro - Ações e Serviços de Saúde		2.110.000	2.110.000
	3 Despesas Correntes		2.100.000	2.100.000
	3 Outras Despesas Correntes		2.100.000	2.100.000
	90 Aplicações Diretas		2.050.000	2.050.000
	91 Aplicação Direta Decorrente de Operação entre Órgãos, Fundos e Entidades Integrantes dos Orçamentos Fiscal e da Seguridade Social		50.000	50.000
	4 Despesas de Capital		10.000	10.000
	4 Investimentos		10.000	10.000
	90 Aplicações Diretas		10.000	10.000
07.12.10.122.007.2.042	Auxílio Alimentação ao Servidor		150.000	150.000
	1.005 Recursos do Tesouro - Ações e Serviços de Saúde		150.000	150.000
	3 Despesas Correntes		150.000	150.000
	3 Outras Despesas Correntes		150.000	150.000
	90 Aplicações Diretas		150.000	150.000
07.12.10.331.007.2.044	Auxílio-Transporte a Servidores e Empregados		60.000	60.000
	1.005 Recursos do Tesouro - Ações e Serviços de Saúde		60.000	60.000
	3 Despesas Correntes		60.000	60.000
	3 Outras Despesas Correntes		60.000	60.000
	90 Aplicações Diretas		60.000	60.000
07.12.10.126.007.2.121	Implementação de Ações de Informatização		420.000	420.000
	1.005 Recursos do Tesouro - Ações e Serviços de Saúde		420.000	420.000
	3 Despesas Correntes		410.000	410.000
	3 Outras Despesas Correntes		410.000	410.000
	90 Aplicações Diretas		410.000	410.000
	4 Despesas de Capital		10.000	10.000
	4 Investimentos		10.000	10.000
	90 Aplicações Diretas		10.000	10.000
07.12.10.122.007.1.204	Realização de Concurso Público		200.000	200.000
	1.005 Recursos do Tesouro - Ações e Serviços de Saúde		200.000	200.000
	3 Despesas Correntes		200.000	200.000
	3 Outras Despesas Correntes		200.000	200.000
	90 Aplicações Diretas		200.000	200.000
07.12.10.122.007.2.217	Remuneração de Pessoal Ativo e Encargos Sociais		2.867.000	2.867.000
	1.005 Recursos do Tesouro - Ações e Serviços de Saúde		2.867.000	2.867.000
	3 Despesas Correntes		2.867.000	2.867.000
	1 Pessoal e Encargos Sociais		2.867.000	2.867.000
	90 Aplicações Diretas		2.867.000	2.867.000

PREFEITURA DO MUNICÍPIO DE PORTO VELHO

Despesas dos Orçamentos Fiscal e da Seguridade Social, segundo Poder, Órgão e Unidade Orçamentária, por Ação, Fonte de Recurso, Categoria, Grupo de Despesa e Modalidade de Aplicação - Administração Direta e Indireta

Lei n.º 2.903, de 20 de dezembro de 2021 - Lei Orçamentária Anual 2022

Anexo VII

Em R$ 1,00

Órgão, Unidade Orçamentária, Ação, Fonte de Recurso, Categoria, Grupo de Despesa e Modalidade da Aplicação		Fiscal	Seguridade Social	Total
07.12.10.302.011.2.039	Atendimento Hospitalar, Laboratorial e Ambulatorial		70.601.740	70.601.740
	1.005 Recursos do Tesouro - Ações e Serviços de Saúde		70.591.150	70.591.150
	3 Despesas Correntes		70.591.150	70.591.150
	3 Outras Despesas Correntes		70.591.150	70.591.150
	90 Aplicações Diretas		70.591.150	70.591.150
	1.094 Recursos do Tesouro - Remuneração de Depósitos Bancários		10.590	10.590
	3 Despesas Correntes		10.590	10.590
	3 Outras Despesas Correntes		10.590	10.590
	90 Aplicações Diretas		10.590	10.590
07.12.10.303.011.2.040	Atendimento Odontológico		1.000.000	1.000.000
	1.005 Recursos do Tesouro - Ações e Serviços de Saúde		1.000.000	1.000.000
	3 Despesas Correntes		1.000.000	1.000.000
	3 Outras Despesas Correntes		1.000.000	1.000.000
	90 Aplicações Diretas		1.000.000	1.000.000
07.12.10.331.011.2.043	Auxílio Funeral		100.000	100.000
	1.005 Recursos do Tesouro - Ações e Serviços de Saúde		100.000	100.000
	3 Despesas Correntes		100.000	100.000
	3 Outras Despesas Correntes		100.000	100.000
	90 Aplicações Diretas		100.000	100.000
07.13 - IPAM - FUNDO FINANCEIRO			**95.777.194**	**95.777.194**
07.13.28.846.000.0.077	Cumprimento de Sentenças Judiciais		32.500	32.500
	1.003 Recursos do Tesouro - Contribuição para o Regime Próprio de Previdência Social - RPPS (patronal, servidores e compensação financeira)		32.500	32.500
	3 Despesas Correntes		32.500	32.500
	1 Pessoal e Encargos Sociais		2.500	2.500
	90 Aplicações Diretas		2.500	2.500
	3 Outras Despesas Correntes		30.000	30.000
	90 Aplicações Diretas		30.000	30.000
07.13.28.846.000.0.138	Indenizações e Ressarcimentos		27.500	27.500
	1.003 Recursos do Tesouro - Contribuição para o Regime Próprio de Previdência Social - RPPS (patronal, servidores e compensação financeira)		27.500	27.500
	3 Despesas Correntes		27.500	27.500
	1 Pessoal e Encargos Sociais		7.500	7.500
	90 Aplicações Diretas		7.500	7.500
	3 Outras Despesas Correntes		20.000	20.000
	90 Aplicações Diretas		20.000	20.000
07.13.28.846.000.0.225	Sentenças Judiciais - Precatórios		900.000	900.000
	1.003 Recursos do Tesouro - Contribuição para o Regime Próprio de Previdência Social - RPPS (patronal, servidores e compensação financeira)		900.000	900.000
	3 Despesas Correntes		900.000	900.000
	3 Outras Despesas Correntes		900.000	900.000
	90 Aplicações Diretas		900.000	900.000

Em R$ 1,00

Órgão, Unidade Orçamentária, Ação, Fonte de Recurso, Categoria, Grupo de Despesa e Modalidade da Aplicação		Fiscal	Seguridade Social	Total
07.13.09.272.012.0.183	Pagamento de Aposentadorias, Pensões e Encargos Sociais		94.817.194	94.817.194
	1.003 Recursos do Tesouro - Contribuição para o Regime Próprio de Previdência Social - RPPS (patronal, servidores e compensação financeira)		69.797.295	69.797.295
	3 Despesas Correntes		69.797.295	69.797.295
	1 Pessoal e Encargos Sociais		69.797.295	69.797.295
	90 Aplicações Diretas		69.797.295	69.797.295
	1.023 Cota-parte da Compensação Financeira dos Recursos Hídricos		12.059.469	12.059.469
	3 Despesas Correntes		12.059.469	12.059.469
	1 Pessoal e Encargos Sociais		12.059.469	12.059.469
	90 Aplicações Diretas		12.059.469	12.059.469
	1.094 Recursos do Tesouro - Remuneração de Depósitos Bancários		12.960.430	12.960.430
	3 Despesas Correntes		12.960.430	12.960.430
	1 Pessoal e Encargos Sociais		12.960.430	12.960.430
	90 Aplicações Diretas		12.960.430	12.960.430
07.14 - IPAM - FUNDO DE CAPITALIZAÇÃO			**109.628.681**	**109.628.681**
07.14.28.846.000.0.077	Cumprimento de Sentenças Judiciais		70.008	70.008
	1.003 Recursos do Tesouro - Contribuição para o Regime Próprio de Previdência Social - RPPS (patronal, servidores e compensação financeira)		70.008	70.008
	3 Despesas Correntes		70.008	70.008
	1 Pessoal e Encargos Sociais		20.004	20.004
	90 Aplicações Diretas		20.004	20.004
	3 Outras Despesas Correntes		50.004	50.004
	90 Aplicações Diretas		50.004	50.004
07.14.28.846.000.0.138	Indenizações e Ressarcimentos		100.008	100.008
	1.003 Recursos do Tesouro - Contribuição para o Regime Próprio de Previdência Social - RPPS (patronal, servidores e compensação financeira)		100.008	100.008
	3 Despesas Correntes		100.008	100.008
	1 Pessoal e Encargos Sociais		50.004	50.004
	90 Aplicações Diretas		50.004	50.004
	3 Outras Despesas Correntes		50.004	50.004
	90 Aplicações Diretas		50.004	50.004
07.14.28.846.000.0.225	Sentenças Judiciais - Precatórios		9.996	9.996
	1.003 Recursos do Tesouro - Contribuição para o Regime Próprio de Previdência Social - RPPS (patronal, servidores e compensação financeira)		9.996	9.996
	3 Despesas Correntes		9.996	9.996
	3 Outras Despesas Correntes		9.996	9.996
	90 Aplicações Diretas		9.996	9.996
07.14.09.272.012.0.183	Pagamento de Aposentadorias, Pensões e Encargos Sociais		3.710.618	3.710.618
	1.003 Recursos do Tesouro - Contribuição para o Regime Próprio de Previdência Social - RPPS (patronal, servidores e compensação financeira)		3.710.618	3.710.618
	3 Despesas Correntes		3.710.618	3.710.618
	1 Pessoal e Encargos Sociais		3.710.618	3.710.618
	90 Aplicações Diretas		3.710.618	3.710.618

PREFEITURA DO MUNICÍPIO DE PORTO VELHO

Despesas dos Orçamentos Fiscal e da Seguridade Social, segundo Poder, Órgão e Unidade Orçamentária, por Ação, Fonte de Recurso, Categoria, Grupo de Despesa e Modalidade de Aplicação - Administração Direta e Indireta

Lei n.º 2.903, de 20 de dezembro de 2021 - Lei Orçamentária Anual 2022

Anexo VII

Em R$ 1,00

Órgão, Unidade Orçamentária, Ação, Fonte de Recurso, Categoria, Grupo de Despesa e Modalidade da Aplicação		Fiscal	Seguridade Social	Total
07.14.99.997.999.9.096	Fundo de Reserva para Previdência Social		105.738.051	105.738.051
	1.003 Recursos do Tesouro - Contribuição para o Regime Próprio de Previdência Social - RPPS (patronal, servidores e compensação financeira)		70.774.611	70.774.611
	9 A Classificar		70.774.611	70.774.611
	9 Reserva de Contingência		70.774.611	70.774.611
	99 A Classificar		70.774.611	70.774.611
	1.094 Recursos do Tesouro - Remuneração de Depósitos Bancários		34.963.440	34.963.440
	9 A Classificar		34.963.440	34.963.440
	9 Reserva de Contingência		34.963.440	34.963.440
	99 A Classificar		34.963.440	34.963.440

PREFEITURA DO MUNICÍPIO DE PORTO VELHO

Despesas dos Orçamentos Fiscal e da Seguridade Social, segundo Poder, Órgão e Unidade Orçamentária, por Ação, Fonte de Recurso, Categoria, Grupo de Despesa e Modalidade de Aplicação - Administração Direta e Indireta

Lei n.º 2.903, de 20 de dezembro de 2021 - Lei Orçamentária Anual 2022

Anexo VII

Em R$ 1,00

Órgão, Unidade Orçamentária, Ação, Fonte de Recurso, Categoria, Grupo de Despesa e Modalidade da Aplicação		Fiscal	Seguridade Social	Total
08.00 - SECRETARIA MUNICIPAL DE SAÚDE - SEMUSA			**365.650.363**	**365.650.363**
08.31 - FUNDO MUNICIPAL DE SAÚDE			**365.650.363**	**365.650.363**
08.31.10.303.316.2.302	Apoio ao Programa Atenção a Saude dos Portadores de Hipertensão Arterial e Diabetes Mellitus		800.000	800.000
	1.023 Cota-parte da Compensação Financeira dos Recursos Hídricos		200.000	200.000
	3 Despesas Correntes		200.000	200.000
	3 Outras Despesas Correntes		200.000	200.000
	90 Aplicações Diretas		200.000	200.000
	1.027 Recursos do Tesouro - Transferência de Recursos do SUS - Custeio		600.000	600.000
	3 Despesas Correntes		600.000	600.000
	3 Outras Despesas Correntes		600.000	600.000
	90 Aplicações Diretas		600.000	600.000
08.31.10.303.316.2.627	Aquisição de medicamentos da assistência farmacêutica		5.700.000	5.700.000
	1.023 Cota-parte da Compensação Financeira dos Recursos Hídricos		2.500.000	2.500.000
	3 Despesas Correntes		2.500.000	2.500.000
	3 Outras Despesas Correntes		2.500.000	2.500.000
	90 Aplicações Diretas		2.500.000	2.500.000
	1.027 Recursos do Tesouro - Transferência de Recursos do SUS - Custeio		3.200.000	3.200.000
	3 Despesas Correntes		3.200.000	3.200.000
	3 Outras Despesas Correntes		3.200.000	3.200.000
	90 Aplicações Diretas		3.200.000	3.200.000
08.31.10.303.316.2.661	Manutenção da assistência farmacêutica		360.000	360.000
	1.023 Cota-parte da Compensação Financeira dos Recursos Hídricos		230.000	230.000
	3 Despesas Correntes		130.000	130.000
	3 Outras Despesas Correntes		130.000	130.000
	90 Aplicações Diretas		130.000	130.000
	4 Despesas de Capital		100.000	100.000
	4 Investimentos		100.000	100.000
	90 Aplicações Diretas		100.000	100.000
	1.027 Recursos do Tesouro - Transferência de Recursos do SUS - Custeio		130.000	130.000
	3 Despesas Correntes		130.000	130.000
	3 Outras Despesas Correntes		130.000	130.000
	90 Aplicações Diretas		130.000	130.000
08.31.10.301.317.2.662	Manutenção dos serviços do Centro de Especialidades Odontológicas		631.000	631.000
	1.027 Recursos do Tesouro - Transferência de Recursos do SUS - Custeio		631.000	631.000
	3 Despesas Correntes		631.000	631.000
	3 Outras Despesas Correntes		631.000	631.000
	90 Aplicações Diretas		631.000	631.000

PREFEITURA DO MUNICÍPIO DE PORTO VELHO

Despesas dos Orçamentos Fiscal e da Seguridade Social, segundo Poder, Órgão e Unidade Orçamentária, por Ação, Fonte de Recurso, Categoria, Grupo de Despesa e Modalidade de Aplicação - Administração Direta e Indireta

Lei n.º 2.903, de 20 de dezembro de 2021 - Lei Orçamentária Anual 2022

Anexo VII

Em R$ 1,00

Órgão, Unidade Orçamentária, Ação, Fonte de Recurso, Categoria, Grupo de Despesa e Modalidade da Aplicação		Fiscal	Seguridade Social	Total
08.31.10.301.317.2.664	Manutenção dos serviços das Unidades Básicas de Saúde		31.221.385	31.221.385
	1.002 Recursos do Tesouro - Receitas de Impostos e de Transferência de Impostos - Saúde		1.100.000	1.100.000
	3 Despesas Correntes		1.100.000	1.100.000
	3 Outras Despesas Correntes		1.100.000	1.100.000
	90 Aplicações Diretas		1.100.000	1.100.000
	1.025 Recursos do Tesouro - Royalties de Petróleo - Lei 12.858/2013		510.265	510.265
	3 Despesas Correntes		510.265	510.265
	3 Outras Despesas Correntes		510.265	510.265
	90 Aplicações Diretas		510.265	510.265
	1.027 Recursos do Tesouro - Transferência de Recursos do SUS - Custeio		13.000.000	13.000.000
	3 Despesas Correntes		13.000.000	13.000.000
	1 Pessoal e Encargos Sociais		13.000.000	13.000.000
	90 Aplicações Diretas		13.000.000	13.000.000
	3 Outras Despesas Correntes		16.151.120	16.151.120
	90 Aplicações Diretas		16.151.120	16.151.120
	1.028 Recursos do Tesouro - Transferência de Recursos do SUS - Investimentos		450.000	450.000
	4 Despesas de Capital		450.000	450.000
	4 Investimentos		450.000	450.000
	90 Aplicações Diretas		450.000	450.000
	2.013 Recursos de Outras Fontes - Transferências de Convênios - Saúde		10.000	10.000
	3 Despesas Correntes		10.000	10.000
	3 Outras Despesas Correntes		10.000	10.000
	90 Aplicações Diretas		10.000	10.000
08.31.10.301.317.2.667	Manutenção da Rede de Frio Municipal de Porto Velho		210.000	210.000
	1.027 Recursos do Tesouro - Transferência de Recursos do SUS - Custeio		210.000	210.000
	3 Despesas Correntes		210.000	210.000
	3 Outras Despesas Correntes		210.000	210.000
	90 Aplicações Diretas		210.000	210.000
08.31.10.302.329.2.280	Manutenção dos Serviços de Atendimento Móvel as Urgências - SAMU (RAU - SAMU) 192		4.524.000	4.524.000
	1.027 Recursos do Tesouro - Transferência de Recursos do SUS - Custeio		4.524.000	4.524.000
	3 Despesas Correntes		4.524.000	4.524.000
	1 Pessoal e Encargos Sociais		900.000	900.000
	90 Aplicações Diretas		900.000	900.000
	3 Outras Despesas Correntes		3.624.000	3.624.000
	90 Aplicações Diretas		3.624.000	3.624.000
08.31.10.302.329.2.396	Manutenção de Maternidade Pública Municipal		8.080.000	8.080.000
	1.027 Recursos do Tesouro - Transferência de Recursos do SUS - Custeio		8.080.000	8.080.000
	3 Despesas Correntes		8.080.000	8.080.000
	3 Outras Despesas Correntes		8.080.000	8.080.000
	90 Aplicações Diretas		8.080.000	8.080.000

Em R$ 1,00

Órgão, Unidade Orçamentária, Ação, Fonte de Recurso, Categoria, Grupo de Despesa e Modalidade da Aplicação		Fiscal	Seguridade Social	Total
08.31.10.302.329.2.669	Manutenção das Unidades de Saúde de Média Complexidade		22.518.260	22.518.260
	1.023 Cota-parte da Compensação Financeira dos Recursos Hídricos		600.000	600.000
	4 Despesas de Capital		600.000	600.000
	4 Investimentos		600.000	600.000
	90 Aplicações Diretas		600.000	600.000
	1.025 Recursos do Tesouro - Royalties de Petróleo - Lei 12.858/2013		600.000	600.000
	3 Despesas Correntes		600.000	600.000
	3 Outras Despesas Correntes		600.000	600.000
	90 Aplicações Diretas		600.000	600.000
	1.027 Recursos do Tesouro - Transferência de Recursos do SUS - Custeio		20.598.880	20.598.880
	3 Despesas Correntes		20.598.880	20.598.880
	3 Outras Despesas Correntes		20.598.880	20.598.880
	90 Aplicações Diretas		20.598.880	20.598.880
	1.028 Recursos do Tesouro - Transferência de Recursos do SUS - Investimentos		450.000	450.000
	4 Despesas de Capital		450.000	450.000
	4 Investimentos		450.000	450.000
	90 Aplicações Diretas		450.000	450.000
	1.094 Recursos do Tesouro - Remuneração de Depósitos Bancários		269.380	269.380
	3 Despesas Correntes		269.380	269.380
	3 Outras Despesas Correntes		269.380	269.380
	90 Aplicações Diretas		269.380	269.380
08.31.10.304.335.2.057	Manutenção das Ações de Vigilância Sanitária		255.000	255.000
	1.027 Recursos do Tesouro - Transferência de Recursos do SUS - Custeio		255.000	255.000
	3 Despesas Correntes		255.000	255.000
	3 Outras Despesas Correntes		255.000	255.000
	90 Aplicações Diretas		255.000	255.000
08.31.10.305.335.2.058	Manutenção das Ações de Vigilância Epidemiológica e Ambiental		9.779.400	9.779.400
	1.002 Recursos do Tesouro - Receitas de Impostos e de Transferência de Impostos - Saúde		194.400	194.400
	3 Despesas Correntes		194.400	194.400
	3 Outras Despesas Correntes		194.400	194.400
	90 Aplicações Diretas		194.400	194.400
	1.027 Recursos do Tesouro - Transferência de Recursos do SUS - Custeio		9.585.000	9.585.000
	3 Despesas Correntes		9.585.000	9.585.000
	1 Pessoal e Encargos Sociais		6.000.000	6.000.000
	90 Aplicações Diretas		6.000.000	6.000.000
	3 Outras Despesas Correntes		3.585.000	3.585.000
	90 Aplicações Diretas		3.585.000	3.585.000
08.31.10.331.336.2.042	Auxílio Alimentação ao Servidor		16.600.000	16.600.000
	1.002 Recursos do Tesouro - Receitas de Impostos e de Transferência de Impostos - Saúde		15.000.000	15.000.000
	3 Despesas Correntes		15.000.000	15.000.000
	3 Outras Despesas Correntes		15.000.000	15.000.000
	90 Aplicações Diretas		15.000.000	15.000.000
	1.023 Cota-parte da Compensação Financeira dos Recursos Hídricos		1.600.000	1.600.000
	3 Despesas Correntes		1.600.000	1.600.000
	3 Outras Despesas Correntes		1.600.000	1.600.000
	90 Aplicações Diretas		1.600.000	1.600.000

Em R$ 1,00

Órgão, Unidade Orçamentária, Ação, Fonte de Recurso, Categoria, Grupo de Despesa e Modalidade da Aplicação		Fiscal	Seguridade Social	Total
08.31.10.331.336.2.044	Auxílio-Transporte a Servidores e Empregados		8.600.000	8.600.000
	1.002 Recursos do Tesouro - Receitas de Impostos e de Transferência de Impostos - Saúde		8.000.000	8.000.000
	3 Despesas Correntes		8.000.000	8.000.000
	3 Outras Despesas Correntes		8.000.000	8.000.000
	90 Aplicações Diretas		8.000.000	8.000.000
	1.023 Cota-parte da Compensação Financeira dos Recursos Hídricos		600.000	600.000
	3 Despesas Correntes		600.000	600.000
	3 Outras Despesas Correntes		600.000	600.000
	90 Aplicações Diretas		600.000	600.000
08.31.10.122.336.2.217	Remuneração de Pessoal Ativo e Encargos Sociais		234.684.708	234.684.708
	1.000 Recursos do Tesouro - Recursos Ordinários		13.500.000	13.500.000
	3 Despesas Correntes		13.500.000	13.500.000
	1 Pessoal e Encargos Sociais		13.500.000	13.500.000
	90 Aplicações Diretas		13.500.000	13.500.000
	1.002 Recursos do Tesouro - Receitas de Impostos e de Transferência de Impostos - Saúde		203.184.708	203.184.708
	3 Despesas Correntes		203.184.708	203.184.708
	1 Pessoal e Encargos Sociais		203.184.708	203.184.708
	90 Aplicações Diretas		182.684.708	182.684.708
	91 Aplicação Direta Decorrente de Operação entre Órgãos, Fundos e Entidades Integrantes dos Orçamentos Fiscal e da Seguridade Social		20.500.000	20.500.000
	1.027 Recursos do Tesouro - Transferência de Recursos do SUS - Custeio		18.000.000	18.000.000
	3 Despesas Correntes		18.000.000	18.000.000
	1 Pessoal e Encargos Sociais		18.000.000	18.000.000
	90 Aplicações Diretas		18.000.000	18.000.000
08.31.10.122.336.2.315	Manutenção das Ações do Conselho Municipal de Saude		375.000	375.000
	1.023 Cota-parte da Compensação Financeira dos Recursos Hídricos		375.000	375.000
	3 Despesas Correntes		275.000	275.000
	3 Outras Despesas Correntes		275.000	275.000
	90 Aplicações Diretas		275.000	275.000
	4 Despesas de Capital		100.000	100.000
	4 Investimentos		100.000	100.000
	90 Aplicações Diretas		100.000	100.000
08.31.10.122.336.2.674	Manutenção da política de gestão do trabalho e educação permanente		320.000	320.000
	1.023 Cota-parte da Compensação Financeira dos Recursos Hídricos		320.000	320.000
	3 Despesas Correntes		320.000	320.000
	3 Outras Despesas Correntes		320.000	320.000
	90 Aplicações Diretas		320.000	320.000

PREFEITURA DO MUNICÍPIO DE PORTO VELHO

Despesas dos Orçamentos Fiscal e da Seguridade Social, segundo Poder, Órgão e Unidade Orçamentária, por Ação, Fonte de Recurso, Categoria, Grupo de Despesa e Modalidade de Aplicação - Administração Direta e Indireta

Lei n.º 2.903, de 20 de dezembro de 2021 - Lei Orçamentária Anual 2022

Anexo VII

Em R$ 1,00

Órgão, Unidade Orçamentária, Ação, Fonte de Recurso, Categoria, Grupo de Despesa e Modalidade da Aplicação		Fiscal	Seguridade Social	Total
08.31.10.122.336.2.675	Manutenção dos Serviços Administrativos		16.731.673	16.731.673
	1.002 Recursos do Tesouro - Receitas de Impostos e de Transferência de Impostos - Saúde		3.058.000	3.058.000
	3 Despesas Correntes		3.058.000	3.058.000
	3 Outras Despesas Correntes		3.058.000	3.058.000
	90 Aplicações Diretas		58.000	58.000
	91 Aplicação Direta Decorrente de Operação entre Órgãos, Fundos e Entidades Integrantes dos Orçamentos Fiscal e da Seguridade Social		3.000.000	3.000.000
	1.023 Cota-parte da Compensação Financeira dos Recursos Hídricos		8.292.000	8.292.000
	3 Despesas Correntes		8.292.000	8.292.000
	3 Outras Despesas Correntes		8.292.000	8.292.000
	90 Aplicações Diretas		8.292.000	8.292.000
	91 Aplicação Direta Decorrente de Operação entre Órgãos, Fundos e Entidades Integrantes dos Orçamentos Fiscal e da Seguridade Social		4.000.000	4.000.000
	4 Despesas de Capital		1.231.673	1.231.673
	4 Investimentos		1.231.673	1.231.673
	90 Aplicações Diretas		1.231.673	1.231.673
	1.027 Recursos do Tesouro - Transferência de Recursos do SUS - Custeio		150.000	150.000
	3 Despesas Correntes		150.000	150.000
	3 Outras Despesas Correntes		150.000	150.000
	90 Aplicações Diretas		150.000	150.000
08.31.10.122.336.2.676	Construir, ampliar, reformar e recuperar bens imóveis da Semusa		4.259.937	4.259.937
	1.023 Cota-parte da Compensação Financeira dos Recursos Hídricos		200.000	200.000
	3 Despesas Correntes		200.000	200.000
	3 Outras Despesas Correntes		200.000	200.000
	90 Aplicações Diretas		200.000	200.000
	1.028 Recursos do Tesouro - Transferência de Recursos do SUS - Investimentos		2.008.720	2.008.720
	3 Despesas Correntes		2.008.720	2.008.720
	3 Outras Despesas Correntes		2.008.720	2.008.720
	30 Transferências a Estados e ao Distrito Federal		2.008.720	2.008.720
	2.013 Recursos de Outras Fontes - Transferências de Convênios - Saúde		1.979.400	1.979.400
	3 Despesas Correntes		1.979.400	1.979.400
	3 Outras Despesas Correntes		1.979.400	1.979.400
	90 Aplicações Diretas		1.979.400	1.979.400
	2.094 Recursos de Outras Fontes - Remuneração de Depósitos Bancários		71.817	71.817
	3 Despesas Correntes		71.817	71.817
	3 Outras Despesas Correntes		71.817	71.817
	90 Aplicações Diretas		71.817	71.817

PREFEITURA DO MUNICÍPIO DE PORTO VELHO

Despesas dos Orçamentos Fiscal e da Seguridade Social, segundo Poder, Órgão e Unidade Orçamentária, por Ação, Fonte de Recurso, Categoria, Grupo de Despesa e Modalidade de Aplicação - Administração Direta e Indireta

Lei n.º 2.903, de 20 de dezembro de 2021 - Lei Orçamentária Anual 2022

Anexo VII

Em R$ 1,00

Órgão, Unidade Orçamentária, Ação, Fonte de Recurso, Categoria, Grupo de Despesa e Modalidade da Aplicação		Fiscal	Seguridade Social	Total
09.00 - SECRETARIA MUNICIPAL DA EDUCAÇÃO - SEMED		**448.398.828**		**448.398.828**
09.01 - SECRETARIA MUNICIPAL DA EDUCAÇÃO		**447.773.346**		**447.773.346**
09.01.12.367.149.2.363	Programa saúde escolar	18.425		18.425
	1.000 Recursos do Tesouro - Recursos Ordinários	18.425		18.425
	3 Despesas Correntes	18.425		18.425
	3 Outras Despesas Correntes	18.425		18.425
	90 Aplicações Diretas	18.425		18.425
09.01.12.367.149.2.364	Formação dos profissionais da educação	910.331		910.331
	1.001 Recursos do Tesouro - Receitas de Impostos e de Transferência de Impostos - Educação	910.331		910.331
	3 Despesas Correntes	910.331		910.331
	3 Outras Despesas Correntes	910.331		910.331
	90 Aplicações Diretas	910.331		910.331
09.01.12.367.149.2.365	Aquisição de material pedagógico e equipamentos	51.820		51.820
	1.008 Recursos do Tesouro - Transferência de Recursos do Fundo Nacional do Desenvolvimento da Educação - FNDE	51.820		51.820
	3 Despesas Correntes	51.820		51.820
	3 Outras Despesas Correntes	51.820		51.820
	90 Aplicações Diretas	51.820		51.820
09.01.12.367.149.2.366	Aquisição de mobiliário e equipamentos	285.931		285.931
	1.008 Recursos do Tesouro - Transferência de Recursos do Fundo Nacional do Desenvolvimento da Educação - FNDE	285.931		285.931
	4 Despesas de Capital	285.931		285.931
	4 Investimentos	285.931		285.931
	90 Aplicações Diretas	285.931		285.931
09.01.12.367.149.2.833	Alimentação escolar	101.818		101.818
	1.000 Recursos do Tesouro - Recursos Ordinários	37.153		37.153
	3 Despesas Correntes	37.153		37.153
	3 Outras Despesas Correntes	37.153		37.153
	50 Transferências a Instituições Privadas sem Fins Lucrativos	37.153		37.153
	1.008 Recursos do Tesouro - Transferência de Recursos do Fundo Nacional do Desenvolvimento da Educação - FNDE	64.665		64.665
	3 Despesas Correntes	64.665		64.665
	3 Outras Despesas Correntes	64.665		64.665
	50 Transferências a Instituições Privadas sem Fins Lucrativos	64.665		64.665
09.01.12.367.149.2.835	Programa de Apoio Financeiro às Escolas Municipais - PROAFEM	56.455		56.455
	1.011 Recursos do Tesouro - Transferências do FUNDEB	56.455		56.455
	3 Despesas Correntes	56.455		56.455
	3 Outras Despesas Correntes	56.455		56.455
	50 Transferências a Instituições Privadas sem Fins Lucrativos	56.455		56.455

Em R$ 1,00

Órgão, Unidade Orçamentária, Ação, Fonte de Recurso, Categoria, Grupo de Despesa e Modalidade da Aplicação		Fiscal	Seguridade Social	Total
09.01.12.365.155.2.015	Alimentação escolar/PRÉ-ESCOLA	1.899.047		1.899.047
	1.000 Recursos do Tesouro - Recursos Ordinários	792.831		792.831
	3 Despesas Correntes	792.831		792.831
	3 Outras Despesas Correntes	792.831		792.831
	50 Transferências a Instituições Privadas sem Fins Lucrativos	626.160		626.160
	90 Aplicações Diretas	166.671		166.671
	1.008 Recursos do Tesouro - Transferência de Recursos do Fundo Nacional do Desenvolvimento da Educação - FNDE	1.106.216		1.106.216
	3 Despesas Correntes	1.106.216		1.106.216
	3 Outras Despesas Correntes	1.106.216		1.106.216
	50 Transferências a Instituições Privadas sem Fins Lucrativos	1.106.216		1.106.216
09.01.12.365.155.2.052	Programa de apoio financeiro das escolas municipais - Proafem/PRÉ-ESCOLA	1.090.281		1.090.281
	1.011 Recursos do Tesouro - Transferências do FUNDEB	1.090.281		1.090.281
	3 Despesas Correntes	1.090.281		1.090.281
	3 Outras Despesas Correntes	1.090.281		1.090.281
	50 Transferências a Instituições Privadas sem Fins Lucrativos	1.090.281		1.090.281
09.01.12.365.155.2.054	Programa de saúde escolar/PRÉ-ESCOLA	163.480		163.480
	1.000 Recursos do Tesouro - Recursos Ordinários	163.480		163.480
	3 Despesas Correntes	163.480		163.480
	3 Outras Despesas Correntes	163.480		163.480
	90 Aplicações Diretas	163.480		163.480
09.01.12.365.155.2.055	Remuneração infantil apoio/PRÉ-ESCOLA	9.820.000		9.820.000
	1.001 Recursos do Tesouro - Receitas de Impostos e de Transferência de Impostos - Educação	9.820.000		9.820.000
	3 Despesas Correntes	9.820.000		9.820.000
	1 Pessoal e Encargos Sociais	9.820.000		9.820.000
	90 Aplicações Diretas	8.720.000		8.720.000
	91 Aplicação Direta Decorrente de Operação entre Órgãos, Fundos e Entidades Integrantes dos Orçamentos Fiscal e da Seguridade Social	1.100.000		1.100.000
09.01.12.365.155.1.073	Construção e ampliação de unidades educacionais - PRÉ-ESCOLA	8.567.137		8.567.137
	1.001 Recursos do Tesouro - Receitas de Impostos e de Transferência de Impostos - Educação	1.541.001		1.541.001
	4 Despesas de Capital	1.541.001		1.541.001
	4 Investimentos	1.541.001		1.541.001
	90 Aplicações Diretas	1.541.001		1.541.001
	1.008 Recursos do Tesouro - Transferência de Recursos do Fundo Nacional do Desenvolvimento da Educação - FNDE	1.541.001		1.541.001
	4 Despesas de Capital	1.541.001		1.541.001
	4 Investimentos	1.541.001		1.541.001
	90 Aplicações Diretas	1.541.001		1.541.001
	1.011 Recursos do Tesouro - Transferências do FUNDEB	567.775		567.775
	4 Despesas de Capital	567.775		567.775
	4 Investimentos	567.775		567.775
	90 Aplicações Diretas	567.775		567.775
	2.012 Recursos de Outras Fontes - Transferências de Convênios - Educação	4.917.360		4.917.360
	4 Despesas de Capital	4.917.360		4.917.360
	4 Investimentos	4.917.360		4.917.360
	90 Aplicações Diretas	4.917.360		4.917.360

Em R$ 1,00

Órgão, Unidade Orçamentária, Ação, Fonte de Recurso, Categoria, Grupo de Despesa e Modalidade da Aplicação		Fiscal	Seguridade Social	Total
09.01.12.365.155.2.103	Aquisição de uniformes escolares - Creche	46.008		46.008
	1.000 Recursos do Tesouro - Recursos Ordinários	46.008		46.008
	3 Despesas Correntes	46.008		46.008
	3 Outras Despesas Correntes	46.008		46.008
	90 Aplicações Diretas	46.008		46.008
09.01.12.365.155.2.277	Modernização da infraestrutura física das unidades educacionais - CRECHE	50.000		50.000
	1.001 Recursos do Tesouro - Receitas de Impostos e de Transferência de Impostos - Educação	50.000		50.000
	3 Despesas Correntes	50.000		50.000
	3 Outras Despesas Correntes	50.000		50.000
	90 Aplicações Diretas	50.000		50.000
09.01.12.365.155.2.288	Modernização da infraestrutura física das unidades educacionais - PRÉ-ESCOLA	128.920		128.920
	1.001 Recursos do Tesouro - Receitas de Impostos e de Transferência de Impostos - Educação	128.920		128.920
	3 Despesas Correntes	128.920		128.920
	3 Outras Despesas Correntes	128.920		128.920
	90 Aplicações Diretas	128.920		128.920
09.01.12.365.155.2.291	Aquisição de mobiliário e equipamentos	2.843.304		2.843.304
	1.001 Recursos do Tesouro - Receitas de Impostos e de Transferência de Impostos - Educação	2.843.304		2.843.304
	3 Despesas Correntes	50.000		50.000
	3 Outras Despesas Correntes	50.000		50.000
	90 Aplicações Diretas	50.000		50.000
	4 Despesas de Capital	2.793.304		2.793.304
	4 Investimentos	2.793.304		2.793.304
	90 Aplicações Diretas	2.793.304		2.793.304
09.01.12.365.155.2.298	Escrituração escolar	5.727		5.727
	1.001 Recursos do Tesouro - Receitas de Impostos e de Transferência de Impostos - Educação	5.727		5.727
	3 Despesas Correntes	5.727		5.727
	3 Outras Despesas Correntes	5.727		5.727
	90 Aplicações Diretas	5.727		5.727
09.01.12.365.155.2.332	Formação dos profissionais da Educação - CRECHE	4.205.428		4.205.428
	1.001 Recursos do Tesouro - Receitas de Impostos e de Transferência de Impostos - Educação	4.205.428		4.205.428
	3 Despesas Correntes	4.205.428		4.205.428
	3 Outras Despesas Correntes	4.205.428		4.205.428
	90 Aplicações Diretas	4.205.428		4.205.428
09.01.12.365.155.2.355	Formação dos profissionais da Educação - PRÉ-ESCOLA	384.546		384.546
	1.001 Recursos do Tesouro - Receitas de Impostos e de Transferência de Impostos - Educação	384.546		384.546
	3 Despesas Correntes	384.546		384.546
	3 Outras Despesas Correntes	384.546		384.546
	90 Aplicações Diretas	384.546		384.546
09.01.12.365.155.2.357	Aquisição de material pedagógico - CRECHE	402.295		402.295
	1.001 Recursos do Tesouro - Receitas de Impostos e de Transferência de Impostos - Educação	402.295		402.295
	3 Despesas Correntes	402.295		402.295
	3 Outras Despesas Correntes	402.295		402.295
	90 Aplicações Diretas	402.295		402.295

PREFEITURA DO MUNICÍPIO DE PORTO VELHO

Despesas dos Orçamentos Fiscal e da Seguridade Social, segundo Poder, Órgão e Unidade Orçamentária, por Ação, Fonte de Recurso, Categoria, Grupo de Despesa e Modalidade de Aplicação - Administração Direta e Indireta

Lei n.º 2.903, de 20 de dezembro de 2021 - Lei Orçamentária Anual 2022

Anexo VII

Em R$ 1,00

Órgão, Unidade Orçamentária, Ação, Fonte de Recurso, Categoria, Grupo de Despesa e Modalidade da Aplicação		Fiscal	Seguridade Social	Total
09.01.12.365.155.2.359	Aquisição de material pedagógico - PRÉ-ESCOLA	1.324.368		1.324.368
	1.001 Recursos do Tesouro - Receitas de Impostos e de Transferência de Impostos - Educação	1.324.368		1.324.368
	3 Despesas Correntes	1.324.368		1.324.368
	3 Outras Despesas Correntes	1.324.368		1.324.368
	90 Aplicações Diretas	1.324.368		1.324.368
09.01.12.365.155.2.419	Aquisição de uniformes escolares para distribuição a alunos da pré- escola	155.657		155.657
	1.000 Recursos do Tesouro - Recursos Ordinários	155.657		155.657
	3 Despesas Correntes	155.657		155.657
	3 Outras Despesas Correntes	155.657		155.657
	90 Aplicações Diretas	155.657		155.657
09.01.12.365.155.2.767	Alimentação escolar/CRECHE	976.982		976.982
	1.000 Recursos do Tesouro - Recursos Ordinários	294.750		294.750
	3 Despesas Correntes	294.750		294.750
	3 Outras Despesas Correntes	294.750		294.750
	50 Transferências a Instituições Privadas sem Fins Lucrativos	191.280		191.280
	90 Aplicações Diretas	103.470		103.470
	1.008 Recursos do Tesouro - Transferência de Recursos do Fundo Nacional do Desenvolvimento da Educação - FNDE	682.232		682.232
	3 Despesas Correntes	682.232		682.232
	3 Outras Despesas Correntes	682.232		682.232
	50 Transferências a Instituições Privadas sem Fins Lucrativos	682.232		682.232
09.01.12.365.155.1.769	Construção e ampliação de unidades educacionais - CRECHE	3.595.108		3.595.108
	1.011 Recursos do Tesouro - Transferências do FUNDEB	3.595.108		3.595.108
	4 Despesas de Capital	3.595.108		3.595.108
	4 Investimentos	3.595.108		3.595.108
	90 Aplicações Diretas	3.595.108		3.595.108
09.01.12.365.155.2.772	Remuneração e Encargos Sociais de Profissionais do Ensino Infantil/PRÉ-ESCOLA	22.200.795		22.200.795
	1.011 Recursos do Tesouro - Transferências do FUNDEB	15.870.000		15.870.000
	3 Despesas Correntes	15.870.000		15.870.000
	1 Pessoal e Encargos Sociais	15.870.000		15.870.000
	90 Aplicações Diretas	12.670.000		12.670.000
	91 Aplicação Direta Decorrente de Operação entre Órgãos, Fundos e Entidades Integrantes dos Orçamentos Fiscal e da Seguridade Social	3.200.000		3.200.000
	1.023 Cota-parte da Compensação Financeira dos Recursos Hídricos	3.000.000		3.000.000
	3 Despesas Correntes	3.000.000		3.000.000
	1 Pessoal e Encargos Sociais	3.000.000		3.000.000
	90 Aplicações Diretas	3.000.000		3.000.000
	1.025 Recursos do Tesouro - Royalties de Petróleo - Lei 12.858/2013	3.330.795		3.330.795
	3 Despesas Correntes	3.330.795		3.330.795
	1 Pessoal e Encargos Sociais	3.330.795		3.330.795
	90 Aplicações Diretas	3.330.795		3.330.795
09.01.12.365.155.2.784	Programa de apoio financeiro das escolas municipais - Proafem/CRECHE	312.474		312.474
	1.011 Recursos do Tesouro - Transferências do FUNDEB	312.474		312.474
	3 Despesas Correntes	312.474		312.474
	3 Outras Despesas Correntes	312.474		312.474
	50 Transferências a Instituições Privadas sem Fins Lucrativos	312.474		312.474

PREFEITURA DO MUNICÍPIO DE PORTO VELHO

Despesas dos Orçamentos Fiscal e da Seguridade Social, segundo Poder, Órgão e Unidade Orçamentária, por Ação, Fonte de Recurso, Categoria, Grupo de Despesa e Modalidade de Aplicação - Administração Direta e Indireta

Lei n.º 2.903, de 20 de dezembro de 2021 - Lei Orçamentária Anual 2022

Anexo VII

Em R$ 1,00

Órgão, Unidade Orçamentária, Ação, Fonte de Recurso, Categoria, Grupo de Despesa e Modalidade da Aplicação		Fiscal	Seguridade Social	Total
09.01.12.365.155.2.792	Remuneração infantil apoio/CRECHE	1.400.000		1.400.000
	1.001 Recursos do Tesouro - Receitas de Impostos e de Transferência de Impostos - Educação	1.400.000		1.400.000
	3 Despesas Correntes	1.400.000		1.400.000
	1 Pessoal e Encargos Sociais	1.400.000		1.400.000
	90 Aplicações Diretas	1.400.000		1.400.000
09.01.12.365.155.2.940	Remuneração e Encargos Sociais de Profissionais do Ensino Infantil/CRECHE	4.300.000		4.300.000
	1.011 Recursos do Tesouro - Transferências do FUNDEB	4.300.000		4.300.000
	3 Despesas Correntes	4.300.000		4.300.000
	1 Pessoal e Encargos Sociais	4.300.000		4.300.000
	90 Aplicações Diretas	4.300.000		4.300.000
09.01.12.366.157.2.060	Aquisição de uniformes escolares - EJA	26.000		26.000
	1.000 Recursos do Tesouro - Recursos Ordinários	26.000		26.000
	3 Despesas Correntes	26.000		26.000
	3 Outras Despesas Correntes	26.000		26.000
	90 Aplicações Diretas	26.000		26.000
09.01.12.366.157.2.679	Regularização escolar	1.000		1.000
	1.008 Recursos do Tesouro - Transferência de Recursos do Fundo Nacional do Desenvolvimento da Educação - FNDE	1.000		1.000
	3 Despesas Correntes	1.000		1.000
	3 Outras Despesas Correntes	1.000		1.000
	90 Aplicações Diretas	1.000		1.000
09.01.12.366.157.2.689	Aquisição de material pedagógico	22.441		22.441
	1.011 Recursos do Tesouro - Transferências do FUNDEB	22.441		22.441
	3 Despesas Correntes	22.441		22.441
	3 Outras Despesas Correntes	22.441		22.441
	90 Aplicações Diretas	22.441		22.441
09.01.12.366.157.2.748	Alimentação escolar	214.283		214.283
	1.000 Recursos do Tesouro - Recursos Ordinários	108.847		108.847
	3 Despesas Correntes	108.847		108.847
	3 Outras Despesas Correntes	108.847		108.847
	50 Transferências a Instituições Privadas sem Fins Lucrativos	98.847		98.847
	90 Aplicações Diretas	10.000		10.000
	1.008 Recursos do Tesouro - Transferência de Recursos do Fundo Nacional do Desenvolvimento da Educação - FNDE	105.436		105.436
	3 Despesas Correntes	105.436		105.436
	3 Outras Despesas Correntes	105.436		105.436
	50 Transferências a Instituições Privadas sem Fins Lucrativos	105.436		105.436
09.01.12.122.157.2.759	Remuneração, auxílios e encargos sociais	5.070.000		5.070.000
	1.011 Recursos do Tesouro - Transferências do FUNDEB	5.070.000		5.070.000
	3 Despesas Correntes	5.070.000		5.070.000
	1 Pessoal e Encargos Sociais	5.070.000		5.070.000
	90 Aplicações Diretas	4.500.000		4.500.000
	91 Aplicação Direta Decorrente de Operação entre Órgãos, Fundos e Entidades Integrantes dos Orçamentos Fiscal e da Seguridade Social	570.000		570.000

Em R$ 1,00

Órgão, Unidade Orçamentária, Ação, Fonte de Recurso, Categoria, Grupo de Despesa e Modalidade da Aplicação		Fiscal	Seguridade Social	Total
09.01.12.366.157.2.764	Formação e capacitação continuada dos servidores	115.500		115.500
	1.001 Recursos do Tesouro - Receitas de Impostos e de Transferência de Impostos - Educação	115.500		115.500
	3 Despesas Correntes	115.500		115.500
	3 Outras Despesas Correntes	115.500		115.500
	90 Aplicações Diretas	115.500		115.500
09.01.12.366.157.2.805	Programa de Apoio Financeiro das Escolas Municipais - PROAFEM	171.885		171.885
	1.011 Recursos do Tesouro - Transferências do FUNDEB	171.885		171.885
	3 Despesas Correntes	171.885		171.885
	3 Outras Despesas Correntes	171.885		171.885
	50 Transferências a Instituições Privadas sem Fins Lucrativos	171.885		171.885
09.01.12.122.308.2.206	Desenvolvimento de ações pelos Órgãos Vinculados – Conselhos e Fórum Permanente de Educação Municipal – FPEM	253.840		253.840
	1.001 Recursos do Tesouro - Receitas de Impostos e de Transferência de Impostos - Educação	253.840		253.840
	3 Despesas Correntes	182.240		182.240
	3 Outras Despesas Correntes	182.240		182.240
	90 Aplicações Diretas	182.240		182.240
	4 Despesas de Capital	71.600		71.600
	4 Investimentos	71.600		71.600
	90 Aplicações Diretas	71.600		71.600
09.01.12.122.308.2.226	Aquisição de materiais e equipamentos	258.371		258.371
	1.000 Recursos do Tesouro - Recursos Ordinários	258.371		258.371
	3 Despesas Correntes	38.000		38.000
	3 Outras Despesas Correntes	38.000		38.000
	90 Aplicações Diretas	38.000		38.000
	4 Despesas de Capital	220.371		220.371
	4 Investimentos	220.371		220.371
	90 Aplicações Diretas	220.371		220.371
09.01.12.122.308.2.227	Modernização da Infraestrutura das Unidades Educacionais	510.000		510.000
	1.000 Recursos do Tesouro - Recursos Ordinários	10.000		10.000
	3 Despesas Correntes	10.000		10.000
	3 Outras Despesas Correntes	10.000		10.000
	90 Aplicações Diretas	10.000		10.000
	1.008 Recursos do Tesouro - Transferência de Recursos do Fundo Nacional do Desenvolvimento da Educação - FNDE	500.000		500.000
	4 Despesas de Capital	500.000		500.000
	4 Investimentos	500.000		500.000
	90 Aplicações Diretas	500.000		500.000
09.01.12.122.308.2.229	Programa de Apoio Financeiro às Escolas Municipais - PROAFEM	164.538		164.538
	1.000 Recursos do Tesouro - Recursos Ordinários	164.538		164.538
	3 Despesas Correntes	164.538		164.538
	3 Outras Despesas Correntes	164.538		164.538
	50 Transferências a Instituições Privadas sem Fins Lucrativos	164.538		164.538

Em R$ 1,00

Órgão, Unidade Orçamentária, Ação, Fonte de Recurso, Categoria, Grupo de Despesa e Modalidade da Aplicação		Fiscal	Seguridade Social	Total
09.01.12.122.308.2.230	Suporte administrativo ao programa de inclusão social Universidade para Todos - Faculdade da Prefeitura	990.000		990.000
	1.000 Recursos do Tesouro - Recursos Ordinários	990.000		990.000
	3 Despesas Correntes	840.000		840.000
	3 Outras Despesas Correntes	840.000		840.000
	90 Aplicações Diretas	840.000		840.000
	4 Despesas de Capital	150.000		150.000
	4 Investimentos	150.000		150.000
	90 Aplicações Diretas	150.000		150.000
09.01.12.361.311.2.027	Aquisição de Uniformes Escolares para Distribuição a Alunos	753.947		753.947
	1.000 Recursos do Tesouro - Recursos Ordinários	753.947		753.947
	3 Despesas Correntes	753.947		753.947
	3 Outras Despesas Correntes	753.947		753.947
	90 Aplicações Diretas	753.947		753.947
09.01.12.361.311.2.231	Modernização da infraestrutura física das unidades educacionais	9.880.741		9.880.741
	1.000 Recursos do Tesouro - Recursos Ordinários	40.000		40.000
	3 Despesas Correntes	20.000		20.000
	3 Outras Despesas Correntes	20.000		20.000
	90 Aplicações Diretas	20.000		20.000
	4 Despesas de Capital	20.000		20.000
	4 Investimentos	20.000		20.000
	90 Aplicações Diretas	20.000		20.000
	1.001 Recursos do Tesouro - Receitas de Impostos e de Transferência de Impostos - Educação	2.102.444		2.102.444
	3 Despesas Correntes	205.000		205.000
	3 Outras Despesas Correntes	205.000		205.000
	90 Aplicações Diretas	205.000		205.000
	4 Despesas de Capital	1.897.444		1.897.444
	4 Investimentos	1.897.444		1.897.444
	90 Aplicações Diretas	1.897.444		1.897.444
	1.008 Recursos do Tesouro - Transferência de Recursos do Fundo Nacional do Desenvolvimento da Educação - FNDE	4.656.298		4.656.298
	3 Despesas Correntes	164.879		164.879
	3 Outras Despesas Correntes	164.879		164.879
	90 Aplicações Diretas	164.879		164.879
	4 Despesas de Capital	4.491.419		4.491.419
	4 Investimentos	4.491.419		4.491.419
	90 Aplicações Diretas	4.491.419		4.491.419
	1.011 Recursos do Tesouro - Transferências do FUNDEB	3.081.999		3.081.999
	4 Despesas de Capital	3.081.999		3.081.999
	4 Investimentos	3.081.999		3.081.999
	90 Aplicações Diretas	3.081.999		3.081.999
09.01.12.361.311.2.233	Aquisição de mobiliário e equipamentos	5.670.060		5.670.060
	1.011 Recursos do Tesouro - Transferências do FUNDEB	5.670.060		5.670.060
	3 Despesas Correntes	50.000		50.000
	3 Outras Despesas Correntes	50.000		50.000
	90 Aplicações Diretas	50.000		50.000
	4 Despesas de Capital	5.620.060		5.620.060
	4 Investimentos	5.620.060		5.620.060
	90 Aplicações Diretas	5.620.060		5.620.060

Em R$ 1,00

Órgão, Unidade Orçamentária, Ação, Fonte de Recurso, Categoria, Grupo de Despesa e Modalidade da Aplicação		Fiscal	Seguridade Social	Total
09.01.12.361.311.2.239	Formação dos profissionais da Educação	7.136.897		7.136.897
1.001	Recursos do Tesouro - Receitas de Impostos e de Transferência de Impostos - Educação	7.126.637		7.126.637
3	Despesas Correntes	6.851.683		6.851.683
3	Outras Despesas Correntes	6.851.683		6.851.683
90	Aplicações Diretas	6.851.683		6.851.683
4	Despesas de Capital	274.954		274.954
4	Investimentos	274.954		274.954
90	Aplicações Diretas	274.954		274.954
1.008	Recursos do Tesouro - Transferência de Recursos do Fundo Nacional do Desenvolvimento da Educação - FNDE	10.260		10.260
3	Despesas Correntes	10.260		10.260
3	Outras Despesas Correntes	10.260		10.260
90	Aplicações Diretas	10.260		10.260
09.01.12.361.311.2.250	Programas educacionais	979.295		979.295
1.001	Recursos do Tesouro - Receitas de Impostos e de Transferência de Impostos - Educação	963.435		963.435
3	Despesas Correntes	937.035		937.035
3	Outras Despesas Correntes	937.035		937.035
90	Aplicações Diretas	937.035		937.035
4	Despesas de Capital	26.400		26.400
4	Investimentos	26.400		26.400
90	Aplicações Diretas	26.400		26.400
1.008	Recursos do Tesouro - Transferência de Recursos do Fundo Nacional do Desenvolvimento da Educação - FNDE	15.860		15.860
3	Despesas Correntes	15.860		15.860
3	Outras Despesas Correntes	15.860		15.860
90	Aplicações Diretas	15.860		15.860
09.01.12.361.311.2.270	Aquisição de material pedagógico	10.436.464		10.436.464
1.001	Recursos do Tesouro - Receitas de Impostos e de Transferência de Impostos - Educação	601.039		601.039
3	Despesas Correntes	601.039		601.039
3	Outras Despesas Correntes	601.039		601.039
90	Aplicações Diretas	601.039		601.039
1.011	Recursos do Tesouro - Transferências do FUNDEB	9.835.425		9.835.425
3	Despesas Correntes	9.835.425		9.835.425
3	Outras Despesas Correntes	9.835.425		9.835.425
90	Aplicações Diretas	9.835.425		9.835.425
09.01.12.361.311.2.513	Reprodução de instrumentais de escrituração escolar	20.400		20.400
1.011	Recursos do Tesouro - Transferências do FUNDEB	20.400		20.400
3	Despesas Correntes	20.400		20.400
3	Outras Despesas Correntes	20.400		20.400
90	Aplicações Diretas	20.400		20.400

PREFEITURA DO MUNICÍPIO DE PORTO VELHO

Despesas dos Orçamentos Fiscal e da Seguridade Social, segundo Poder, Órgão e Unidade Orçamentária, por Ação, Fonte de Recurso, Categoria, Grupo de Despesa e Modalidade de Aplicação - Administração Direta e Indireta

Lei n.º 2.903, de 20 de dezembro de 2021 - Lei Orçamentária Anual 2022

Anexo VII

Em R$ 1,00

Órgão, Unidade Orçamentária, Ação, Fonte de Recurso, Categoria, Grupo de Despesa e Modalidade da Aplicação		Fiscal	Seguridade Social	Total
09.01.12.361.311.2.751	Alimentação escolar	5.069.164		5.069.164
	1.000 Recursos do Tesouro - Recursos Ordinários	2.050.400		2.050.400
	3 Despesas Correntes	2.040.400		2.040.400
	3 Outras Despesas Correntes	2.040.400		2.040.400
	50 Transferências a Instituições Privadas sem Fins Lucrativos	2.000.400		2.000.400
	90 Aplicações Diretas	40.000		40.000
	4 Despesas de Capital	10.000		10.000
	4 Investimentos	10.000		10.000
	90 Aplicações Diretas	10.000		10.000
	1.008 Recursos do Tesouro - Transferência de Recursos do Fundo Nacional do Desenvolvimento da Educação - FNDE	3.018.764		3.018.764
	3 Despesas Correntes	3.018.764		3.018.764
	3 Outras Despesas Correntes	3.018.764		3.018.764
	50 Transferências a Instituições Privadas sem Fins Lucrativos	2.428.264		2.428.264
	90 Aplicações Diretas	590.500		590.500
09.01.12.361.311.2.752	Transporte escolar	29.498.403		29.498.403
	1.008 Recursos do Tesouro - Transferência de Recursos do Fundo Nacional do Desenvolvimento da Educação - FNDE	9.354.686		9.354.686
	4 Despesas de Capital	9.354.686		9.354.686
	4 Investimentos	9.354.686		9.354.686
	90 Aplicações Diretas	9.354.686		9.354.686
	1.011 Recursos do Tesouro - Transferências do FUNDEB	15.239.012		15.239.012
	3 Despesas Correntes	14.685.022		14.685.022
	3 Outras Despesas Correntes	14.685.022		14.685.022
	30 Transferências a Estados e ao Distrito Federal	3.933.424		3.933.424
	50 Transferências a Instituições Privadas sem Fins Lucrativos	7.744.875		7.744.875
	90 Aplicações Diretas	3.006.723		3.006.723
	4 Despesas de Capital	553.990		553.990
	4 Investimentos	553.990		553.990
	90 Aplicações Diretas	553.990		553.990
	2.012 Recursos de Outras Fontes - Transferências de Convênios - Educação	4.904.705		4.904.705
	3 Despesas Correntes	4.904.705		4.904.705
	3 Outras Despesas Correntes	4.904.705		4.904.705
	90 Aplicações Diretas	4.904.705		4.904.705
09.01.12.361.311.2.753	Construção e ampliação das unidades escolares	2.978.948		2.978.948
	1.011 Recursos do Tesouro - Transferências do FUNDEB	1.000.000		1.000.000
	4 Despesas de Capital	1.000.000		1.000.000
	4 Investimentos	1.000.000		1.000.000
	90 Aplicações Diretas	1.000.000		1.000.000
	2.012 Recursos de Outras Fontes - Transferências de Convênios - Educação	1.567.775		1.567.775
	4 Despesas de Capital	1.567.775		1.567.775
	4 Investimentos	1.567.775		1.567.775
	90 Aplicações Diretas	1.567.775		1.567.775
	2.094 Recursos de Outras Fontes - Remuneração de Depósitos Bancários	411.173		411.173
	4 Despesas de Capital	411.173		411.173
	4 Investimentos	411.173		411.173
	90 Aplicações Diretas	411.173		411.173

PREFEITURA DO MUNICÍPIO DE PORTO VELHO

Despesas dos Orçamentos Fiscal e da Seguridade Social, segundo Poder, Órgão e Unidade Orçamentária, por Ação, Fonte de Recurso, Categoria, Grupo de Despesa e Modalidade de Aplicação - Administração Direta e Indireta

Lei n.º 2.903, de 20 de dezembro de 2021 - Lei Orçamentária Anual 2022

Anexo VII

Em R$ 1,00

Órgão, Unidade Orçamentária, Ação, Fonte de Recurso, Categoria, Grupo de Despesa e Modalidade da Aplicação		Fiscal	Seguridade Social	Total
09.01.12.361.311.2.757	Remuneração, auxílios e encargos sociais	41.598.500		41.598.500
	1.001 Recursos do Tesouro - Receitas de Impostos e de Transferência de Impostos - Educação	41.598.500		41.598.500
	3 Despesas Correntes	41.598.500		41.598.500
	1 Pessoal e Encargos Sociais	41.598.500		41.598.500
	90 Aplicações Diretas	37.298.500		37.298.500
	91 Aplicação Direta Decorrente de Operação entre Órgãos, Fundos e Entidades Integrantes dos Orçamentos Fiscal e da Seguridade Social	4.300.000		4.300.000
09.01.12.361.311.2.762	Programa de saúde escolar	844.060		844.060
	1.000 Recursos do Tesouro - Recursos Ordinários	844.060		844.060
	3 Despesas Correntes	731.560		731.560
	3 Outras Despesas Correntes	731.560		731.560
	90 Aplicações Diretas	731.560		731.560
	4 Despesas de Capital	112.500		112.500
	4 Investimentos	112.500		112.500
	90 Aplicações Diretas	112.500		112.500
09.01.12.361.311.2.790	Remuneração e Encargos Sociais de Profissionais do Ensino Fundamental.	134.440.000		134.440.000
	1.011 Recursos do Tesouro - Transferências do FUNDEB	134.440.000		134.440.000
	3 Despesas Correntes	134.440.000		134.440.000
	1 Pessoal e Encargos Sociais	134.440.000		134.440.000
	90 Aplicações Diretas	120.740.000		120.740.000
	91 Aplicação Direta Decorrente de Operação entre Órgãos, Fundos e Entidades Integrantes dos Orçamentos Fiscal e da Seguridade Social	13.700.000		13.700.000
09.01.12.361.311.2.793	Programa educacional de resistência às drogras - Proerd	380.898		380.898
	1.000 Recursos do Tesouro - Recursos Ordinários	380.898		380.898
	3 Despesas Correntes	380.898		380.898
	3 Outras Despesas Correntes	380.898		380.898
	90 Aplicações Diretas	380.898		380.898
09.01.12.361.311.2.804	Programa de Apoio Financeiro às Escolas Municipais - PROAFEM	3.660.510		3.660.510
	1.001 Recursos do Tesouro - Receitas de Impostos e de Transferência de Impostos - Educação	3.647.245		3.647.245
	3 Despesas Correntes	3.647.245		3.647.245
	3 Outras Despesas Correntes	3.647.245		3.647.245
	50 Transferências a Instituições Privadas sem Fins Lucrativos	3.647.245		3.647.245
	1.011 Recursos do Tesouro - Transferências do FUNDEB	13.265		13.265
	3 Despesas Correntes	13.265		13.265
	3 Outras Despesas Correntes	13.265		13.265
	50 Transferências a Instituições Privadas sem Fins Lucrativos	13.265		13.265

PREFEITURA DO MUNICÍPIO DE PORTO VELHO

Despesas dos Orçamentos Fiscal e da Seguridade Social, segundo Poder, Órgão e Unidade Orçamentária, por Ação, Fonte de Recurso, Categoria, Grupo de Despesa e Modalidade de Aplicação - Administração Direta e Indireta

Lei n.º 2.903, de 20 de dezembro de 2021 - Lei Orçamentária Anual 2022

Anexo VII

Em R$ 1,00

Órgão, Unidade Orçamentária, Ação, Fonte de Recurso, Categoria, Grupo de Despesa e Modalidade da Aplicação		Fiscal	Seguridade Social	Total
09.01.12.122.313.2.273	Manutenção da sede e unidades educacionais	63.423.307		63.423.307
	1.000 Recursos do Tesouro - Recursos Ordinários	5.290.600		5.290.600
	3 Despesas Correntes	4.290.600		4.290.600
	3 Outras Despesas Correntes	4.290.600		4.290.600
	90 Aplicações Diretas	3.990.600		3.990.600
	91 Aplicação Direta Decorrente de Operação entre Órgãos, Fundos e Entidades Integrantes dos Orçamentos Fiscal e da Seguridade Social	300.000		300.000
	4 Despesas de Capital	1.000.000		1.000.000
	4 Investimentos	1.000.000		1.000.000
	90 Aplicações Diretas	1.000.000		1.000.000
	1.001 Recursos do Tesouro - Receitas de Impostos e de Transferência de Impostos - Educação	6.577.743		6.577.743
	3 Despesas Correntes	6.577.743		6.577.743
	3 Outras Despesas Correntes	6.577.743		6.577.743
	90 Aplicações Diretas	6.577.743		6.577.743
	91 Aplicação Direta Decorrente de Operação entre Órgãos, Fundos e Entidades Integrantes dos Orçamentos Fiscal e da Seguridade Social	11.600.000		11.600.000
	4 Despesas de Capital	2.060.900		2.060.900
	4 Investimentos	2.060.900		2.060.900
	90 Aplicações Diretas	2.060.900		2.060.900
	1.008 Recursos do Tesouro - Transferência de Recursos do Fundo Nacional do Desenvolvimento da Educação - FNDE	3.384.844		3.384.844
	3 Despesas Correntes	3.384.844		3.384.844
	3 Outras Despesas Correntes	3.384.844		3.384.844
	90 Aplicações Diretas	3.384.844		3.384.844
	1.011 Recursos do Tesouro - Transferências do FUNDEB	34.280.480		34.280.480
	3 Despesas Correntes	34.280.480		34.280.480
	3 Outras Despesas Correntes	34.280.480		34.280.480
	90 Aplicações Diretas	34.280.480		34.280.480
	1.094 Recursos do Tesouro - Remuneração de Depósitos Bancários	228.740		228.740
	3 Despesas Correntes	228.740		228.740
	3 Outras Despesas Correntes	228.740		228.740
	90 Aplicações Diretas	228.740		228.740
09.01.12.126.313.2.274	Modernização da infraestrutura tecnológica de Ti	4.614.967		4.614.967
	1.001 Recursos do Tesouro - Receitas de Impostos e de Transferência de Impostos - Educação	3.000.000		3.000.000
	4 Despesas de Capital	3.000.000		3.000.000
	4 Investimentos	3.000.000		3.000.000
	90 Aplicações Diretas	3.000.000		3.000.000
	1.008 Recursos do Tesouro - Transferência de Recursos do Fundo Nacional do Desenvolvimento da Educação - FNDE	1.614.967		1.614.967
	3 Despesas Correntes	114.967		114.967
	3 Outras Despesas Correntes	114.967		114.967
	90 Aplicações Diretas	114.967		114.967
	4 Despesas de Capital	1.500.000		1.500.000
	4 Investimentos	1.500.000		1.500.000
	90 Aplicações Diretas	1.500.000		1.500.000

Em R$ 1,00

Órgão, Unidade Orçamentária, Ação, Fonte de Recurso, Categoria, Grupo de Despesa e Modalidade da Aplicação		Fiscal	Seguridade Social	Total
09.01.12.128.313.2.712	Formação e capacitação continuada dos servidores	109.872		109.872
	1.000 Recursos do Tesouro - Recursos Ordinários	109.872		109.872
	3 Despesas Correntes	109.872		109.872
	3 Outras Despesas Correntes	109.872		109.872
	90 Aplicações Diretas	109.872		109.872
09.01.12.306.313.2.714	Auxílio alimentação	18.800.000		18.800.000
	1.000 Recursos do Tesouro - Recursos Ordinários	800.000		800.000
	3 Despesas Correntes	800.000		800.000
	3 Outras Despesas Correntes	800.000		800.000
	90 Aplicações Diretas	800.000		800.000
	1.001 Recursos do Tesouro - Receitas de Impostos e de Transferência de Impostos - Educação	18.000.000		18.000.000
	3 Despesas Correntes	18.000.000		18.000.000
	3 Outras Despesas Correntes	18.000.000		18.000.000
	90 Aplicações Diretas	18.000.000		18.000.000
09.01.12.331.313.2.716	Auxílio-transporte a servidores e empregados	11.400.000		11.400.000
	1.000 Recursos do Tesouro - Recursos Ordinários	400.000		400.000
	3 Despesas Correntes	400.000		400.000
	3 Outras Despesas Correntes	400.000		400.000
	90 Aplicações Diretas	400.000		400.000
	1.001 Recursos do Tesouro - Receitas de Impostos e de Transferência de Impostos - Educação	11.000.000		11.000.000
	3 Despesas Correntes	11.000.000		11.000.000
	3 Outras Despesas Correntes	11.000.000		11.000.000
	90 Aplicações Diretas	11.000.000		11.000.000
09.01.12.122.313.2.718	Remuneração e encargos sociais de pessoal ocupado em atividades de apoio técnico-administrativo	22.982.718		22.982.718
	1.000 Recursos do Tesouro - Recursos Ordinários	10.151.178		10.151.178
	3 Despesas Correntes	10.151.178		10.151.178
	1 Pessoal e Encargos Sociais	10.151.178		10.151.178
	90 Aplicações Diretas	9.151.178		9.151.178
	91 Aplicação Direta Decorrente de Operação entre Órgãos, Fundos e Entidades Integrantes dos Orçamentos Fiscal e da Seguridade Social	1.000.000		1.000.000
	1.001 Recursos do Tesouro - Receitas de Impostos e de Transferência de Impostos - Educação	12.831.540		12.831.540
	3 Despesas Correntes	12.831.540		12.831.540
	1 Pessoal e Encargos Sociais	12.831.540		12.831.540
	90 Aplicações Diretas	11.511.540		11.511.540
	91 Aplicação Direta Decorrente de Operação entre Órgãos, Fundos e Entidades Integrantes dos Orçamentos Fiscal e da Seguridade Social	1.320.000		1.320.000
09.02 - CONSELHO MUNICIPAL DE EDUCAÇÃO		**625.482**		**625.482**
09.02.12.122.331.2.894	Administração da Unidade	421.870		421.870
	1.000 Recursos do Tesouro - Recursos Ordinários	421.870		421.870
	3 Despesas Correntes	211.070		211.070
	3 Outras Despesas Correntes	211.070		211.070
	90 Aplicações Diretas	211.070		211.070
	4 Despesas de Capital	210.800		210.800
	4 Investimentos	210.800		210.800
	90 Aplicações Diretas	210.800		210.800

PREFEITURA DO MUNICÍPIO DE PORTO VELHO

Despesas dos Orçamentos Fiscal e da Seguridade Social, segundo Poder, Órgão e Unidade Orçamentária, por Ação, Fonte de Recurso, Categoria, Grupo de Despesa e Modalidade de Aplicação - Administração Direta e Indireta

Lei n.º 2.903, de 20 de dezembro de 2021 - Lei Orçamentária Anual 2022

Anexo VII

Em R$ 1,00

Órgão, Unidade Orçamentária, Ação, Fonte de Recurso, Categoria, Grupo de Despesa e Modalidade da Aplicação		Fiscal	Seguridade Social	Total
09.02.12.128.331.2.895	Capacitação de Conselheiros, Técnicos e Gestores Escolares	145.200		145.200
	1.000 Recursos do Tesouro - Recursos Ordinários	145.200		145.200
	3 Despesas Correntes	145.200		145.200
	3 Outras Despesas Correntes	145.200		145.200
	90 Aplicações Diretas	145.200		145.200
09.02.12.125.331.2.896	Regularização de Escolas	34.150		34.150
	1.000 Recursos do Tesouro - Recursos Ordinários	34.150		34.150
	3 Despesas Correntes	34.150		34.150
	3 Outras Despesas Correntes	34.150		34.150
	90 Aplicações Diretas	34.150		34.150
09.02.12.122.331.2.897	Publicação dos Atos do Conselho Municipal de Educação/CME.	24.262		24.262
	1.000 Recursos do Tesouro - Recursos Ordinários	24.262		24.262
	3 Despesas Correntes	24.262		24.262
	3 Outras Despesas Correntes	24.262		24.262
	90 Aplicações Diretas	24.262		24.262

PREFEITURA DO MUNICÍPIO DE PORTO VELHO

Despesas dos Orçamentos Fiscal e da Seguridade Social, segundo Poder, Órgão e Unidade Orçamentária, por Ação, Fonte de Recurso, Categoria, Grupo de Despesa e Modalidade de Aplicação - Administração Direta e Indireta

Lei n.º 2.903, de 20 de dezembro de 2021 - Lei Orçamentária Anual 2022

Anexo VII

Em R$ 1,00

Órgão, Unidade Orçamentária, Ação, Fonte de Recurso, Categoria, Grupo de Despesa e Modalidade da Aplicação		Fiscal	Seguridade Social	Total
10.00 - SECRETARIA MUNICIPAL DE SERVIÇOS BÁSICOS - SEMUSB		**49.432.523**		**49.432.523**
10.01 - SECRETARIA MUNICIPAL DE SERVIÇOS BÁSICOS		**12.000.000**		**12.000.000**
10.01.15.122.007.2.303	Apoio a logística dos Serviços Básicos	6.185.000		6.185.000
	1.000 Recursos do Tesouro - Recursos Ordinários	939.000		939.000
	3 Despesas Correntes	919.000		919.000
	3 Outras Despesas Correntes	919.000		919.000
	90 Aplicações Diretas	919.000		919.000
	4 Despesas de Capital	20.000		20.000
	4 Investimentos	20.000		20.000
	90 Aplicações Diretas	20.000		20.000
	1.023 Cota-parte da Compensação Financeira dos Recursos Hídricos	5.246.000		5.246.000
	3 Despesas Correntes	5.246.000		5.246.000
	3 Outras Despesas Correntes	5.246.000		5.246.000
	90 Aplicações Diretas	5.246.000		5.246.000
10.01.15.452.015.2.520	Atendimento de limpeza em vias públicas (Varrição, poda, capina, roço e pintura de meio fio)	5.815.000		5.815.000
	1.000 Recursos do Tesouro - Recursos Ordinários	55.185		55.185
	3 Despesas Correntes	55.185		55.185
	3 Outras Despesas Correntes	55.185		55.185
	90 Aplicações Diretas	55.185		55.185
	1.023 Cota-parte da Compensação Financeira dos Recursos Hídricos	5.759.815		5.759.815
	3 Despesas Correntes	1.759.815		1.759.815
	3 Outras Despesas Correntes	1.759.815		1.759.815
	90 Aplicações Diretas	1.759.815		1.759.815
	4 Despesas de Capital	4.000.000		4.000.000
	4 Investimentos	4.000.000		4.000.000
	90 Aplicações Diretas	4.000.000		4.000.000
10.31 - FUNDO MUNICIPAL DE LIMPEZA URBANA		**37.432.523**		**37.432.523**
10.31.15.452.015.2.529	Realização de coletas e transporte dos resíduos domiciliares (com tratamento e destinos final)	37.432.523		37.432.523
	1.000 Recursos do Tesouro - Recursos Ordinários	24.494.709		24.494.709
	3 Despesas Correntes	24.494.709		24.494.709
	3 Outras Despesas Correntes	24.494.709		24.494.709
	90 Aplicações Diretas	24.494.709		24.494.709
	1.023 Cota-parte da Compensação Financeira dos Recursos Hídricos	12.937.814		12.937.814
	3 Despesas Correntes	12.937.814		12.937.814
	3 Outras Despesas Correntes	12.937.814		12.937.814
	90 Aplicações Diretas	12.937.814		12.937.814

PREFEITURA DO MUNICÍPIO DE PORTO VELHO

Despesas dos Orçamentos Fiscal e da Seguridade Social, segundo Poder, Órgão e Unidade Orçamentária, por Ação, Fonte de Recurso, Categoria, Grupo de Despesa e Modalidade de Aplicação - Administração Direta e Indireta

Lei n.º 2.903, de 20 de dezembro de 2021 - Lei Orçamentária Anual 2022

Anexo VII

Em R$ 1,00

Órgão, Unidade Orçamentária, Ação, Fonte de Recurso, Categoria, Grupo de Despesa e Modalidade da Aplicação		Fiscal	Seguridade Social	Total
11.00 - SECRETARIA MUNICIPAL DE OBRAS E PAVIMENTAÇÃO - SEMOB		**35.029.557**		**35.029.557**
11.01 - SECRETARIA MUNICIPAL DE OBRAS		**35.029.557**		**35.029.557**
11.01.15.122.007.2.001	Administração da Unidade	909.589		909.589
	1.000 Recursos do Tesouro - Recursos Ordinários	689.589		689.589
	3 Despesas Correntes	589.589		589.589
	3 Outras Despesas Correntes	589.589		589.589
	90 Aplicações Diretas	589.589		589.589
	4 Despesas de Capital	100.000		100.000
	4 Investimentos	100.000		100.000
	90 Aplicações Diretas	100.000		100.000
	1.023 Cota-parte da Compensação Financeira dos Recursos Hídricos	220.000		220.000
	3 Despesas Correntes	220.000		220.000
	3 Outras Despesas Correntes	220.000		220.000
	90 Aplicações Diretas	220.000		220.000
11.01.16.482.042.1.481	Construção de Unidades Habitacionais	9.165.297		9.165.297
	1.023 Cota-parte da Compensação Financeira dos Recursos Hídricos	375.453		375.453
	4 Despesas de Capital	375.453		375.453
	4 Investimentos	375.453		375.453
	90 Aplicações Diretas	375.453		375.453
	1.090 Recursos do Tesouro - Operações de Crédito Internas	7.305.607		7.305.607
	4 Despesas de Capital	7.305.607		7.305.607
	4 Investimentos	7.305.607		7.305.607
	90 Aplicações Diretas	7.305.607		7.305.607
	2.014 Recursos de Outras Fontes - Transferências de Convênios - Outros (não relacionados à educação/saúde)	1.484.237		1.484.237
	4 Despesas de Capital	1.484.237		1.484.237
	4 Investimentos	1.484.237		1.484.237
	90 Aplicações Diretas	1.484.237		1.484.237
11.01.15.451.075.2.104	Limpeza e Encascalhamento de Vias Urbanas	20.000		20.000
	1.023 Cota-parte da Compensação Financeira dos Recursos Hídricos	20.000		20.000
	4 Despesas de Capital	20.000		20.000
	4 Investimentos	20.000		20.000
	90 Aplicações Diretas	20.000		20.000
11.01.15.451.075.2.145	Manutenção da Malha Viária Pavimentada	3.245.776		3.245.776
	1.009 Recursos do Tesouro - Contribuição de Intervenção do Domínio Econômico - CIDE	336.650		336.650
	4 Despesas de Capital	336.650		336.650
	4 Investimentos	336.650		336.650
	90 Aplicações Diretas	336.650		336.650
	1.023 Cota-parte da Compensação Financeira dos Recursos Hídricos	1.309.126		1.309.126
	3 Despesas Correntes	1.309.126		1.309.126
	3 Outras Despesas Correntes	1.309.126		1.309.126
	90 Aplicações Diretas	1.309.126		1.309.126
	2.014 Recursos de Outras Fontes - Transferências de Convênios - Outros (não relacionados à educação/saúde)	1.600.000		1.600.000
	4 Despesas de Capital	1.600.000		1.600.000
	4 Investimentos	1.600.000		1.600.000
	90 Aplicações Diretas	1.600.000		1.600.000

PREFEITURA DO MUNICÍPIO DE PORTO VELHO

Despesas dos Orçamentos Fiscal e da Seguridade Social, segundo Poder, Órgão e Unidade Orçamentária, por Ação, Fonte de Recurso, Categoria, Grupo de Despesa e Modalidade de Aplicação - Administração Direta e Indireta

Lei n.º 2.903, de 20 de dezembro de 2021 - Lei Orçamentária Anual 2022

Anexo VII

Em R$ 1,00

Órgão, Unidade Orçamentária, Ação, Fonte de Recurso, Categoria, Grupo de Despesa e Modalidade da Aplicação		Fiscal	Seguridade Social	Total
11.01.15.451.075.1.188	Pavimentação de Vias Urbanas	15.921.806		15.921.806
	1.023 Cota-parte da Compensação Financeira dos Recursos Hídricos	1.404.345		1.404.345
	4 Despesas de Capital	1.404.345		1.404.345
	4 Investimentos	1.404.345		1.404.345
	90 Aplicações Diretas	1.404.345		1.404.345
	2.014 Recursos de Outras Fontes - Transferências de Convênios - Outros (não relacionados à educação/saúde)	12.817.461		12.817.461
	4 Despesas de Capital	12.817.461		12.817.461
	4 Investimentos	12.817.461		12.817.461
	90 Aplicações Diretas	12.817.461		12.817.461
	2.094 Recursos de Outras Fontes - Remuneração de Depósitos Bancários	1.700.000		1.700.000
	4 Despesas de Capital	1.700.000		1.700.000
	4 Investimentos	1.700.000		1.700.000
	90 Aplicações Diretas	1.700.000		1.700.000
11.01.27.452.156.1.357	Construção, ampliação e reforma de quadras e centros poliesportivos.	5.767.089		5.767.089
	1.023 Cota-parte da Compensação Financeira dos Recursos Hídricos	334.426		334.426
	4 Despesas de Capital	334.426		334.426
	4 Investimentos	334.426		334.426
	90 Aplicações Diretas	334.426		334.426
	2.014 Recursos de Outras Fontes - Transferências de Convênios - Outros (não relacionados à educação/saúde)	4.811.424		4.811.424
	4 Despesas de Capital	4.811.424		4.811.424
	4 Investimentos	4.811.424		4.811.424
	90 Aplicações Diretas	4.811.424		4.811.424
	2.094 Recursos de Outras Fontes - Remuneração de Depósitos Bancários	621.239		621.239
	4 Despesas de Capital	621.239		621.239
	4 Investimentos	621.239		621.239
	90 Aplicações Diretas	621.239		621.239

PREFEITURA DO MUNICÍPIO DE PORTO VELHO

Despesas dos Orçamentos Fiscal e da Seguridade Social, segundo Poder, Órgão e Unidade Orçamentária, por Ação, Fonte de Recurso, Categoria, Grupo de Despesa e Modalidade de Aplicação - Administração Direta e Indireta

Lei n.º 2.903, de 20 de dezembro de 2021 - Lei Orçamentária Anual 2022

Anexo VII

Em R$ 1,00

Órgão, Unidade Orçamentária, Ação, Fonte de Recurso, Categoria, Grupo de Despesa e Modalidade da Aplicação		Fiscal	Seguridade Social	Total
12.00 - SECRETARIA MUNICIPAL DE ASSISTÊNCIA SOCIAL E DA FAMÍLIA - SEMASF			**16.149.663**	**16.149.663**
12.01 - SECRETARIA MUNICIPAL DE ASSISTÊNCIA SOCIAL E DA FAMILIA			**5.962.917**	**5.962.917**
12.01.08.122.007.2.001	Administração da Unidade		4.855.667	4.855.667
	1.000 Recursos do Tesouro - Recursos Ordinários		1.502.899	1.502.899
	3 Despesas Correntes		1.498.899	1.498.899
	3 Outras Despesas Correntes		1.498.899	1.498.899
	50 Transferências a Instituições Privadas sem Fins Lucrativos		742.676	742.676
	90 Aplicações Diretas		756.223	756.223
	4 Despesas de Capital		4.000	4.000
	4 Investimentos		4.000	4.000
	90 Aplicações Diretas		4.000	4.000
	1.023 Cota-parte da Compensação Financeira dos Recursos Hídricos		3.352.768	3.352.768
	3 Despesas Correntes		2.957.768	2.957.768
	3 Outras Despesas Correntes		2.957.768	2.957.768
	90 Aplicações Diretas		2.957.768	2.957.768
	4 Despesas de Capital		395.000	395.000
	4 Investimentos		395.000	395.000
	90 Aplicações Diretas		395.000	395.000
12.01.08.122.007.2.531	Manutenção administrativa dos conselhos tutelares e municipais		579.200	579.200
	1.000 Recursos do Tesouro - Recursos Ordinários		575.200	575.200
	3 Despesas Correntes		495.200	495.200
	3 Outras Despesas Correntes		495.200	495.200
	90 Aplicações Diretas		495.200	495.200
	4 Despesas de Capital		80.000	80.000
	4 Investimentos		80.000	80.000
	90 Aplicações Diretas		80.000	80.000
	1.023 Cota-parte da Compensação Financeira dos Recursos Hídricos		4.000	4.000
	4 Despesas de Capital		4.000	4.000
	4 Investimentos		4.000	4.000
	90 Aplicações Diretas		4.000	4.000
12.01.08.244.354.2.945	Apoiar a política de garantia dos direitos da mulher		306.288	306.288
	1.000 Recursos do Tesouro - Recursos Ordinários		67.288	67.288
	3 Despesas Correntes		67.288	67.288
	3 Outras Despesas Correntes		67.288	67.288
	90 Aplicações Diretas		67.288	67.288
	1.023 Cota-parte da Compensação Financeira dos Recursos Hídricos		239.000	239.000
	3 Despesas Correntes		156.000	156.000
	3 Outras Despesas Correntes		156.000	156.000
	90 Aplicações Diretas		156.000	156.000
	4 Despesas de Capital		83.000	83.000
	4 Investimentos		83.000	83.000
	90 Aplicações Diretas		83.000	83.000

Em R$ 1,00

Órgão, Unidade Orçamentária, Ação, Fonte de Recurso, Categoria, Grupo de Despesa e Modalidade da Aplicação		Fiscal	Seguridade Social	Total
12.01.08.122.354.2.946	Apoiar a política municipal para a juventude		101.000	101.000
	1.000 Recursos do Tesouro - Recursos Ordinários		2.000	2.000
	3 Despesas Correntes		2.000	2.000
	3 Outras Despesas Correntes		2.000	2.000
	90 Aplicações Diretas		2.000	2.000
	1.023 Cota-parte da Compensação Financeira dos Recursos Hídricos		81.000	81.000
	3 Despesas Correntes		81.000	81.000
	3 Outras Despesas Correntes		81.000	81.000
	90 Aplicações Diretas		81.000	81.000
	4 Despesas de Capital		18.000	18.000
	4 Investimentos		18.000	18.000
	90 Aplicações Diretas		18.000	18.000
12.01.08.122.354.2.970	Apoiar as políticas afirmativas de promoção da igualdade racial		73.762	73.762
	1.000 Recursos do Tesouro - Recursos Ordinários		70.762	70.762
	3 Despesas Correntes		70.762	70.762
	3 Outras Despesas Correntes		70.762	70.762
	90 Aplicações Diretas		70.762	70.762
	1.023 Cota-parte da Compensação Financeira dos Recursos Hídricos		3.000	3.000
	3 Despesas Correntes		3.000	3.000
	3 Outras Despesas Correntes		3.000	3.000
	90 Aplicações Diretas		3.000	3.000
12.01.08.122.355.2.962	Fortalecer o Conselho Municipal da Juventude-CMJ		15.000	15.000
	1.000 Recursos do Tesouro - Recursos Ordinários		3.000	3.000
	3 Despesas Correntes		3.000	3.000
	3 Outras Despesas Correntes		3.000	3.000
	90 Aplicações Diretas		3.000	3.000
	1.023 Cota-parte da Compensação Financeira dos Recursos Hídricos		12.000	12.000
	3 Despesas Correntes		12.000	12.000
	3 Outras Despesas Correntes		12.000	12.000
	90 Aplicações Diretas		12.000	12.000
12.01.08.244.355.2.963	Fortalecer o Conselho Municipal de Promoção da Igualdade Racial-CMPIR		17.000	17.000
	1.000 Recursos do Tesouro - Recursos Ordinários		6.000	6.000
	3 Despesas Correntes		6.000	6.000
	3 Outras Despesas Correntes		6.000	6.000
	90 Aplicações Diretas		6.000	6.000
	1.023 Cota-parte da Compensação Financeira dos Recursos Hídricos		11.000	11.000
	3 Despesas Correntes		11.000	11.000
	3 Outras Despesas Correntes		11.000	11.000
	90 Aplicações Diretas		11.000	11.000
12.01.08.244.355.2.964	Fortalecer o Conselho Municipal de Defesa dos Direitos da Mulher-CMDDM		15.000	15.000
	1.000 Recursos do Tesouro - Recursos Ordinários		5.000	5.000
	3 Despesas Correntes		5.000	5.000
	3 Outras Despesas Correntes		5.000	5.000
	90 Aplicações Diretas		5.000	5.000
	1.023 Cota-parte da Compensação Financeira dos Recursos Hídricos		10.000	10.000
	3 Despesas Correntes		10.000	10.000
	3 Outras Despesas Correntes		10.000	10.000
	90 Aplicações Diretas		10.000	10.000

PREFEITURA DO MUNICÍPIO DE PORTO VELHO

Despesas dos Orçamentos Fiscal e da Seguridade Social, segundo Poder, Órgão e Unidade Orçamentária, por Ação, Fonte de Recurso, Categoria, Grupo de Despesa e Modalidade de Aplicação - Administração Direta e Indireta

Lei n.º 2.903, de 20 de dezembro de 2021 - Lei Orçamentária Anual 2022

Anexo VII

Em R$ 1,00

Órgão, Unidade Orçamentária, Ação, Fonte de Recurso, Categoria, Grupo de Despesa e Modalidade da Aplicação		Fiscal	Seguridade Social	Total
12.31 - FUNDO MUNICIPAL DOS DIREITOS DA CRIANÇA E DO ADOLESCENTE			**782.309**	**782.309**
12.31.08.243.326.2.200	Apoio a projetos relacionados à convivência familiar e comunitária de crianças e adolescente		250.000	250.000
	1.000 Recursos do Tesouro - Recursos Ordinários		250.000	250.000
	3 Despesas Correntes		250.000	250.000
	3 Outras Despesas Correntes		250.000	250.000
	50 Transferências a Instituições Privadas sem Fins Lucrativos		250.000	250.000
12.31.08.243.326.2.210	Incentivo a Projetos de fortalecimento do Sistema Socioeducativo Municipal		180.000	180.000
	1.000 Recursos do Tesouro - Recursos Ordinários		180.000	180.000
	3 Despesas Correntes		180.000	180.000
	3 Outras Despesas Correntes		180.000	180.000
	50 Transferências a Instituições Privadas sem Fins Lucrativos		180.000	180.000
12.31.08.243.326.2.211	Fortalecimento da capacitação continuada para conselheiros municipais dos direitos e conselhos tutelares		79.380	79.380
	1.000 Recursos do Tesouro - Recursos Ordinários		70.000	70.000
	3 Despesas Correntes		70.000	70.000
	3 Outras Despesas Correntes		70.000	70.000
	90 Aplicações Diretas		70.000	70.000
	1.017 Recursos do Tesouro - Recursos Destinados a Fundos		9.380	9.380
	3 Despesas Correntes		9.380	9.380
	3 Outras Despesas Correntes		9.380	9.380
	90 Aplicações Diretas		9.380	9.380
12.31.08.243.326.2.858	Implementação de ações voltadas à proteção integral de crianças e adolescentes		100.000	100.000
	1.000 Recursos do Tesouro - Recursos Ordinários		100.000	100.000
	3 Despesas Correntes		100.000	100.000
	3 Outras Despesas Correntes		100.000	100.000
	50 Transferências a Instituições Privadas sem Fins Lucrativos		100.000	100.000
12.31.08.243.326.2.859	Fortalecimento às estratégias de enfrentamento ao trabalho infantil e proteção ao adolescente aprendiz		172.929	172.929
	1.000 Recursos do Tesouro - Recursos Ordinários		172.929	172.929
	3 Despesas Correntes		172.929	172.929
	3 Outras Despesas Correntes		172.929	172.929
	50 Transferências a Instituições Privadas sem Fins Lucrativos		172.929	172.929
12.32 - FUNDO MUNICIPAL DO IDOSO			**2.853.529**	**2.853.529**
12.32.08.241.327.1.967	Construção do Instituto de Longa Permanência		2.187.185	2.187.185
	1.000 Recursos do Tesouro - Recursos Ordinários		101.200	101.200
	4 Despesas de Capital		101.200	101.200
	4 Investimentos		101.200	101.200
	90 Aplicações Diretas		101.200	101.200
	2.014 Recursos de Outras Fontes - Transferências de Convênios - Outros (não relacionados à educação/saúde)		2.013.305	2.013.305
	4 Despesas de Capital		2.013.305	2.013.305
	4 Investimentos		2.013.305	2.013.305
	90 Aplicações Diretas		2.013.305	2.013.305
	2.094 Recursos de Outras Fontes - Remuneração de Depósitos Bancários		72.680	72.680
	4 Despesas de Capital		72.680	72.680
	4 Investimentos		72.680	72.680
	90 Aplicações Diretas		72.680	72.680

Em R$ 1,00

Órgão, Unidade Orçamentária, Ação, Fonte de Recurso, Categoria, Grupo de Despesa e Modalidade da Aplicação		Fiscal	Seguridade Social	Total
12.32.08.241.327.2.992	Manutenção do Conselho Municipal do Idoso		532.944	532.944
	1.000 Recursos do Tesouro - Recursos Ordinários		532.944	532.944
	3 Despesas Correntes		422.000	422.000
	3 Outras Despesas Correntes		422.000	422.000
	50 Transferências a Instituições Privadas sem Fins Lucrativos		300.000	300.000
	90 Aplicações Diretas		122.000	122.000
	4 Despesas de Capital		110.944	110.944
	4 Investimentos		110.944	110.944
	90 Aplicações Diretas		110.944	110.944
12.32.08.241.327.2.995	Realização eventos e campanhas educativas para o enfrentamento à violência contra a pessoa idosa.		133.400	133.400
	1.000 Recursos do Tesouro - Recursos Ordinários		133.400	133.400
	3 Despesas Correntes		133.400	133.400
	3 Outras Despesas Correntes		133.400	133.400
	90 Aplicações Diretas		133.400	133.400
12.33 - FUNDO MUNICIPAL DE ASSISTÊNCIA SOCIAL			**5.728.868**	**5.728.868**
12.33.08.244.160.2.839	Serviço de proteção e atendimento integral à família		157.000	157.000
	1.000 Recursos do Tesouro - Recursos Ordinários		82.000	82.000
	3 Despesas Correntes		82.000	82.000
	3 Outras Despesas Correntes		82.000	82.000
	90 Aplicações Diretas		82.000	82.000
	1.015 Recursos do Tesouro - Transferências de Recursos do Fundo Nacional de Assistência Social - FNAS		75.000	75.000
	3 Despesas Correntes		75.000	75.000
	3 Outras Despesas Correntes		75.000	75.000
	90 Aplicações Diretas		75.000	75.000
12.33.08.244.160.2.842	Serviço de convivência e fortalecimento de vínculos		208.000	208.000
	1.000 Recursos do Tesouro - Recursos Ordinários		8.000	8.000
	3 Despesas Correntes		8.000	8.000
	3 Outras Despesas Correntes		8.000	8.000
	90 Aplicações Diretas		8.000	8.000
	1.015 Recursos do Tesouro - Transferências de Recursos do Fundo Nacional de Assistência Social - FNAS		200.000	200.000
	3 Despesas Correntes		50.000	50.000
	3 Outras Despesas Correntes		50.000	50.000
	90 Aplicações Diretas		50.000	50.000
	4 Despesas de Capital		150.000	150.000
	4 Investimentos		150.000	150.000
	90 Aplicações Diretas		150.000	150.000
12.33.08.244.160.2.845	Serviço de proteção social básica no domicílio para pessoas com deficiência e idosas		65.000	65.000
	1.000 Recursos do Tesouro - Recursos Ordinários		5.000	5.000
	3 Despesas Correntes		5.000	5.000
	3 Outras Despesas Correntes		5.000	5.000
	90 Aplicações Diretas		5.000	5.000
	1.015 Recursos do Tesouro - Transferências de Recursos do Fundo Nacional de Assistência Social - FNAS		60.000	60.000
	3 Despesas Correntes		60.000	60.000
	3 Outras Despesas Correntes		60.000	60.000
	90 Aplicações Diretas		60.000	60.000

Em R$ 1,00

Órgão, Unidade Orçamentária, Ação, Fonte de Recurso, Categoria, Grupo de Despesa e Modalidade da Aplicação		Fiscal	Seguridade Social	Total
12.33.08.244.160.2.846	Ações de busca ativa desenvolvidas por equipe volante		96.000	96.000
	1.015 Recursos do Tesouro - Transferências de Recursos do Fundo Nacional de Assistência Social - FNAS		96.000	96.000
	3 Despesas Correntes		76.000	76.000
	3 Outras Despesas Correntes		76.000	76.000
	90 Aplicações Diretas		76.000	76.000
	4 Despesas de Capital		20.000	20.000
	4 Investimentos		20.000	20.000
	90 Aplicações Diretas		20.000	20.000
12.33.08.244.160.2.852	Manutenção das Unidades da Proteção Social Básica		302.000	302.000
	1.000 Recursos do Tesouro - Recursos Ordinários		52.000	52.000
	3 Despesas Correntes		52.000	52.000
	3 Outras Despesas Correntes		52.000	52.000
	90 Aplicações Diretas		52.000	52.000
	1.015 Recursos do Tesouro - Transferências de Recursos do Fundo Nacional de Assistência Social - FNAS		250.000	250.000
	4 Despesas de Capital		250.000	250.000
	4 Investimentos		250.000	250.000
	90 Aplicações Diretas		250.000	250.000
12.33.08.244.165.2.850	Serviço de proteção e atendimento especializado a famílias e indivíduos		183.329	183.329
	1.000 Recursos do Tesouro - Recursos Ordinários		40.000	40.000
	3 Despesas Correntes		40.000	40.000
	3 Outras Despesas Correntes		40.000	40.000
	90 Aplicações Diretas		40.000	40.000
	1.015 Recursos do Tesouro - Transferências de Recursos do Fundo Nacional de Assistência Social - FNAS		127.329	127.329
	3 Despesas Correntes		127.329	127.329
	3 Outras Despesas Correntes		127.329	127.329
	90 Aplicações Diretas		127.329	127.329
	1.094 Recursos do Tesouro - Remuneração de Depósitos Bancários		16.000	16.000
	3 Despesas Correntes		16.000	16.000
	3 Outras Despesas Correntes		16.000	16.000
	90 Aplicações Diretas		16.000	16.000
12.33.08.244.165.2.851	Serviço de proteção social especial para pessoas com deficiência, idosas e suas famílias		111.196	111.196
	1.000 Recursos do Tesouro - Recursos Ordinários		10.000	10.000
	3 Despesas Correntes		10.000	10.000
	3 Outras Despesas Correntes		10.000	10.000
	90 Aplicações Diretas		10.000	10.000
	1.015 Recursos do Tesouro - Transferências de Recursos do Fundo Nacional de Assistência Social - FNAS		101.196	101.196
	3 Despesas Correntes		77.940	77.940
	3 Outras Despesas Correntes		77.940	77.940
	90 Aplicações Diretas		77.940	77.940
	4 Despesas de Capital		23.256	23.256
	4 Investimentos		23.256	23.256
	90 Aplicações Diretas		23.256	23.256

PREFEITURA DO MUNICÍPIO DE PORTO VELHO

Despesas dos Orçamentos Fiscal e da Seguridade Social, segundo Poder, Órgão e Unidade Orçamentária, por Ação, Fonte de Recurso, Categoria, Grupo de Despesa e Modalidade de Aplicação - Administração Direta e Indireta

Lei n.º 2.903, de 20 de dezembro de 2021 - Lei Orçamentária Anual 2022

Anexo VII

Em R$ 1,00

Órgão, Unidade Orçamentária, Ação, Fonte de Recurso, Categoria, Grupo de Despesa e Modalidade da Aplicação		Fiscal	Seguridade Social	Total
12.33.08.244.165.2.853	Manutenção das Unidades da Proteção Social Especial		618.132	618.132
	1.000 Recursos do Tesouro - Recursos Ordinários		294.132	294.132
	3 Despesas Correntes		233.000	233.000
	3 Outras Despesas Correntes		233.000	233.000
	90 Aplicações Diretas		233.000	233.000
	4 Despesas de Capital		61.132	61.132
	4 Investimentos		61.132	61.132
	90 Aplicações Diretas		61.132	61.132
	1.015 Recursos do Tesouro - Transferências de Recursos do Fundo Nacional de Assistência Social - FNAS		300.000	300.000
	3 Despesas Correntes		300.000	300.000
	3 Outras Despesas Correntes		300.000	300.000
	90 Aplicações Diretas		300.000	300.000
	1.094 Recursos do Tesouro - Remuneração de Depósitos Bancários		24.000	24.000
	3 Despesas Correntes		24.000	24.000
	3 Outras Despesas Correntes		24.000	24.000
	90 Aplicações Diretas		24.000	24.000
12.33.08.244.165.2.854	Serviço de Acolhimento Institucional e Familiar		1.305.510	1.305.510
	1.000 Recursos do Tesouro - Recursos Ordinários		1.180.000	1.180.000
	3 Despesas Correntes		1.080.000	1.080.000
	3 Outras Despesas Correntes		1.080.000	1.080.000
	90 Aplicações Diretas		1.080.000	1.080.000
	4 Despesas de Capital		100.000	100.000
	4 Investimentos		100.000	100.000
	90 Aplicações Diretas		100.000	100.000
	1.015 Recursos do Tesouro - Transferências de Recursos do Fundo Nacional de Assistência Social - FNAS		125.510	125.510
	3 Despesas Correntes		125.510	125.510
	3 Outras Despesas Correntes		125.510	125.510
	90 Aplicações Diretas		125.510	125.510
12.33.08.243.165.2.906	Manutenção do Serviço de Medidas Socioeducativas em Meio Aberto de Prestação de Serviços à Comunidade e de Liberdade Assistida		181.253	181.253
	1.000 Recursos do Tesouro - Recursos Ordinários		84.884	84.884
	3 Despesas Correntes		15.000	15.000
	3 Outras Despesas Correntes		15.000	15.000
	90 Aplicações Diretas		15.000	15.000
	4 Despesas de Capital		69.884	69.884
	4 Investimentos		69.884	69.884
	90 Aplicações Diretas		69.884	69.884
	1.015 Recursos do Tesouro - Transferências de Recursos do Fundo Nacional de Assistência Social - FNAS		96.369	96.369
	3 Despesas Correntes		96.369	96.369
	3 Outras Despesas Correntes		96.369	96.369
	90 Aplicações Diretas		96.369	96.369

Em R$ 1,00

Órgão, Unidade Orçamentária, Ação, Fonte de Recurso, Categoria, Grupo de Despesa e Modalidade da Aplicação		Fiscal	Seguridade Social	Total
12.33.08.244.168.2.860	Manutenção dos Programas de Transferência de Renda		339.000	339.000
	1.015 Recursos do Tesouro - Transferências de Recursos do Fundo Nacional de Assistência Social - FNAS		331.000	331.000
	3 Despesas Correntes		81.000	81.000
	3 Outras Despesas Correntes		81.000	81.000
	90 Aplicações Diretas		81.000	81.000
	4 Despesas de Capital		250.000	250.000
	4 Investimentos		250.000	250.000
	90 Aplicações Diretas		250.000	250.000
	1.094 Recursos do Tesouro - Remuneração de Depósitos Bancários		8.000	8.000
	3 Despesas Correntes		8.000	8.000
	3 Outras Despesas Correntes		8.000	8.000
	90 Aplicações Diretas		8.000	8.000
12.33.08.244.168.2.861	Manutenção do projeto Tenda da Família Cidadã		168.750	168.750
	1.000 Recursos do Tesouro - Recursos Ordinários		16.000	16.000
	3 Despesas Correntes		16.000	16.000
	3 Outras Despesas Correntes		16.000	16.000
	90 Aplicações Diretas		16.000	16.000
	1.015 Recursos do Tesouro - Transferências de Recursos do Fundo Nacional de Assistência Social - FNAS		92.750	92.750
	3 Despesas Correntes		92.750	92.750
	3 Outras Despesas Correntes		92.750	92.750
	90 Aplicações Diretas		92.750	92.750
	1.094 Recursos do Tesouro - Remuneração de Depósitos Bancários		60.000	60.000
	3 Despesas Correntes		10.000	10.000
	3 Outras Despesas Correntes		10.000	10.000
	90 Aplicações Diretas		10.000	10.000
	4 Despesas de Capital		50.000	50.000
	4 Investimentos		50.000	50.000
	90 Aplicações Diretas		50.000	50.000
12.33.08.244.168.2.862	Ações Estratégicas do Programa de Erradicação do Trabalho Infantil		99.862	99.862
	1.015 Recursos do Tesouro - Transferências de Recursos do Fundo Nacional de Assistência Social - FNAS		99.862	99.862
	3 Despesas Correntes		85.000	85.000
	3 Outras Despesas Correntes		85.000	85.000
	90 Aplicações Diretas		85.000	85.000
	4 Despesas de Capital		14.862	14.862
	4 Investimentos		14.862	14.862
	90 Aplicações Diretas		14.862	14.862
12.33.08.244.168.2.864	Apoio a programas e projetos de inclusão socioprodutiva		89.000	89.000
	1.000 Recursos do Tesouro - Recursos Ordinários		79.000	79.000
	3 Despesas Correntes		79.000	79.000
	3 Outras Despesas Correntes		79.000	79.000
	90 Aplicações Diretas		79.000	79.000
	1.094 Recursos do Tesouro - Remuneração de Depósitos Bancários		10.000	10.000
	3 Despesas Correntes		10.000	10.000
	3 Outras Despesas Correntes		10.000	10.000
	90 Aplicações Diretas		10.000	10.000

Em R$ 1,00

Órgão, Unidade Orçamentária, Ação, Fonte de Recurso, Categoria, Grupo de Despesa e Modalidade da Aplicação		Fiscal	Seguridade Social	Total
12.33.08.244.169.2.866	Concessão de benefícios eventuais		1.085.733	1.085.733
	1.000 Recursos do Tesouro - Recursos Ordinários		1.068.447	1.068.447
	3 Despesas Correntes		1.068.447	1.068.447
	3 Outras Despesas Correntes		1.068.447	1.068.447
	90 Aplicações Diretas		1.068.447	1.068.447
	1.094 Recursos do Tesouro - Remuneração de Depósitos Bancários		17.286	17.286
	3 Despesas Correntes		17.286	17.286
	3 Outras Despesas Correntes		17.286	17.286
	90 Aplicações Diretas		17.286	17.286
12.33.08.244.324.2.837	Vigilância socioassistencial		87.884	87.884
	1.000 Recursos do Tesouro - Recursos Ordinários		79.884	79.884
	3 Despesas Correntes		55.000	55.000
	3 Outras Despesas Correntes		55.000	55.000
	90 Aplicações Diretas		55.000	55.000
	4 Despesas de Capital		24.884	24.884
	4 Investimentos		24.884	24.884
	90 Aplicações Diretas		24.884	24.884
	1.094 Recursos do Tesouro - Remuneração de Depósitos Bancários		8.000	8.000
	3 Despesas Correntes		8.000	8.000
	3 Outras Despesas Correntes		8.000	8.000
	90 Aplicações Diretas		8.000	8.000
12.33.08.244.324.2.838	Capacitação e educação permanente do Sistema Único de Assistência Social		330.102	330.102
	1.000 Recursos do Tesouro - Recursos Ordinários		246.218	246.218
	3 Despesas Correntes		246.218	246.218
	3 Outras Despesas Correntes		246.218	246.218
	90 Aplicações Diretas		246.218	246.218
	1.015 Recursos do Tesouro - Transferências de Recursos do Fundo Nacional de Assistência Social - FNAS		80.000	80.000
	3 Despesas Correntes		80.000	80.000
	3 Outras Despesas Correntes		80.000	80.000
	90 Aplicações Diretas		80.000	80.000
	1.094 Recursos do Tesouro - Remuneração de Depósitos Bancários		3.884	3.884
	3 Despesas Correntes		3.884	3.884
	3 Outras Despesas Correntes		3.884	3.884
	90 Aplicações Diretas		3.884	3.884
12.33.08.244.324.2.976	Gestão do Sistema Único de Assistência Social		138.117	138.117
	1.000 Recursos do Tesouro - Recursos Ordinários		3.233	3.233
	3 Despesas Correntes		3.233	3.233
	3 Outras Despesas Correntes		3.233	3.233
	90 Aplicações Diretas		3.233	3.233
	1.015 Recursos do Tesouro - Transferências de Recursos do Fundo Nacional de Assistência Social - FNAS		134.884	134.884
	3 Despesas Correntes		80.000	80.000
	3 Outras Despesas Correntes		80.000	80.000
	90 Aplicações Diretas		80.000	80.000
	4 Despesas de Capital		54.884	54.884
	4 Investimentos		54.884	54.884
	90 Aplicações Diretas		54.884	54.884

Em R$ 1,00

Órgão, Unidade Orçamentária, Ação, Fonte de Recurso, Categoria, Grupo de Despesa e Modalidade da Aplicação		Fiscal	Seguridade Social	Total
12.33.08.244.324.2.978	Fortalecimento do Controle Social do SUAS		163.000	163.000
	1.000 Recursos do Tesouro - Recursos Ordinários		63.000	63.000
	3 Despesas Correntes		63.000	63.000
	3 Outras Despesas Correntes		63.000	63.000
	90 Aplicações Diretas		63.000	63.000
	1.015 Recursos do Tesouro - Transferências de Recursos do Fundo Nacional de Assistência Social - FNAS		100.000	100.000
	3 Despesas Correntes		50.000	50.000
	3 Outras Despesas Correntes		50.000	50.000
	90 Aplicações Diretas		50.000	50.000
	4 Despesas de Capital		50.000	50.000
	4 Investimentos		50.000	50.000
	90 Aplicações Diretas		50.000	50.000
12.34 - FUNDO MUNICIPAL DE SEGURANÇA ALIMENTAR E NUTRICIONAL DE PORTO VELHO			**173.892**	**173.892**
12.34.08.306.325.2.847	Fortalecimento das ações de alimentação e nutrição		30.000	30.000
	1.000 Recursos do Tesouro - Recursos Ordinários		30.000	30.000
	3 Despesas Correntes		30.000	30.000
	3 Outras Despesas Correntes		30.000	30.000
	90 Aplicações Diretas		30.000	30.000
12.34.08.306.325.2.848	Ações de educação alimentar e nutrição		15.000	15.000
	1.000 Recursos do Tesouro - Recursos Ordinários		15.000	15.000
	3 Despesas Correntes		15.000	15.000
	3 Outras Despesas Correntes		15.000	15.000
	90 Aplicações Diretas		15.000	15.000
12.34.08.306.325.2.950	Implantação e Estruturação do Sistema Municipal de Segurança Alimentar e Nutricional		61.892	61.892
	1.000 Recursos do Tesouro - Recursos Ordinários		61.892	61.892
	3 Despesas Correntes		30.000	30.000
	3 Outras Despesas Correntes		30.000	30.000
	90 Aplicações Diretas		30.000	30.000
	4 Despesas de Capital		31.892	31.892
	4 Investimentos		31.892	31.892
	90 Aplicações Diretas		31.892	31.892
12.34.08.306.325.2.965	Manutenção do Conselho Municipal de Segurança Alimentar e Nutricional		67.000	67.000
	1.000 Recursos do Tesouro - Recursos Ordinários		67.000	67.000
	3 Despesas Correntes		45.000	45.000
	3 Outras Despesas Correntes		45.000	45.000
	90 Aplicações Diretas		45.000	45.000
	4 Despesas de Capital		22.000	22.000
	4 Investimentos		22.000	22.000
	90 Aplicações Diretas		22.000	22.000
12.35 - FUNDO MUNICIPAL DE PREVENÇÃO ÀS DROGAS			**325.954**	**325.954**
12.35.08.244.146.2.463	Campanhas Educativas de Prevenção e Tratamento ao Uso Indevido de Drogas		20.000	20.000
	1.000 Recursos do Tesouro - Recursos Ordinários		20.000	20.000
	3 Despesas Correntes		20.000	20.000
	3 Outras Despesas Correntes		20.000	20.000
	90 Aplicações Diretas		20.000	20.000

Em R$ 1,00

Órgão, Unidade Orçamentária, Ação, Fonte de Recurso, Categoria, Grupo de Despesa e Modalidade da Aplicação		Fiscal	Seguridade Social	Total
12.35.08.244.146.1.464	Financiamento à Entidades e Grupos de Apoio para Atendimento aos Usuários de Drogas e aos seus Familiares		205.954	205.954
	1.000 Recursos do Tesouro - Recursos Ordinários		205.954	205.954
	3 Despesas Correntes		205.954	205.954
	3 Outras Despesas Correntes		205.954	205.954
	50 Transferências a Instituições Privadas sem Fins Lucrativos		205.954	205.954
12.35.08.244.146.2.849	Manutenção do Conselho Municipal de Políticas sobre Drogas		100.000	100.000
	1.000 Recursos do Tesouro - Recursos Ordinários		100.000	100.000
	3 Despesas Correntes		40.000	40.000
	3 Outras Despesas Correntes		40.000	40.000
	90 Aplicações Diretas		40.000	40.000
	4 Despesas de Capital		60.000	60.000
	4 Investimentos		60.000	60.000
	90 Aplicações Diretas		60.000	60.000
12.36 - FUNDO MUNICIPAL DE APOIO Á PESSOA COM DEFICIÊNCIA			**322.194**	**322.194**
12.36.08.242.354.2.938	Apoiar as políticas afirmativas de promoção aos direitos das pessoas com deficiência		239.194	239.194
	1.000 Recursos do Tesouro - Recursos Ordinários		239.194	239.194
	3 Despesas Correntes		58.000	58.000
	3 Outras Despesas Correntes		58.000	58.000
	90 Aplicações Diretas		58.000	58.000
	4 Despesas de Capital		181.194	181.194
	4 Investimentos		181.194	181.194
	90 Aplicações Diretas		181.194	181.194
12.36.08.122.355.2.984	Fortalecer o Conselho Municipal de Promoção das Pessoas com Deficiência-CMPPD		83.000	83.000
	1.000 Recursos do Tesouro - Recursos Ordinários		83.000	83.000
	3 Despesas Correntes		70.000	70.000
	3 Outras Despesas Correntes		70.000	70.000
	90 Aplicações Diretas		70.000	70.000
	4 Despesas de Capital		13.000	13.000
	4 Investimentos		13.000	13.000
	90 Aplicações Diretas		13.000	13.000

PREFEITURA DO MUNICÍPIO DE PORTO VELHO

Despesas dos Orçamentos Fiscal e da Seguridade Social, segundo Poder, Órgão e Unidade Orçamentária, por Ação, Fonte de Recurso, Categoria, Grupo de Despesa e Modalidade de Aplicação - Administração Direta e Indireta

Lei n.º 2.903, de 20 de dezembro de 2021 - Lei Orçamentária Anual 2022

Anexo VII

Em R$ 1,00

Órgão, Unidade Orçamentária, Ação, Fonte de Recurso, Categoria, Grupo de Despesa e Modalidade da Aplicação		Fiscal	Seguridade Social	Total
13.00 - SECRETARIA MUNICIPAL DE ESPORTES E LAZER - SEMES		**4.544.902**		**4.544.902**
13.01 - SECRETARIA MUNICIPAL DE ESPORTES E LAZER		**4.544.902**		**4.544.902**
13.01.27.122.007.2.001	Administração da Unidade	1.507.902		1.507.902
	1.000 Recursos do Tesouro - Recursos Ordinários	796.169		796.169
	3 Despesas Correntes	796.169		796.169
	3 Outras Despesas Correntes	796.169		796.169
	90 Aplicações Diretas	796.169		796.169
	1.023 Cota-parte da Compensação Financeira dos Recursos Hídricos	700.000		700.000
	3 Despesas Correntes	200.000		200.000
	3 Outras Despesas Correntes	200.000		200.000
	90 Aplicações Diretas	200.000		200.000
	4 Despesas de Capital	500.000		500.000
	4 Investimentos	500.000		500.000
	90 Aplicações Diretas	500.000		500.000
	2.094 Recursos de Outras Fontes - Remuneração de Depósitos Bancários	11.733		11.733
	3 Despesas Correntes	11.733		11.733
	3 Outras Despesas Correntes	11.733		11.733
	90 Aplicações Diretas	11.733		11.733
13.01.27.122.007.1.819	Construção, Ampliação e Modernização de Praças Esportivas	325.000		325.000
	2.014 Recursos de Outras Fontes - Transferências de Convênios - Outros (não relacionados à educação/saúde)	325.000		325.000
	4 Despesas de Capital	325.000		325.000
	4 Investimentos	325.000		325.000
	90 Aplicações Diretas	325.000		325.000
13.01.27.812.343.2.822	Implantação das Escolinhas de Iniciação Esportivas	1.713.000		1.713.000
	1.000 Recursos do Tesouro - Recursos Ordinários	1.613.000		1.613.000
	3 Despesas Correntes	1.613.000		1.613.000
	3 Outras Despesas Correntes	1.613.000		1.613.000
	50 Transferências a Instituições Privadas sem Fins Lucrativos	1.000		1.000
	90 Aplicações Diretas	1.612.000		1.612.000
	1.023 Cota-parte da Compensação Financeira dos Recursos Hídricos	100.000		100.000
	4 Despesas de Capital	100.000		100.000
	4 Investimentos	100.000		100.000
	90 Aplicações Diretas	100.000		100.000
13.01.27.813.344.2.823	Viva Bem - Manutenção de Atividades Físicas ao Ar Livre	188.000		188.000
	1.000 Recursos do Tesouro - Recursos Ordinários	188.000		188.000
	3 Despesas Correntes	138.000		138.000
	3 Outras Despesas Correntes	138.000		138.000
	90 Aplicações Diretas	138.000		138.000
	4 Despesas de Capital	50.000		50.000
	4 Investimentos	50.000		50.000
	90 Aplicações Diretas	50.000		50.000

PREFEITURA DO MUNICÍPIO DE PORTO VELHO

Despesas dos Orçamentos Fiscal e da Seguridade Social, segundo Poder, Órgão e Unidade Orçamentária, por Ação, Fonte de Recurso, Categoria, Grupo de Despesa e Modalidade de Aplicação - Administração Direta e Indireta

Lei n.º 2.903, de 20 de dezembro de 2021 - Lei Orçamentária Anual 2022

Anexo VII

Em R$ 1,00

Órgão, Unidade Orçamentária, Ação, Fonte de Recurso, Categoria, Grupo de Despesa e Modalidade da Aplicação		Fiscal	Seguridade Social	Total
13.01.27.812.345.2.826	Manutenção dos Eventos Esportivos de Competições de Porto Velho	811.000		811.000
	1.000 Recursos do Tesouro - Recursos Ordinários	111.000		111.000
	3 Despesas Correntes	111.000		111.000
	3 Outras Despesas Correntes	111.000		111.000
	50 Transferências a Instituições Privadas sem Fins Lucrativos	1.000		1.000
	90 Aplicações Diretas	110.000		110.000
	1.023 Cota-parte da Compensação Financeira dos Recursos Hídricos	700.000		700.000
	3 Despesas Correntes	700.000		700.000
	3 Outras Despesas Correntes	700.000		700.000
	90 Aplicações Diretas	700.000		700.000

PREFEITURA DO MUNICÍPIO DE PORTO VELHO

Despesas dos Orçamentos Fiscal e da Seguridade Social, segundo Poder, Órgão e Unidade Orçamentária, por Ação, Fonte de Recurso, Categoria, Grupo de Despesa e Modalidade de Aplicação - Administração Direta e Indireta

Lei n.º 2.903, de 20 de dezembro de 2021 - Lei Orçamentária Anual 2022

Anexo VII

Em R$ 1,00

Órgão, Unidade Orçamentária, Ação, Fonte de Recurso, Categoria, Grupo de Despesa e Modalidade da Aplicação	Fiscal	Seguridade Social	Total
14.00 - SECRETARIA MUNICIPAL DE TRÂNSITO, MOBILIDADE E TRANSPORTES - SEMTRAN	**8.974.654**		**8.974.654**
14.01 - SECRETARIA MUNICIPAL DE TRÂNSITO, MOBILIDADE E TRANSPORTES	**5.705.054**		**5.705.054**
14.01.04.122.007.2.001 Administração da Unidade	5.587.054		5.587.054
1.000 Recursos do Tesouro - Recursos Ordinários	5.587.054		5.587.054
3 Despesas Correntes	4.737.054		4.737.054
3 Outras Despesas Correntes	4.737.054		4.737.054
60 Transferências a Instituições Privadas com Fins Lucrativos	3.390.054		3.390.054
90 Aplicações Diretas	1.347.000		1.347.000
4 Despesas de Capital	850.000		850.000
4 Investimentos	850.000		850.000
90 Aplicações Diretas	850.000		850.000
14.01.04.122.007.2.197 Capacitação de Servidores	118.000		118.000
1.000 Recursos do Tesouro - Recursos Ordinários	118.000		118.000
3 Despesas Correntes	118.000		118.000
3 Outras Despesas Correntes	118.000		118.000
90 Aplicações Diretas	118.000		118.000
14.31 - FUNDO MUNICIPAL DE TRÂNSITO	**3.269.600**		**3.269.600**
14.31.26.122.007.2.568 Administração da unidade	350.660		350.660
1.017 Recursos do Tesouro - Recursos Destinados a Fundos	134.660		134.660
3 Despesas Correntes	50.000		50.000
3 Outras Despesas Correntes	50.000		50.000
90 Aplicações Diretas	50.000		50.000
4 Despesas de Capital	84.660		84.660
4 Investimentos	84.660		84.660
90 Aplicações Diretas	84.660		84.660
1.026 Recursos de Multas de Trânsito - Art. 320 da Lei 9.503/1997	216.000		216.000
3 Despesas Correntes	216.000		216.000
3 Outras Despesas Correntes	216.000		216.000
90 Aplicações Diretas	216.000		216.000
14.31.04.122.138.2.624 Ampliação e manutenção das sinalizações de trânsito verticais e horizontais	666.000		666.000
1.026 Recursos de Multas de Trânsito - Art. 320 da Lei 9.503/1997	666.000		666.000
3 Despesas Correntes	666.000		666.000
3 Outras Despesas Correntes	666.000		666.000
90 Aplicações Diretas	666.000		666.000
14.31.04.122.138.2.639 Modernização e manutenção dos serviços de fiscalização de trânsito	308.400		308.400
1.026 Recursos de Multas de Trânsito - Art. 320 da Lei 9.503/1997	308.400		308.400
3 Despesas Correntes	300.900		300.900
3 Outras Despesas Correntes	300.900		300.900
90 Aplicações Diretas	300.900		300.900
4 Despesas de Capital	7.500		7.500
4 Investimentos	7.500		7.500
90 Aplicações Diretas	7.500		7.500
14.31.04.122.138.2.647 Modernização e manutenção dos serviços de arrecadação de trânsito	250.000		250.000
1.026 Recursos de Multas de Trânsito - Art. 320 da Lei 9.503/1997	250.000		250.000
3 Despesas Correntes	250.000		250.000
3 Outras Despesas Correntes	250.000		250.000
90 Aplicações Diretas	250.000		250.000

Em R$ 1,00

Órgão, Unidade Orçamentária, Ação, Fonte de Recurso, Categoria, Grupo de Despesa e Modalidade da Aplicação		Fiscal	Seguridade Social	Total
14.31.04.122.138.2.649	Modernização e manutenção de sinalizações eletrônicas e sistemas semafóricas	1.217.000		1.217.000
1.026	Recursos de Multas de Trânsito - Art. 320 da Lei 9.503/1997	1.217.000		1.217.000
3	Despesas Correntes	1.192.000		1.192.000
3	Outras Despesas Correntes	1.192.000		1.192.000
90	Aplicações Diretas	1.192.000		1.192.000
4	Despesas de Capital	25.000		25.000
4	Investimentos	25.000		25.000
90	Aplicações Diretas	25.000		25.000
14.31.04.122.138.2.655	Modernização e manutenção dos serviços de educação de trânsito	138.020		138.020
1.026	Recursos de Multas de Trânsito - Art. 320 da Lei 9.503/1997	138.020		138.020
3	Despesas Correntes	58.020		58.020
3	Outras Despesas Correntes	58.020		58.020
90	Aplicações Diretas	58.020		58.020
4	Despesas de Capital	80.000		80.000
4	Investimentos	80.000		80.000
90	Aplicações Diretas	80.000		80.000
14.31.15.451.341.2.735	Promoção de Acessibilidade Universal	249.020		249.020
1.026	Recursos de Multas de Trânsito - Art. 320 da Lei 9.503/1997	249.020		249.020
3	Despesas Correntes	9.020		9.020
3	Outras Despesas Correntes	9.020		9.020
90	Aplicações Diretas	9.020		9.020
4	Despesas de Capital	240.000		240.000
4	Investimentos	240.000		240.000
90	Aplicações Diretas	240.000		240.000
14.31.15.451.341.2.736	Implementação da Rede Cicloviária	73.500		73.500
1.026	Recursos de Multas de Trânsito - Art. 320 da Lei 9.503/1997	73.500		73.500
3	Despesas Correntes	3.500		3.500
3	Outras Despesas Correntes	3.500		3.500
90	Aplicações Diretas	3.500		3.500
4	Despesas de Capital	70.000		70.000
4	Investimentos	70.000		70.000
90	Aplicações Diretas	70.000		70.000
14.31.26.122.342.2.621	Implantação e renovação de abrigos	6.000		6.000
1.026	Recursos de Multas de Trânsito - Art. 320 da Lei 9.503/1997	6.000		6.000
3	Despesas Correntes	6.000		6.000
3	Outras Despesas Correntes	6.000		6.000
90	Aplicações Diretas	6.000		6.000
14.31.26.122.342.2.622	Capacitação de servidores	11.000		11.000
1.026	Recursos de Multas de Trânsito - Art. 320 da Lei 9.503/1997	11.000		11.000
3	Despesas Correntes	11.000		11.000
3	Outras Despesas Correntes	11.000		11.000
90	Aplicações Diretas	11.000		11.000

PREFEITURA DO MUNICÍPIO DE PORTO VELHO

Despesas dos Orçamentos Fiscal e da Seguridade Social, segundo Poder, Órgão e Unidade Orçamentária, por Ação, Fonte de Recurso, Categoria, Grupo de Despesa e Modalidade de Aplicação - Administração Direta e Indireta

Lei n.º 2.903, de 20 de dezembro de 2021 - Lei Orçamentária Anual 2022

Anexo VII

Em R$ 1,00

Órgão, Unidade Orçamentária, Ação, Fonte de Recurso, Categoria, Grupo de Despesa e Modalidade da Aplicação		Fiscal	Seguridade Social	Total
15.00 - SECRETARIA MUNICIPAL DE AGRICULTURA E ABASTECIMENTO - SEMAGRIC		**14.083.144**		**14.083.144**
15.01 - SECRETARIA MUNICIPAL DE AGRICULTURA E ABASTECIMENTO		**8.932.364**		**8.932.364**
15.01.20.122.007.2.001	Administração da Unidade	1.644.500		1.644.500
	1.000 Recursos do Tesouro - Recursos Ordinários	1.194.500		1.194.500
	3 Despesas Correntes	1.194.500		1.194.500
	3 Outras Despesas Correntes	1.194.500		1.194.500
	90 Aplicações Diretas	1.194.500		1.194.500
	1.023 Cota-parte da Compensação Financeira dos Recursos Hídricos	450.000		450.000
	4 Despesas de Capital	450.000		450.000
	4 Investimentos	450.000		450.000
	90 Aplicações Diretas	450.000		450.000
15.01.20.122.167.2.595	Combate a comercialização de produtos não cadastrados no sistema de inspeção	239.982		239.982
	1.000 Recursos do Tesouro - Recursos Ordinários	79.982		79.982
	3 Despesas Correntes	79.982		79.982
	3 Outras Despesas Correntes	79.982		79.982
	90 Aplicações Diretas	79.982		79.982
	1.023 Cota-parte da Compensação Financeira dos Recursos Hídricos	160.000		160.000
	4 Despesas de Capital	160.000		160.000
	4 Investimentos	160.000		160.000
	90 Aplicações Diretas	160.000		160.000
15.01.20.782.240.2.643	Conservação de Rodovias Vicinais	6.378.957		6.378.957
	1.000 Recursos do Tesouro - Recursos Ordinários	3.280.000		3.280.000
	3 Despesas Correntes	3.280.000		3.280.000
	3 Outras Despesas Correntes	3.280.000		3.280.000
	90 Aplicações Diretas	3.280.000		3.280.000
	1.023 Cota-parte da Compensação Financeira dos Recursos Hídricos	1.400.000		1.400.000
	3 Despesas Correntes	1.400.000		1.400.000
	3 Outras Despesas Correntes	1.400.000		1.400.000
	90 Aplicações Diretas	1.400.000		1.400.000
	2.014 Recursos de Outras Fontes - Transferências de Convênios - Outros (não relacionados à educação/saúde)	1.639.762		1.639.762
	4 Despesas de Capital	1.639.762		1.639.762
	4 Investimentos	1.639.762		1.639.762
	90 Aplicações Diretas	1.639.762		1.639.762
	2.094 Recursos de Outras Fontes - Remuneração de Depósitos Bancários	59.195		59.195
	3 Despesas Correntes	59.195		59.195
	3 Outras Despesas Correntes	59.195		59.195
	90 Aplicações Diretas	59.195		59.195
15.01.20.608.340.2.641	Promover o Desenvolvimento das Cadeias Produtivas da Agropecuária Familiar	233.000		233.000
	1.000 Recursos do Tesouro - Recursos Ordinários	73.000		73.000
	3 Despesas Correntes	73.000		73.000
	3 Outras Despesas Correntes	73.000		73.000
	90 Aplicações Diretas	73.000		73.000
	1.023 Cota-parte da Compensação Financeira dos Recursos Hídricos	160.000		160.000
	4 Despesas de Capital	160.000		160.000
	4 Investimentos	160.000		160.000
	90 Aplicações Diretas	160.000		160.000

Em R$ 1,00

Órgão, Unidade Orçamentária, Ação, Fonte de Recurso, Categoria, Grupo de Despesa e Modalidade da Aplicação		Fiscal	Seguridade Social	Total
15.01.20.692.340.2.642	Promover a Aquisição de Alimentos direto pela Prefeitura (PMAA)	435.925		435.925
1.023	Cota-parte da Compensação Financeira dos Recursos Hídricos	435.925		435.925
3	Despesas Correntes	435.925		435.925
3	Outras Despesas Correntes	435.925		435.925
90	Aplicações Diretas	435.925		435.925
15.32 - FUNDO DE DESENVOLVIMENTO RURAL DE PORTO VELHO		**5.150.780**		**5.150.780**
15.32.20.543.024.2.678	Fomento às atividades agropecuárias	5.150.780		5.150.780
1.000	Recursos do Tesouro - Recursos Ordinários	5.150.780		5.150.780
3	Despesas Correntes	3.900.780		3.900.780
3	Outras Despesas Correntes	3.900.780		3.900.780
90	Aplicações Diretas	3.900.780		3.900.780
4	Despesas de Capital	1.250.000		1.250.000
4	Investimentos	1.250.000		1.250.000
90	Aplicações Diretas	1.250.000		1.250.000

PREFEITURA DO MUNICÍPIO DE PORTO VELHO

Despesas dos Orçamentos Fiscal e da Seguridade Social, segundo Poder, Órgão e Unidade Orçamentária, por Ação, Fonte de Recurso, Categoria, Grupo de Despesa e Modalidade de Aplicação - Administração Direta e Indireta

Lei n.º 2.903, de 20 de dezembro de 2021 - Lei Orçamentária Anual 2022

Anexo VII

Em R$ 1,00

Órgão, Unidade Orçamentária, Ação, Fonte de Recurso, Categoria, Grupo de Despesa e Modalidade da Aplicação		Fiscal	Seguridade Social	Total
16.00 - SECRETARIA MUNICIPAL DE MEIO AMBIENTE E DESENVOLVIMENTO SUSTENTÁVEL - SEMA		**5.764.325**		**5.764.325**
16.01 - SECRETARIA MUNICIPAL DE MEIO AMBIENTE E DESENVOLVIMENTO SUSTENTÁVEL		**2.583.070**		**2.583.070**
16.01.18.542.147.2.814	Execução e monitoramento do Plano Municipal de Saneamento Básico	200.000		200.000
	1.000 Recursos do Tesouro - Recursos Ordinários	200.000		200.000
	3 Despesas Correntes	29.000		29.000
	3 Outras Despesas Correntes	29.000		29.000
	90 Aplicações Diretas	29.000		29.000
	4 Despesas de Capital	171.000		171.000
	4 Investimentos	171.000		171.000
	90 Aplicações Diretas	171.000		171.000
16.01.18.542.148.2.830	Implantação e implementação da política de proteção e bem estar animal	895.000		895.000
	1.000 Recursos do Tesouro - Recursos Ordinários	895.000		895.000
	3 Despesas Correntes	895.000		895.000
	3 Outras Despesas Correntes	895.000		895.000
	90 Aplicações Diretas	895.000		895.000
16.01.18.128.181.1.050	Capacitação de Servidores Públicos Municipais	90.000		90.000
	1.000 Recursos do Tesouro - Recursos Ordinários	90.000		90.000
	3 Despesas Correntes	90.000		90.000
	3 Outras Despesas Correntes	90.000		90.000
	90 Aplicações Diretas	90.000		90.000
16.01.18.122.181.2.604	Manutenção dos serviços administrativos	1.398.070		1.398.070
	1.000 Recursos do Tesouro - Recursos Ordinários	1.398.070		1.398.070
	3 Despesas Correntes	1.221.100		1.221.100
	3 Outras Despesas Correntes	1.221.100		1.221.100
	90 Aplicações Diretas	1.221.100		1.221.100
	4 Despesas de Capital	176.970		176.970
	4 Investimentos	176.970		176.970
	90 Aplicações Diretas	176.970		176.970
16.31 - FUNDO MUNICIPAL DE MEIO AMBIENTE		**3.181.255**		**3.181.255**
16.31.18.541.153.2.831	Levantamento, planejamento, identificação e monitoramento das áreas de interesse ambiental no ambiente do município de Porto Velho	120.000		120.000
	1.000 Recursos do Tesouro - Recursos Ordinários	120.000		120.000
	4 Despesas de Capital	120.000		120.000
	4 Investimentos	120.000		120.000
	90 Aplicações Diretas	120.000		120.000
16.31.18.542.350.2.815	Coordenação e manutenção das atividades do Conselho Municipal de Meio Ambiente	170.555		170.555
	1.000 Recursos do Tesouro - Recursos Ordinários	75.555		75.555
	3 Despesas Correntes	35.000		35.000
	3 Outras Despesas Correntes	35.000		35.000
	90 Aplicações Diretas	35.000		35.000
	4 Despesas de Capital	40.555		40.555
	4 Investimentos	40.555		40.555
	90 Aplicações Diretas	40.555		40.555
	1.017 Recursos do Tesouro - Recursos Destinados a Fundos	95.000		95.000
	3 Despesas Correntes	95.000		95.000
	3 Outras Despesas Correntes	95.000		95.000
	90 Aplicações Diretas	95.000		95.000

Em R$ 1,00

Órgão, Unidade Orçamentária, Ação, Fonte de Recurso, Categoria, Grupo de Despesa e Modalidade da Aplicação		Fiscal	Seguridade Social	Total
16.31.18.542.350.2.816	Implantação e implementação da Universidade Livre do Meio Ambiente - ULMA	160.000		160.000
	1.017 Recursos do Tesouro - Recursos Destinados a Fundos	160.000		160.000
	3 Despesas Correntes	40.000		40.000
	3 Outras Despesas Correntes	40.000		40.000
	90 Aplicações Diretas	40.000		40.000
	4 Despesas de Capital	120.000		120.000
	4 Investimentos	120.000		120.000
	90 Aplicações Diretas	120.000		120.000
16.31.18.542.350.2.817	Fomento a projetos ambientais sustentáveis	500.000		500.000
	1.017 Recursos do Tesouro - Recursos Destinados a Fundos	500.000		500.000
	3 Despesas Correntes	500.000		500.000
	3 Outras Despesas Correntes	500.000		500.000
	50 Transferências a Instituições Privadas sem Fins Lucrativos	500.000		500.000
16.31.18.542.350.2.820	Capacitação continuada dos servidores e promoção de estudos das variações no Meio Ecológico e Social	310.000		310.000
	1.017 Recursos do Tesouro - Recursos Destinados a Fundos	310.000		310.000
	3 Despesas Correntes	310.000		310.000
	3 Outras Despesas Correntes	310.000		310.000
	50 Transferências a Instituições Privadas sem Fins Lucrativos	180.000		180.000
	90 Aplicações Diretas	130.000		130.000
16.31.18.542.350.2.827	Implantação e implementação do Plano Municipal de Educação Ambiental	210.000		210.000
	1.017 Recursos do Tesouro - Recursos Destinados a Fundos	210.000		210.000
	3 Despesas Correntes	160.000		160.000
	3 Outras Despesas Correntes	160.000		160.000
	90 Aplicações Diretas	160.000		160.000
	4 Despesas de Capital	50.000		50.000
	4 Investimentos	50.000		50.000
	90 Aplicações Diretas	50.000		50.000
16.31.18.542.350.2.911	Realizar eventos de educação, gestão e sustentabilidade ambiental	250.000		250.000
	1.000 Recursos do Tesouro - Recursos Ordinários	120.000		120.000
	3 Despesas Correntes	120.000		120.000
	3 Outras Despesas Correntes	120.000		120.000
	90 Aplicações Diretas	120.000		120.000
	1.017 Recursos do Tesouro - Recursos Destinados a Fundos	130.000		130.000
	3 Despesas Correntes	130.000		130.000
	3 Outras Despesas Correntes	130.000		130.000
	90 Aplicações Diretas	130.000		130.000
16.31.18.542.350.2.913	Produção, plantio e monitoramento de mudas / cidade + verde	323.700		323.700
	1.000 Recursos do Tesouro - Recursos Ordinários	25.000		25.000
	3 Despesas Correntes	25.000		25.000
	3 Outras Despesas Correntes	25.000		25.000
	90 Aplicações Diretas	25.000		25.000
	1.017 Recursos do Tesouro - Recursos Destinados a Fundos	298.700		298.700
	3 Despesas Correntes	298.700		298.700
	3 Outras Despesas Correntes	298.700		298.700
	90 Aplicações Diretas	298.700		298.700

PREFEITURA DO MUNICÍPIO DE PORTO VELHO

Despesas dos Orçamentos Fiscal e da Seguridade Social, segundo Poder, Órgão e Unidade Orçamentária, por Ação, Fonte de Recurso, Categoria, Grupo de Despesa e Modalidade de Aplicação - Administração Direta e Indireta

Lei n.º 2.903, de 20 de dezembro de 2021 - Lei Orçamentária Anual 2022

Anexo VII

Em R$ 1,00

Órgão, Unidade Orçamentária, Ação, Fonte de Recurso, Categoria, Grupo de Despesa e Modalidade da Aplicação		Fiscal	Seguridade Social	Total
16.31.18.542.350.2.914	Criação e demarcação de novas Uc's / gestão verdes	230.000		230.000
	1.000 Recursos do Tesouro - Recursos Ordinários	30.000		30.000
	3 Despesas Correntes	30.000		30.000
	3 Outras Despesas Correntes	30.000		30.000
	90 Aplicações Diretas	30.000		30.000
	1.017 Recursos do Tesouro - Recursos Destinados a Fundos	200.000		200.000
	3 Despesas Correntes	200.000		200.000
	3 Outras Despesas Correntes	200.000		200.000
	90 Aplicações Diretas	200.000		200.000
16.31.18.542.350.2.915	Elaboração e implementação dos planos de manejo das Uc's / gestão verde	110.000		110.000
	1.017 Recursos do Tesouro - Recursos Destinados a Fundos	110.000		110.000
	3 Despesas Correntes	110.000		110.000
	3 Outras Despesas Correntes	110.000		110.000
	90 Aplicações Diretas	110.000		110.000
16.31.18.542.350.2.916	Gestão de App's e áreas verdes/gestão verde	262.000		262.000
	1.000 Recursos do Tesouro - Recursos Ordinários	54.000		54.000
	3 Despesas Correntes	54.000		54.000
	3 Outras Despesas Correntes	54.000		54.000
	90 Aplicações Diretas	54.000		54.000
	1.017 Recursos do Tesouro - Recursos Destinados a Fundos	208.000		208.000
	3 Despesas Correntes	208.000		208.000
	3 Outras Despesas Correntes	208.000		208.000
	90 Aplicações Diretas	208.000		208.000
16.31.18.542.352.2.917	Promover o acompanhamento da qualidade do meio ambiente / selo verde	187.000		187.000
	1.000 Recursos do Tesouro - Recursos Ordinários	12.000		12.000
	3 Despesas Correntes	12.000		12.000
	3 Outras Despesas Correntes	12.000		12.000
	90 Aplicações Diretas	12.000		12.000
	1.017 Recursos do Tesouro - Recursos Destinados a Fundos	175.000		175.000
	3 Despesas Correntes	75.000		75.000
	3 Outras Despesas Correntes	75.000		75.000
	90 Aplicações Diretas	75.000		75.000
	4 Despesas de Capital	100.000		100.000
	4 Investimentos	100.000		100.000
	90 Aplicações Diretas	100.000		100.000
16.31.18.542.352.2.918	Promover a fiscalização da exploração de recursos naturais	348.000		348.000
	1.000 Recursos do Tesouro - Recursos Ordinários	40.000		40.000
	3 Despesas Correntes	40.000		40.000
	3 Outras Despesas Correntes	40.000		40.000
	90 Aplicações Diretas	40.000		40.000
	1.017 Recursos do Tesouro - Recursos Destinados a Fundos	308.000		308.000
	3 Despesas Correntes	228.000		228.000
	3 Outras Despesas Correntes	228.000		228.000
	90 Aplicações Diretas	228.000		228.000
	4 Despesas de Capital	80.000		80.000
	4 Investimentos	80.000		80.000
	90 Aplicações Diretas	80.000		80.000

PREFEITURA DO MUNICÍPIO DE PORTO VELHO

Despesas dos Orçamentos Fiscal e da Seguridade Social, segundo Poder, Órgão e Unidade Orçamentária, por Ação, Fonte de Recurso, Categoria, Grupo de Despesa e Modalidade de Aplicação - Administração Direta e Indireta

Lei n.º 2.903, de 20 de dezembro de 2021 - Lei Orçamentária Anual 2022

Anexo VII

Em R$ 1,00

Órgão, Unidade Orçamentária, Ação, Fonte de Recurso, Categoria, Grupo de Despesa e Modalidade da Aplicação		Fiscal	Seguridade Social	Total
17.00 - SECRETARIA MUNICIPAL DE INDÚSTRIA, COMÉRCIO,TRABALHO E TURISMO - SEMDESTUR		**2.552.077**		**2.552.077**
17.01 - SECRETARIA MUNICIPAL DE INDÚSTRIA, COMÉRCIO, TRABALHO E TURISMO		**2.402.184**		**2.402.184**
17.01.04.122.007.2.001	Administração da Unidade	749.874		749.874
	1.000 Recursos do Tesouro - Recursos Ordinários	749.874		749.874
	3 Despesas Correntes	520.000		520.000
	3 Outras Despesas Correntes	520.000		520.000
	90 Aplicações Diretas	520.000		520.000
	4 Despesas de Capital	229.874		229.874
	4 Investimentos	229.874		229.874
	90 Aplicações Diretas	229.874		229.874
17.01.11.334.348.2.111	Capacitação de mão-de-obra para o mercado de trabalho	60.000		60.000
	1.000 Recursos do Tesouro - Recursos Ordinários	60.000		60.000
	3 Despesas Correntes	60.000		60.000
	3 Outras Despesas Correntes	60.000		60.000
	90 Aplicações Diretas	60.000		60.000
17.01.11.334.348.2.131	Promoção e divulgação das atividades realizadas pelo SINE	35.000		35.000
	1.000 Recursos do Tesouro - Recursos Ordinários	35.000		35.000
	3 Despesas Correntes	35.000		35.000
	3 Outras Despesas Correntes	35.000		35.000
	90 Aplicações Diretas	35.000		35.000
17.01.11.334.348.2.856	Fomentar a gestão do trabalho	35.000		35.000
	1.000 Recursos do Tesouro - Recursos Ordinários	35.000		35.000
	3 Despesas Correntes	25.000		25.000
	3 Outras Despesas Correntes	25.000		25.000
	90 Aplicações Diretas	25.000		25.000
	4 Despesas de Capital	10.000		10.000
	4 Investimentos	10.000		10.000
	90 Aplicações Diretas	10.000		10.000
17.01.23.691.349.2.135	Realização de fóruns, seminários, workshops voltados ao desenvolvimento socioeconômico sustentável	60.000		60.000
	1.000 Recursos do Tesouro - Recursos Ordinários	60.000		60.000
	3 Despesas Correntes	60.000		60.000
	3 Outras Despesas Correntes	60.000		60.000
	90 Aplicações Diretas	60.000		60.000
17.01.23.691.349.2.141	Fomento ao empreendedor da economia popular, pequeno e médio empresário, empreendimento coletivo e solidário	100.000		100.000
	1.000 Recursos do Tesouro - Recursos Ordinários	100.000		100.000
	3 Despesas Correntes	100.000		100.000
	3 Outras Despesas Correntes	100.000		100.000
	60 Transferências a Instituições Privadas com Fins Lucrativos	100.000		100.000
17.01.23.691.349.2.176	Manutenção de espaços públicos	60.000		60.000
	1.000 Recursos do Tesouro - Recursos Ordinários	60.000		60.000
	3 Despesas Correntes	20.000		20.000
	3 Outras Despesas Correntes	20.000		20.000
	90 Aplicações Diretas	20.000		20.000
	4 Despesas de Capital	40.000		40.000
	4 Investimentos	40.000		40.000
	90 Aplicações Diretas	40.000		40.000

PREFEITURA DO MUNICÍPIO DE PORTO VELHO

Despesas dos Orçamentos Fiscal e da Seguridade Social, segundo Poder, Órgão e Unidade Orçamentária, por Ação, Fonte de Recurso, Categoria, Grupo de Despesa e Modalidade de Aplicação - Administração Direta e Indireta

Lei n.º 2.903, de 20 de dezembro de 2021 - Lei Orçamentária Anual 2022

Anexo VII

Em R$ 1,00

Órgão, Unidade Orçamentária, Ação, Fonte de Recurso, Categoria, Grupo de Despesa e Modalidade da Aplicação		Fiscal	Seguridade Social	Total
17.01.23.691.349.2.857	Apoio às ações do Desenvolvimento Sócio Econômico Sustentável	655.040		655.040
	1.000 Recursos do Tesouro - Recursos Ordinários	55.000		55.000
	3 Despesas Correntes	55.000		55.000
	3 Outras Despesas Correntes	55.000		55.000
	90 Aplicações Diretas	55.000		55.000
	2.014 Recursos de Outras Fontes - Transferências de Convênios - Outros (não relacionados à educação/saúde)	600.040		600.040
	4 Despesas de Capital	600.040		600.040
	4 Investimentos	600.040		600.040
	90 Aplicações Diretas	600.040		600.040
17.01.04.695.351.1.021	Construção e ampliação dos pontos turísticos do município	397.270		397.270
	1.000 Recursos do Tesouro - Recursos Ordinários	70.000		70.000
	3 Despesas Correntes	10.000		10.000
	3 Outras Despesas Correntes	10.000		10.000
	90 Aplicações Diretas	10.000		10.000
	4 Despesas de Capital	60.000		60.000
	4 Investimentos	60.000		60.000
	90 Aplicações Diretas	60.000		60.000
	2.014 Recursos de Outras Fontes - Transferências de Convênios - Outros (não relacionados à educação/saúde)	294.960		294.960
	4 Despesas de Capital	294.960		294.960
	4 Investimentos	294.960		294.960
	90 Aplicações Diretas	294.960		294.960
	2.094 Recursos de Outras Fontes - Remuneração de Depósitos Bancários	32.310		32.310
	4 Despesas de Capital	32.310		32.310
	4 Investimentos	32.310		32.310
	90 Aplicações Diretas	32.310		32.310
17.01.04.695.351.2.184	Realização de workshops, eventos e seminários voltados ao fomento do turismo municipal	40.000		40.000
	1.000 Recursos do Tesouro - Recursos Ordinários	40.000		40.000
	3 Despesas Correntes	40.000		40.000
	3 Outras Despesas Correntes	40.000		40.000
	90 Aplicações Diretas	40.000		40.000
17.01.04.695.351.2.190	Divulgação e promoção das atividades turísticas do município	80.000		80.000
	1.000 Recursos do Tesouro - Recursos Ordinários	80.000		80.000
	3 Despesas Correntes	80.000		80.000
	3 Outras Despesas Correntes	80.000		80.000
	90 Aplicações Diretas	80.000		80.000
17.01.04.695.351.2.195	Manutenção e revitalização dos pontos turísticos do município	90.000		90.000
	1.000 Recursos do Tesouro - Recursos Ordinários	90.000		90.000
	3 Despesas Correntes	30.000		30.000
	3 Outras Despesas Correntes	30.000		30.000
	90 Aplicações Diretas	30.000		30.000
	4 Despesas de Capital	60.000		60.000
	4 Investimentos	60.000		60.000
	90 Aplicações Diretas	60.000		60.000

Em R$ 1,00

Órgão, Unidade Orçamentária, Ação, Fonte de Recurso, Categoria, Grupo de Despesa e Modalidade da Aplicação	Fiscal	Seguridade Social	Total
17.01.04.695.351.2.855 Apoio as Ações do Turismo	40.000		40.000
1.000 Recursos do Tesouro - Recursos Ordinários	40.000		40.000
3 Despesas Correntes	30.000		30.000
3 Outras Despesas Correntes	30.000		30.000
90 Aplicações Diretas	30.000		30.000
4 Despesas de Capital	10.000		10.000
4 Investimentos	10.000		10.000
90 Aplicações Diretas	10.000		10.000
17.32 - FUNDO MUNICIPAL DE TURISMO DE PORTO VELHO	**149.893**		**149.893**
17.32.23.695.035.1.199 Promoção Turística	149.893		149.893
1.000 Recursos do Tesouro - Recursos Ordinários	149.893		149.893
3 Despesas Correntes	109.893		109.893
3 Outras Despesas Correntes	109.893		109.893
90 Aplicações Diretas	109.893		109.893
4 Despesas de Capital	40.000		40.000
4 Investimentos	40.000		40.000
90 Aplicações Diretas	40.000		40.000

PREFEITURA DO MUNICÍPIO DE PORTO VELHO

Despesas dos Orçamentos Fiscal e da Seguridade Social, segundo Poder, Órgão e Unidade Orçamentária, por Ação, Fonte de Recurso, Categoria, Grupo de Despesa e Modalidade de Aplicação - Administração Direta e Indireta

Lei n.º 2.903, de 20 de dezembro de 2021 - Lei Orçamentária Anual 2022

Anexo VII

Em R$ 1,00

Órgão, Unidade Orçamentária, Ação, Fonte de Recurso, Categoria, Grupo de Despesa e Modalidade da Aplicação		Fiscal	Seguridade Social	Total
18.00 - SECRETARIA MUNICIPAL DE REGULARIZAÇÃO FUNDIÁRIA, HABITAÇÃO E URBANISMO - SEMUR		**4.373.122**		**4.373.122**
18.01 - SECRETARIA MUNICIPAL DE REGULARIZAÇÃO FUNDIÁRIA ,HABITAÇÃO E URBANISMO		**3.147.333**		**3.147.333**
18.01.16.122.007.2.724	Manutenção das Atividades Administrativas	1.845.980		1.845.980
	1.000 Recursos do Tesouro - Recursos Ordinários	1.845.980		1.845.980
	3 Despesas Correntes	1.305.980		1.305.980
	3 Outras Despesas Correntes	1.305.980		1.305.980
	90 Aplicações Diretas	1.305.980		1.305.980
	4 Despesas de Capital	540.000		540.000
	4 Investimentos	540.000		540.000
	90 Aplicações Diretas	540.000		540.000
18.01.16.482.042.1.725	Promover o acesso à moradias, lotes e reformas de unidades habitacionais.	200.000		200.000
	1.000 Recursos do Tesouro - Recursos Ordinários	200.000		200.000
	3 Despesas Correntes	200.000		200.000
	3 Outras Despesas Correntes	200.000		200.000
	90 Aplicações Diretas	200.000		200.000
18.01.16.482.042.1.726	Apoio e execução dos projetos de trabalho social.	655.629		655.629
	1.000 Recursos do Tesouro - Recursos Ordinários	15.020		15.020
	3 Despesas Correntes	15.020		15.020
	3 Outras Despesas Correntes	15.020		15.020
	90 Aplicações Diretas	15.020		15.020
	1.090 Recursos do Tesouro - Operações de Crédito Internas	285.384		285.384
	3 Despesas Correntes	285.384		285.384
	3 Outras Despesas Correntes	285.384		285.384
	90 Aplicações Diretas	285.384		285.384
	2.014 Recursos de Outras Fontes - Transferências de Convênios - Outros (não relacionados à educação/saúde)	342.848		342.848
	3 Despesas Correntes	342.848		342.848
	3 Outras Despesas Correntes	342.848		342.848
	90 Aplicações Diretas	342.848		342.848
	2.094 Recursos de Outras Fontes - Remuneração de Depósitos Bancários	12.377		12.377
	3 Despesas Correntes	12.377		12.377
	3 Outras Despesas Correntes	12.377		12.377
	90 Aplicações Diretas	12.377		12.377
18.01.16.482.065.2.275	Regularização das obras públicas irregulares	30.200		30.200
	1.000 Recursos do Tesouro - Recursos Ordinários	30.200		30.200
	3 Despesas Correntes	30.200		30.200
	3 Outras Despesas Correntes	30.200		30.200
	90 Aplicações Diretas	30.200		30.200
18.01.16.482.065.2.739	Regularização fundiária no Distrito Sede.	215.235		215.235
	1.000 Recursos do Tesouro - Recursos Ordinários	196.273		196.273
	3 Despesas Correntes	196.273		196.273
	3 Outras Despesas Correntes	196.273		196.273
	90 Aplicações Diretas	196.273		196.273
	1.090 Recursos do Tesouro - Operações de Crédito Internas	18.962		18.962
	3 Despesas Correntes	18.962		18.962
	3 Outras Despesas Correntes	18.962		18.962
	90 Aplicações Diretas	18.962		18.962

PREFEITURA DO MUNICÍPIO DE PORTO VELHO

Despesas dos Orçamentos Fiscal e da Seguridade Social, segundo Poder, Órgão e Unidade Orçamentária, por Ação, Fonte de Recurso, Categoria, Grupo de Despesa e Modalidade de Aplicação - Administração Direta e Indireta

Lei n.º 2.903, de 20 de dezembro de 2021 - Lei Orçamentária Anual 2022

Anexo VII

Em R$ 1,00

Órgão, Unidade Orçamentária, Ação, Fonte de Recurso, Categoria, Grupo de Despesa e Modalidade da Aplicação		Fiscal	Seguridade Social	Total
18.01.16.482.065.2.743	Regularização urbanística e fundiária nos Distritos.	170.000		170.000
	1.000 Recursos do Tesouro - Recursos Ordinários	170.000		170.000
	3 Despesas Correntes	170.000		170.000
	3 Outras Despesas Correntes	170.000		170.000
	90 Aplicações Diretas	170.000		170.000
18.01.16.482.065.2.806	Regularização de lotes públicos	30.289		30.289
	1.000 Recursos do Tesouro - Recursos Ordinários	30.289		30.289
	3 Despesas Correntes	30.289		30.289
	3 Outras Despesas Correntes	30.289		30.289
	90 Aplicações Diretas	30.289		30.289
18.31 - FUNDO MUNICIPAL DE HABITAÇÃO DE INTERESSE SOCIAL		**1.225.789**		**1.225.789**
18.31.16.482.042.2.737	Apoio a projetos de Urbanização e Regularização Fundiária de imóveis de Interesse Social	713.412		713.412
	1.000 Recursos do Tesouro - Recursos Ordinários	165.922		165.922
	3 Despesas Correntes	30.000		30.000
	3 Outras Despesas Correntes	30.000		30.000
	90 Aplicações Diretas	30.000		30.000
	4 Despesas de Capital	135.922		135.922
	4 Investimentos	135.922		135.922
	90 Aplicações Diretas	135.922		135.922
	1.017 Recursos do Tesouro - Recursos Destinados a Fundos	547.490		547.490
	3 Despesas Correntes	335.000		335.000
	3 Outras Despesas Correntes	335.000		335.000
	90 Aplicações Diretas	335.000		335.000
	4 Despesas de Capital	212.490		212.490
	4 Investimentos	212.490		212.490
	90 Aplicações Diretas	212.490		212.490
18.31.16.482.042.1.753	Apoio a Projeto de regularização de imóveis adquiridos por meio de Habitação de Interesse Social - HIS.	51.116		51.116
	1.000 Recursos do Tesouro - Recursos Ordinários	46.190		46.190
	3 Despesas Correntes	46.190		46.190
	3 Outras Despesas Correntes	46.190		46.190
	90 Aplicações Diretas	46.190		46.190
	2.094 Recursos de Outras Fontes - Remuneração de Depósitos Bancários	4.926		4.926
	3 Despesas Correntes	4.926		4.926
	3 Outras Despesas Correntes	4.926		4.926
	90 Aplicações Diretas	4.926		4.926

PREFEITURA DO MUNICÍPIO DE PORTO VELHO

Despesas dos Orçamentos Fiscal e da Seguridade Social, segundo Poder, Órgão e Unidade Orçamentária, por Ação, Fonte de Recurso, Categoria, Grupo de Despesa e Modalidade de Aplicação - Administração Direta e Indireta

Lei n.º 2.903, de 20 de dezembro de 2021 - Lei Orçamentária Anual 2022

Anexo VII

Em R$ 1,00

Órgão, Unidade Orçamentária, Ação, Fonte de Recurso, Categoria, Grupo de Despesa e Modalidade da Aplicação		Fiscal	Seguridade Social	Total
18.31.16.482.042.1.754	Apoio e execução dos projetos sociais de programas de Habitação de interesse Social - HIS.	461.261		461.261
	1.000 Recursos do Tesouro - Recursos Ordinários	42.104		42.104
	3 Despesas Correntes	42.104		42.104
	3 Outras Despesas Correntes	42.104		42.104
	90 Aplicações Diretas	42.104		42.104
	2.014 Recursos de Outras Fontes - Transferências de Convênios - Outros (não relacionados à educação/saúde)	409.307		409.307
	3 Despesas Correntes	409.307		409.307
	3 Outras Despesas Correntes	409.307		409.307
	90 Aplicações Diretas	409.307		409.307
	2.094 Recursos de Outras Fontes - Remuneração de Depósitos Bancários	9.850		9.850
	3 Despesas Correntes	9.850		9.850
	3 Outras Despesas Correntes	9.850		9.850
	90 Aplicações Diretas	9.850		9.850

PREFEITURA DO MUNICÍPIO DE PORTO VELHO

Despesas dos Orçamentos Fiscal e da Seguridade Social, segundo Poder, Órgão e Unidade Orçamentária, por Ação, Fonte de Recurso, Categoria, Grupo de Despesa e Modalidade de Aplicação - Administração Direta e Indireta

Lei n.º 2.903, de 20 de dezembro de 2021 - Lei Orçamentária Anual 2022

Anexo VII

Em R$ 1,00

Órgão, Unidade Orçamentária, Ação, Fonte de Recurso, Categoria, Grupo de Despesa e Modalidade da Aplicação	Fiscal	Seguridade Social	Total
23.00 - SECRETARIA MUNICIPAL DE RESOLUÇÃO ESTRATÉGICA DE CONVÊNIOS E CONTRATOS - SEME	**1.959.450**		**1.959.450**
23.01 - SECRETARIA MUNICIPAL DE RESOLUÇÃO ESTRATÉGICA DE CONVÊNIOS E CONTRATOS	**1.959.450**		**1.959.450**
23.01.04.122.192.2.615 Manutenção e Desenvolvimento dos Serviços Administrativos	1.959.450		1.959.450
1.000 Recursos do Tesouro - Recursos Ordinários	1.959.450		1.959.450
3 Despesas Correntes	1.233.054		1.233.054
3 Outras Despesas Correntes	1.233.054		1.233.054
90 Aplicações Diretas	1.233.054		1.233.054
4 Despesas de Capital	726.396		726.396
4 Investimentos	726.396		726.396
90 Aplicações Diretas	726.396		726.396
TOTAL DA DESPESA ORÇAMENTÁRIA	1.180.211.405	683.206.685	1.863.418.090

PREFEITURA DO MUNICÍPIO DE PORTO VELHO

LOA

LEI ORÇAMENTÁRIA ANUAL

2022

Anexo VIII

Despesas dos Orçamentos Fiscal e da Seguridade Social, segundo a Função, Subfunção, Programa e Grupo de Despesa – Administração Direta e Indireta

PREFEITURA DO MUNICÍPIO DE PORTO VELHO

Despesas dos Orçamentos Fiscal e da Seguridade Social, segundo a Função, Subfunção, Programa e Grupo de Despesa - Administração Direta e Indireta

Lei n.º 2.903, de 20 de dezembro de 2021 - Lei Orçamentária Anual 2022

Anexo VIII

Em R$ 1,00

Função, Subfunção, Programa e Grupo de Despesa	Fiscal	Seguridade Social	Total
01 Legislativa	**46.933.720**		**46.933.720**
031 Ação Legislativa	**42.588**		**42.588**
010 ATUAÇÃO LEGISLATIVA DA CÂMARA MUNICIPAL DE PORTO VELHO	42.588		42.588
3 Outras Despesas Correntes	42.588		42.588
122 Administração Geral	**45.004.047**		**45.004.047**
010 ATUAÇÃO LEGISLATIVA DA CÂMARA MUNICIPAL DE PORTO VELHO	45.004.047		45.004.047
1 Pessoal e Encargos Sociais	36.704.340		36.704.340
3 Outras Despesas Correntes	7.953.733		7.953.733
4 Investimentos	345.974		345.974
126 Tecnologia da Informação	**1.367.598**		**1.367.598**
010 ATUAÇÃO LEGISLATIVA DA CÂMARA MUNICIPAL DE PORTO VELHO	1.367.598		1.367.598
3 Outras Despesas Correntes	1.276.110		1.276.110
4 Investimentos	91.488		91.488
128 Formação de Recursos Humanos	**79.921**		**79.921**
010 ATUAÇÃO LEGISLATIVA DA CÂMARA MUNICIPAL DE PORTO VELHO	79.921		79.921
3 Outras Despesas Correntes	79.921		79.921
331 Proteção e Benefícios ao Trabalhador	**439.566**		**439.566**
010 ATUAÇÃO LEGISLATIVA DA CÂMARA MUNICIPAL DE PORTO VELHO	439.566		439.566
3 Outras Despesas Correntes	439.566		439.566
04 Administração	**391.187.912**		**391.187.912**
122 Administração Geral	**360.557.418**		**360.557.418**
007 APOIO ADMINISTRATIVO	343.427.606		343.427.606
1 Pessoal e Encargos Sociais	265.060.764		265.060.764
3 Outras Despesas Correntes	74.796.520		74.796.520
4 Investimentos	3.570.322		3.570.322
032 GESTÃO DA FAZENDA MUNICIPAL	6.537.160		6.537.160
3 Outras Despesas Correntes	650.000		650.000
4 Investimentos	5.887.160		5.887.160
138 SEGURANÇA NO TRÂNSITO DE PORTO VELHO E DISTRITOS	2.579.420		2.579.420
3 Outras Despesas Correntes	2.466.920		2.466.920
4 Investimentos	112.500		112.500
152 GESTÃO DO PLANEJAMENTO INSTITUCIONAL E ORÇAMENTÁRIO	2.105.933		2.105.933
3 Outras Despesas Correntes	1.255.940		1.255.940
4 Investimentos	849.993		849.993
192 GESTÃO E MANUTENÇÃO DOS SERVIÇOS ADMINISTRATIVOS MUNICIPAIS	1.959.450		1.959.450
3 Outras Despesas Correntes	1.233.054		1.233.054
4 Investimentos	726.396		726.396
286 JUNTOS CUIDANDO DOS DISTRITOS	3.418.899		3.418.899
3 Outras Despesas Correntes	3.394.113		3.394.113
4 Investimentos	24.786		24.786
293 DEFESA E ASSISTÊNCIA À POPULAÇÃO ATINGIDA POR CALAMIDADE	354.950		354.950
3 Outras Despesas Correntes	304.950		304.950
4 Investimentos	50.000		50.000
356 SERVIÇOS INFORMATIZADOS - PMPV	174.000		174.000
3 Outras Despesas Correntes	155.000		155.000
4 Investimentos	19.000		19.000
124 Controle Interno	**543.000**		**543.000**
007 APOIO ADMINISTRATIVO	453.000		453.000
3 Outras Despesas Correntes	453.000		453.000
151 APOIO À EFETIVAÇÃO DO CONTROLE INTERNO	90.000		90.000
3 Outras Despesas Correntes	90.000		90.000

PREFEITURA DO MUNICÍPIO DE PORTO VELHO
Despesas dos Orçamentos Fiscal e da Seguridade Social, segundo a Função, Subfunção, Programa e Grupo de Despesa - Administração Direta e Indireta
Lei n.º 2.903, de 20 de dezembro de 2021 - Lei Orçamentária Anual 2022

Anexo VIII

Em R$ 1,00

Função, Subfunção, Programa e Grupo de Despesa	Fiscal	Seguridade Social	Total
126 Tecnologia da Informação	**6.794.000**		**6.794.000**
007 APOIO ADMINISTRATIVO	6.794.000		6.794.000
3 Outras Despesas Correntes	6.744.000		6.744.000
4 Investimentos	50.000		50.000
127 Ordenamento Territorial	**350.000**		**350.000**
152 GESTÃO DO PLANEJAMENTO INSTITUCIONAL E ORÇAMENTÁRIO	350.000		350.000
3 Outras Despesas Correntes	290.000		290.000
4 Investimentos	60.000		60.000
129 Administração de Receitas	**390.000**		**390.000**
032 GESTÃO DA FAZENDA MUNICIPAL	390.000		390.000
3 Outras Despesas Correntes	390.000		390.000
306 Alimentação e Nutrição	**13.911.865**		**13.911.865**
007 APOIO ADMINISTRATIVO	13.911.865		13.911.865
3 Outras Despesas Correntes	13.911.865		13.911.865
331 Proteção e Benefícios ao Trabalhador	**7.994.359**		**7.994.359**
007 APOIO ADMINISTRATIVO	7.994.359		7.994.359
3 Outras Despesas Correntes	7.994.359		7.994.359
695 Turismo	**647.270**		**647.270**
351 DESENVOLVIMENTO SUSTENTÁVEL DO TURISMO	647.270		647.270
3 Outras Despesas Correntes	190.000		190.000
4 Investimentos	457.270		457.270
08 Assistência Social		**16.149.663**	**16.149.663**
122 Administração Geral		**5.707.629**	**5.707.629**
007 APOIO ADMINISTRATIVO		5.434.867	5.434.867
3 Outras Despesas Correntes		4.951.867	4.951.867
4 Investimentos		483.000	483.000
354 CONSOLIDAR AS POLITICAS SETORIAIS, AFIRMATIVAS E DE GARANTIA DE DIREITOS		174.762	174.762
3 Outras Despesas Correntes		156.762	156.762
4 Investimentos		18.000	18.000
355 POTENCIALIZAR OS CONSELHOS MUNICIPAIS DE DIREITO		98.000	98.000
3 Outras Despesas Correntes		85.000	85.000
4 Investimentos		13.000	13.000
241 Assistência ao Idoso		**2.853.529**	**2.853.529**
327 FORTALECER A POLÍTICA MUNICIPAL DO IDOSO		2.853.529	2.853.529
3 Outras Despesas Correntes		555.400	555.400
4 Investimentos		2.298.129	2.298.129
242 Assistência ao Portador de Deficiência		**239.194**	**239.194**
354 CONSOLIDAR AS POLITICAS SETORIAIS, AFIRMATIVAS E DE GARANTIA DE DIREITOS		239.194	239.194
3 Outras Despesas Correntes		58.000	58.000
4 Investimentos		181.194	181.194
243 Assistência à Criança e ao Adolescente		**963.562**	**963.562**
165 APOIAR OS SERVIÇOS DA PROTEÇÃO SOCIAL ESPECIAL DE MÉDIA E ALTA COMPLEXIDADE		181.253	181.253
3 Outras Despesas Correntes		111.369	111.369
4 Investimentos		69.884	69.884
326 FORTALECER O SISTEMA MUNICIPAL DE GARANTIA DOS DIREITOS DA CRIANÇA E DO ADOLESCENTE		782.309	782.309
3 Outras Despesas Correntes		782.309	782.309
244 Assistência Comunitária		**6.211.857**	**6.211.857**

PREFEITURA DO MUNICÍPIO DE PORTO VELHO
Despesas dos Orçamentos Fiscal e da Seguridade Social, segundo a Função, Subfunção, Programa e Grupo de Despesa - Administração Direta e Indireta
Lei n.º 2.903, de 20 de dezembro de 2021 - Lei Orçamentária Anual 2022

Anexo VIII

Em R$ 1,00

Função, Subfunção, Programa e Grupo de Despesa	Fiscal	Seguridade Social	Total
146 COMBATE AO USO E OFERTA DE DROGAS		325.954	325.954
3 Outras Despesas Correntes		265.954	265.954
4 Investimentos		60.000	60.000
160 APOIAR OS SERVIÇOS DA PROTEÇÃO SOCIAL BÁSICA		828.000	828.000
3 Outras Despesas Correntes		408.000	408.000
4 Investimentos		420.000	420.000
165 APOIAR OS SERVIÇOS DA PROTEÇÃO SOCIAL ESPECIAL DE MÉDIA E ALTA COMPLEXIDADE		2.218.167	2.218.167
3 Outras Despesas Correntes		2.033.779	2.033.779
4 Investimentos		184.388	184.388
168 GESTÃO DE PROGRAMAS E PROJETOS DE ENFRENTAMENTO AS VULNERABILIDADES E RISCO SOCIAL		696.612	696.612
3 Outras Despesas Correntes		381.750	381.750
4 Investimentos		314.862	314.862
169 BENEFÍCIOS EVENTUAIS NO SISTEMA ÚNICO DE ASSISTÊNCIA SOCIAL		1.085.733	1.085.733
3 Outras Despesas Correntes		1.085.733	1.085.733
324 CONSOLIDAR E FORTALECER O SISTEMA ÚNICO DE ASSISTÊNCIA SOCIAL		719.103	719.103
3 Outras Despesas Correntes		589.335	589.335
4 Investimentos		129.768	129.768
354 CONSOLIDAR AS POLITICAS SETORIAIS, AFIRMATIVAS E DE GARANTIA DE DIREITOS		306.288	306.288
3 Outras Despesas Correntes		223.288	223.288
4 Investimentos		83.000	83.000
355 POTENCIALIZAR OS CONSELHOS MUNICIPAIS DE DIREITO		32.000	32.000
3 Outras Despesas Correntes		32.000	32.000
306 Alimentação e Nutrição		**173.892**	**173.892**
325 IMPLANTAR E FORTALECER O SISTEMA DE SEGURANÇA ALIMENTAR E NUTRICIONAL		173.892	173.892
3 Outras Despesas Correntes		120.000	120.000
4 Investimentos		53.892	53.892
09 Previdência Social		**115.118.856**	**115.118.856**
122 Administração Geral		**15.506.044**	**15.506.044**
007 APOIO ADMINISTRATIVO		15.506.044	15.506.044
1 Pessoal e Encargos Sociais		9.408.797	9.408.797
3 Outras Despesas Correntes		5.992.247	5.992.247
4 Investimentos		105.000	105.000
126 Tecnologia da Informação		**935.000**	**935.000**
007 APOIO ADMINISTRATIVO		935.000	935.000
3 Outras Despesas Correntes		735.000	735.000
4 Investimentos		200.000	200.000
272 Previdência do Regime Estatutário		**98.527.812**	**98.527.812**
012 BENEFÍCIOS PREVIDENCIÁRIOS AOS SEGURADOS E DEPENDENTES DO IPAM		98.527.812	98.527.812
1 Pessoal e Encargos Sociais		98.527.812	98.527.812
331 Proteção e Benefícios ao Trabalhador		**150.000**	**150.000**
007 APOIO ADMINISTRATIVO		150.000	150.000
3 Outras Despesas Correntes		150.000	150.000
10 Saúde		**443.159.103**	**443.159.103**
122 Administração Geral		**261.698.318**	**261.698.318**
007 APOIO ADMINISTRATIVO		5.327.000	5.327.000
1 Pessoal e Encargos Sociais		2.867.000	2.867.000
3 Outras Despesas Correntes		2.450.000	2.450.000
4 Investimentos		10.000	10.000

PREFEITURA DO MUNICÍPIO DE PORTO VELHO
Despesas dos Orçamentos Fiscal e da Seguridade Social, segundo a Função, Subfunção, Programa e Grupo de Despesa - Administração Direta e Indireta
Lei n.º 2.903, de 20 de dezembro de 2021 - Lei Orçamentária Anual 2022

Anexo VIII

Em R$ 1,00

Função, Subfunção, Programa e Grupo de Despesa	Fiscal	Seguridade Social	Total
336 GESTÃO EM DESENVOLVIMENTO		256.371.318	256.371.318
1 Pessoal e Encargos Sociais		234.684.708	234.684.708
3 Outras Despesas Correntes		20.354.937	20.354.937
4 Investimentos		1.331.673	1.331.673
126 Tecnologia da Informação		**420.000**	**420.000**
007 APOIO ADMINISTRATIVO		420.000	420.000
3 Outras Despesas Correntes		410.000	410.000
4 Investimentos		10.000	10.000
301 Atenção Básica		**32.062.385**	**32.062.385**
317 ATENÇÃO BÁSICA MAIS PERTO DE VOCÊ		32.062.385	32.062.385
1 Pessoal e Encargos Sociais		13.000.000	13.000.000
3 Outras Despesas Correntes		18.612.385	18.612.385
4 Investimentos		450.000	450.000
302 Assistência Hospitalar e Ambulatorial		**105.724.000**	**105.724.000**
011 BENEFÍCIOS ASSISTENCIAIS A SEGURADOS E DEPENDENTES DO IPAM		70.601.740	70.601.740
3 Outras Despesas Correntes		70.601.740	70.601.740
329 INTEGRAÇÃO DAS REDES DE ATENÇÃO SAÚDE		35.122.260	35.122.260
1 Pessoal e Encargos Sociais		900.000	900.000
3 Outras Despesas Correntes		33.172.260	33.172.260
4 Investimentos		1.050.000	1.050.000
303 Suporte Profilático e Terapêutico		**7.860.000**	**7.860.000**
011 BENEFÍCIOS ASSISTENCIAIS A SEGURADOS E DEPENDENTES DO IPAM		1.000.000	1.000.000
3 Outras Despesas Correntes		1.000.000	1.000.000
316 MEDICAMENTO CONSCIENTE		6.860.000	6.860.000
3 Outras Despesas Correntes		6.760.000	6.760.000
4 Investimentos		100.000	100.000
304 Vigilância Sanitária		**255.000**	**255.000**
335 VIGILÂNCIA EM SAÚDE		255.000	255.000
3 Outras Despesas Correntes		255.000	255.000
305 Vigilância Epidemiológica		**9.779.400**	**9.779.400**
335 VIGILÂNCIA EM SAÚDE		9.779.400	9.779.400
1 Pessoal e Encargos Sociais		6.000.000	6.000.000
3 Outras Despesas Correntes		3.779.400	3.779.400
331 Proteção e Benefícios ao Trabalhador		**25.360.000**	**25.360.000**
007 APOIO ADMINISTRATIVO		60.000	60.000
3 Outras Despesas Correntes		60.000	60.000
011 BENEFÍCIOS ASSISTENCIAIS A SEGURADOS E DEPENDENTES DO IPAM		100.000	100.000
3 Outras Despesas Correntes		100.000	100.000
336 GESTÃO EM DESENVOLVIMENTO		25.200.000	25.200.000
3 Outras Despesas Correntes		25.200.000	25.200.000
11 Trabalho	**130.000**		**130.000**
334 Fomento ao Trabalho	**130.000**		**130.000**
348 GESTÃO DO TRABALHO	130.000		130.000
3 Outras Despesas Correntes	120.000		120.000
4 Investimentos	10.000		10.000
12 Educação	**448.398.828**		**448.398.828**
122 Administração Geral	**94.098.906**		**94.098.906**
157 EDUCAÇÃO DE JOVENS E ADULTOS	5.070.000		5.070.000
1 Pessoal e Encargos Sociais	5.070.000		5.070.000

Em R$ 1,00

Função, Subfunção, Programa e Grupo de Despesa	Fiscal	Seguridade Social	Total
308 GESTÃO FINANCEIRA, INSTITUCIONAL E EDUCACIONAL	2.176.749		2.176.749
3 Outras Despesas Correntes	1.234.778		1.234.778
4 Investimentos	941.971		941.971
313 APOIO ADMINISTRATIVO	86.406.025		86.406.025
1 Pessoal e Encargos Sociais	22.982.718		22.982.718
3 Outras Despesas Correntes	60.362.407		60.362.407
4 Investimentos	3.060.900		3.060.900
331 GESTÃO FINANCEIRA INSTITUCIONAL EDUCACIONAL	446.132		446.132
3 Outras Despesas Correntes	235.332		235.332
4 Investimentos	210.800		210.800
125 Normatização e Fiscalização	**34.150**		**34.150**
331 GESTÃO FINANCEIRA INSTITUCIONAL EDUCACIONAL	34.150		34.150
3 Outras Despesas Correntes	34.150		34.150
126 Tecnologia da Informação	**4.614.967**		**4.614.967**
313 APOIO ADMINISTRATIVO	4.614.967		4.614.967
3 Outras Despesas Correntes	114.967		114.967
4 Investimentos	4.500.000		4.500.000
128 Formação de Recursos Humanos	**255.072**		**255.072**
313 APOIO ADMINISTRATIVO	109.872		109.872
3 Outras Despesas Correntes	109.872		109.872
331 GESTÃO FINANCEIRA INSTITUCIONAL EDUCACIONAL	145.200		145.200
3 Outras Despesas Correntes	145.200		145.200
306 Alimentação e Nutrição	**18.800.000**		**18.800.000**
313 APOIO ADMINISTRATIVO	18.800.000		18.800.000
3 Outras Despesas Correntes	18.800.000		18.800.000
331 Proteção e Benefícios ao Trabalhador	**11.400.000**		**11.400.000**
313 APOIO ADMINISTRATIVO	11.400.000		11.400.000
3 Outras Despesas Correntes	11.400.000		11.400.000
361 Ensino Fundamental	**253.348.287**		**253.348.287**
311 QUALIDADE NO ENSINO FUNDAMENTAL	253.348.287		253.348.287
1 Pessoal e Encargos Sociais	176.038.500		176.038.500
3 Outras Despesas Correntes	48.887.387		48.887.387
4 Investimentos	28.422.400		28.422.400
365 Educação Infantil	**63.871.557**		**63.871.557**
155 PRIMEIRA INFÂNCIA	63.871.557		63.871.557
1 Pessoal e Encargos Sociais	37.720.795		37.720.795
3 Outras Despesas Correntes	11.195.213		11.195.213
4 Investimentos	14.955.549		14.955.549
366 Educação de Jovens e Adultos	**551.109**		**551.109**
157 EDUCAÇÃO DE JOVENS E ADULTOS	551.109		551.109
3 Outras Despesas Correntes	551.109		551.109
367 Educação Especial	**1.424.780**		**1.424.780**
149 EDUCAÇÃO ESPECIAL	1.424.780		1.424.780
3 Outras Despesas Correntes	1.138.849		1.138.849
4 Investimentos	285.931		285.931
13 Cultura	**3.542.594**		**3.542.594**
122 Administração Geral	**1.539.156**		**1.539.156**
007 APOIO ADMINISTRATIVO	1.539.156		1.539.156
1 Pessoal e Encargos Sociais	1.539.156		1.539.156

PREFEITURA DO MUNICÍPIO DE PORTO VELHO
Despesas dos Orçamentos Fiscal e da Seguridade Social, segundo a Função, Subfunção, Programa e Grupo de Despesa - Administração Direta e Indireta
Lei n.º 2.903, de 20 de dezembro de 2021 - Lei Orçamentária Anual 2022

Anexo VIII

Em R$ 1,00

Função, Subfunção, Programa e Grupo de Despesa	Fiscal	Seguridade Social	Total
128 Formação de Recursos Humanos	**6.000**		**6.000**
007 APOIO ADMINISTRATIVO	6.000		6.000
3 Outras Despesas Correntes	6.000		6.000
391 Patrimônio Histórico, Artístico e Arqueológico	**175.000**		**175.000**
044 PORTO VELHO - PATRIMÔNIO HISTÓRICO, ARTÍSTICO, ARQUEOLÓGICO E CULTURAL	175.000		175.000
3 Outras Despesas Correntes	100.000		100.000
4 Investimentos	75.000		75.000
392 Difusão Cultural	**1.822.438**		**1.822.438**
047 PRODUÇÃO E DIFUSÃO CULTURAL	1.767.438		1.767.438
3 Outras Despesas Correntes	1.747.438		1.747.438
4 Investimentos	20.000		20.000
190 DESENVOLVIMENTO DO AGENTE PRODUTOR CULTURAL	20.000		20.000
3 Outras Despesas Correntes	20.000		20.000
310 CONSELHO MUNICIPAL DE CULTURA	15.000		15.000
3 Outras Despesas Correntes	10.000		10.000
4 Investimentos	5.000		5.000
330 FUNDO MUNICIPAL DE CULTURA	20.000		20.000
3 Outras Despesas Correntes	15.000		15.000
4 Investimentos	5.000		5.000
15 Urbanismo	**121.796.474**		**121.796.474**
122 Administração Geral	**28.712.589**		**28.712.589**
007 APOIO ADMINISTRATIVO	28.712.589		28.712.589
1 Pessoal e Encargos Sociais	12.598.000		12.598.000
2 Juros e Encargos da Dívida	50.000		50.000
3 Outras Despesas Correntes	14.244.589		14.244.589
4 Investimentos	520.000		520.000
6 Amortização da Dívida	1.300.000		1.300.000
451 Infra-Estrutura Urbana	**20.760.102**		**20.760.102**
075 URBANIZAR	19.187.582		19.187.582
3 Outras Despesas Correntes	1.309.126		1.309.126
4 Investimentos	17.878.456		17.878.456
275 MANUTENÇÃO E DESENVOLVIMENTO DOS ESPAÇOS PÚBLICOS	1.250.000		1.250.000
3 Outras Despesas Correntes	1.000.000		1.000.000
4 Investimentos	250.000		250.000
341 MOBILIDADE URBANA DE PORTO VELHO	322.520		322.520
3 Outras Despesas Correntes	12.520		12.520
4 Investimentos	310.000		310.000
452 Serviços Urbanos	**72.323.783**		**72.323.783**
014 CIDADE ILUMINADA	23.273.474		23.273.474
3 Outras Despesas Correntes	23.273.474		23.273.474
015 CIDADE LIMPA	43.247.523		43.247.523
3 Outras Despesas Correntes	39.247.523		39.247.523
4 Investimentos	4.000.000		4.000.000
163 ILUMINANDO PORTO VELHO	5.802.786		5.802.786
3 Outras Despesas Correntes	4.902.786		4.902.786
4 Investimentos	900.000		900.000
16 Habitação	**13.538.419**		**13.538.419**
122 Administração Geral	**1.845.980**		**1.845.980**
007 APOIO ADMINISTRATIVO	1.845.980		1.845.980
3 Outras Despesas Correntes	1.305.980		1.305.980
4 Investimentos	540.000		540.000

PREFEITURA DO MUNICÍPIO DE PORTO VELHO
Despesas dos Orçamentos Fiscal e da Seguridade Social, segundo a Função, Subfunção, Programa e Grupo de Despesa - Administração Direta e Indireta
Lei n.º 2.903, de 20 de dezembro de 2021 - Lei Orçamentária Anual 2022

Anexo VIII

Em R$ 1,00

Função, Subfunção, Programa e Grupo de Despesa	Fiscal	Seguridade Social	Total
482 Habitação Urbana	**11.692.439**		**11.692.439**
042 MORAR MELHOR	11.246.715		11.246.715
3 Outras Despesas Correntes	1.733.006		1.733.006
4 Investimentos	9.513.709		9.513.709
065 REGULARIZAÇÃO FUNDIÁRIA	445.724		445.724
3 Outras Despesas Correntes	445.724		445.724
18 Gestão Ambiental	**5.764.325**		**5.764.325**
122 Administração Geral	**1.398.070**		**1.398.070**
181 GESTÃO ADMINISTRATIVA	1.398.070		1.398.070
3 Outras Despesas Correntes	1.221.100		1.221.100
4 Investimentos	176.970		176.970
128 Formação de Recursos Humanos	**90.000**		**90.000**
181 GESTÃO ADMINISTRATIVA	90.000		90.000
3 Outras Despesas Correntes	90.000		90.000
541 Preservação e Conservação Ambiental	**120.000**		**120.000**
153 CONTROLE, MONITORAMENTO E MELHORIA DA QUALIDADE AMBIENTAL MUNICIPAL	120.000		120.000
4 Investimentos	120.000		120.000
542 Controle Ambiental	**4.156.255**		**4.156.255**
147 INCENTIVO AO DESENVOLVIMENTO DO SANEAMENTO BÁSICO	200.000		200.000
3 Outras Despesas Correntes	29.000		29.000
4 Investimentos	171.000		171.000
148 BEM ESTAR ANIMAL	895.000		895.000
3 Outras Despesas Correntes	895.000		895.000
350 DESENVOLVIMENTO SOCIOECONÔMICO SUSTENTÁVEL	2.526.255		2.526.255
3 Outras Despesas Correntes	2.315.700		2.315.700
4 Investimentos	210.555		210.555
352 PROTEÇÃO AMBIENTAL	535.000		535.000
3 Outras Despesas Correntes	355.000		355.000
4 Investimentos	180.000		180.000
19 Ciência e Tecnologia	**1.960.000**		**1.960.000**
572 Desenvolvimento Tecnológico e Engenharia	**1.960.000**		**1.960.000**
152 GESTÃO DO PLANEJAMENTO INSTITUCIONAL E ORÇAMENTÁRIO	1.960.000		1.960.000
3 Outras Despesas Correntes	1.520.000		1.520.000
4 Investimentos	440.000		440.000
20 Agricultura	**14.083.144**		**14.083.144**
122 Administração Geral	**1.884.482**		**1.884.482**
007 APOIO ADMINISTRATIVO	1.644.500		1.644.500
3 Outras Despesas Correntes	1.194.500		1.194.500
4 Investimentos	450.000		450.000
167 SERVIÇO DE INSPEÇÃO MUNICIPAL - SIM	239.982		239.982
3 Outras Despesas Correntes	79.982		79.982
4 Investimentos	160.000		160.000
543 Recuperação de Áreas Degradadas	**5.150.780**		**5.150.780**
024 DESENVOLVIMENTO RURAL	5.150.780		5.150.780
3 Outras Despesas Correntes	3.900.780		3.900.780
4 Investimentos	1.250.000		1.250.000
608 Promoção da Produção Agropecuária (4) (I)	**233.000**		**233.000**
340 DESENVOLVIMENTO RURAL	233.000		233.000
3 Outras Despesas Correntes	73.000		73.000
4 Investimentos	160.000		160.000

PREFEITURA DO MUNICÍPIO DE PORTO VELHO
Despesas dos Orçamentos Fiscal e da Seguridade Social, segundo a Função, Subfunção, Programa e Grupo de Despesa - Administração Direta e Indireta
Lei n.º 2.903, de 20 de dezembro de 2021 - Lei Orçamentária Anual 2022

Anexo VIII

Em R$ 1,00

Função, Subfunção, Programa e Grupo de Despesa	Fiscal	Seguridade Social	Total
692 Comercialização	**435.925**		**435.925**
340 DESENVOLVIMENTO RURAL	435.925		435.925
3 Outras Despesas Correntes	435.925		435.925
782 Transporte Rodoviário	**6.378.957**		**6.378.957**
240 PROGRAMA DE RECUPERAÇÃO DE ESTRADAS RURAIS - PRER	6.378.957		6.378.957
3 Outras Despesas Correntes	4.739.195		4.739.195
4 Investimentos	1.639.762		1.639.762
23 Comércio e Serviços	**2.546.603**		**2.546.603**
691 Promoção Comercial	**875.040**		**875.040**
349 DESENVOLVIMENTO SOCIOECONÔMICO SUSTENTÁVEL	875.040		875.040
3 Outras Despesas Correntes	235.000		235.000
4 Investimentos	640.040		640.040
692 Comercialização	**1.521.670**		**1.521.670**
007 APOIO ADMINISTRATIVO	1.521.670		1.521.670
3 Outras Despesas Correntes	1.506.670		1.506.670
4 Investimentos	15.000		15.000
695 Turismo	**149.893**		**149.893**
035 GESTÃO DO TURISMO	149.893		149.893
3 Outras Despesas Correntes	109.893		109.893
4 Investimentos	40.000		40.000
26 Transporte	**367.660**		**367.660**
122 Administração Geral	**367.660**		**367.660**
007 APOIO ADMINISTRATIVO	350.660		350.660
3 Outras Despesas Correntes	266.000		266.000
4 Investimentos	84.660		84.660
342 TRANSPORTE E FLUIDEZ NO TRANSITO NO MUNICÍPIO DE PORTO VELHO	17.000		17.000
3 Outras Despesas Correntes	17.000		17.000
27 Desporto e Lazer	**10.311.991**		**10.311.991**
122 Administração Geral	**1.832.902**		**1.832.902**
007 APOIO ADMINISTRATIVO	1.832.902		1.832.902
3 Outras Despesas Correntes	1.007.902		1.007.902
4 Investimentos	825.000		825.000
452 Serviços Urbanos	**5.767.089**		**5.767.089**
156 INFRAESTRUTURA E MODERNIZAÇÃO ESPORTIVA	5.767.089		5.767.089
4 Investimentos	5.767.089		5.767.089
812 Desporto Comunitário	**2.524.000**		**2.524.000**
343 TALENTOS DO FUTURO	1.713.000		1.713.000
3 Outras Despesas Correntes	1.613.000		1.613.000
4 Investimentos	100.000		100.000
345 PORTO VELHO EM MOVIMENTO	811.000		811.000
3 Outras Despesas Correntes	811.000		811.000
813 Lazer	**188.000**		**188.000**
344 QUALIDADE DE VIDA	188.000		188.000
3 Outras Despesas Correntes	138.000		138.000
4 Investimentos	50.000		50.000
28 Encargos Especiais	**93.312.689**	**3.041.012**	**96.353.701**
846 Outros Encargos Especiais	**93.312.689**	**3.041.012**	**96.353.701**

PREFEITURA DO MUNICÍPIO DE PORTO VELHO
Despesas dos Orçamentos Fiscal e da Seguridade Social, segundo a Função, Subfunção, Programa e Grupo de Despesa - Administração Direta e Indireta
Lei n.º 2.903, de 20 de dezembro de 2021 - Lei Orçamentária Anual 2022

Anexo VIII

Em R$ 1,00

Função, Subfunção, Programa e Grupo de Despesa	Fiscal	Seguridade Social	Total
000 ENCARGOS ESPECIAIS DO MUNICÍPIO	93.312.689	3.041.012	96.353.701
1 Pessoal e Encargos Sociais	1.589.242	115.008	1.704.250
2 Juros e Encargos da Dívida	15.583.435		15.583.435
3 Outras Despesas Correntes	59.703.996	2.926.004	62.630.000
6 Amortização da Dívida	16.436.016		16.436.016
99 Reserva de Contingência	**26.337.046**	**105.738.051**	**132.075.097**
997 Reserva do Regime Próprio de Previdência do Servidor - RPPS		**105.738.051**	**105.738.051**
999 RESERVA DE CONTINGÊNCIA		105.738.051	105.738.051
9 Reserva de Contingência		105.738.051	105.738.051
999 Reserva de Contingência	**26.337.046**		**26.337.046**
999 RESERVA DE CONTINGÊNCIA	26.337.046		26.337.046
9 Reserva de Contingência	26.337.046		26.337.046
TOTAL DA DESPESA ORÇAMENTÁRIA	1.180.211.405	683.206.685	1.863.418.090

PREFEITURA DO MUNICÍPIO DE PORTO VELHO

LOA

LEI ORÇAMENTÁRIA ANUAL

2022

Anexo IX

Recursos de Outras Fontes – Orçamentos Fiscal e da Seguridade Social por Órgão

PREFEITURA DO MUNICÍPIO DE PORTO VELHO

Recursos de Outras Fontes - Orçamentos Fiscal e da Seguridade Social, por Órgão

Lei n.º 2.903, de 20 de dezembro de 2021 - Lei Orçamentária Anual 2022

Anexo IX

Em R$ 1.00

Órgão/Unidade Orçamentária	Fontes de Recursos	Tipo de Orçamento		Total
		Fiscal	Seguridade Social	
08.00 - SECRETARIA MUNICIPAL DE SAÚDE - SEMUSA		**-**	**2.061.217**	**2.061.217**
08.31 - FUNDO MUNICIPAL DE SAÚDE - FMS	2.013	-	1.989.400	1.989.400
08.31 - FUNDO MUNICIPAL DE SAÚDE - FMS	2.094	-	71.817	71.817
09.00 - SECRETARIA MUNICIPAL DA EDUCAÇÃO - SEMED		**11.801.013,00**	**-**	**11.801.013,00**
09.01 - SECRETARIA MUNICIPAL DA EDUCAÇÃO - SEMED	2.012	11.389.840,00	-	11.389.840,00
09.01 - SECRETARIA MUNICIPAL DA EDUCAÇÃO - SEMED	2.094	411.173,00	-	411.173,00
11.01 - SECRETARIA MUNICIPAL DE OBRAS E PAVIMENTAÇÃO - SEMOB		**23.034.361,00**	**-**	**23.034.361,00**
11.01 - SECRETARIA MUNICIPAL DE OBRAS E PAVIMENTAÇÃO - SEMOB	2.014	20.713.122,00	-	20.713.122,00
11.01 - SECRETARIA MUNICIPAL DE OBRAS E PAVIMENTAÇÃO - SEMOB	2.094	2.321.239,00	-	2.321.239,00
12.00 - SEMAS - SECRETARIA MUNICIPAL DE ASSISTÊNCIA SOCIAL E DA FAMÍLIA - SEMASF		**-**	**2.085.985,00**	**2.085.985,00**
12.32 - FUNDO MUNICIPAL DO IDOSO - FMI	2.014	-	2.013.305,00	2.013.305,00
12.32 - FUNDO MUNICIPAL DO IDOSO - FMI	2.094	-	72.680,00	72.680,00
13.00 - SECRETARIA MUNICIPAL DE ESPORTES E LAZER - SEMES		**336.733,00**	**-**	**336.733,00**
13.01 - SECRETARIA MUNICIPAL DE ESPORTES E LAZER - SEMES	2.014	325.000,00	-	325.000,00
13.01 - SECRETARIA MUNICIPAL DE ESPORTES E LAZER - SEMES	2.094	11.733,00	-	11.733,00
15.00 - SECRETARIA MUNICIPAL DE AGRICULTURA E ABASTEIMENTO - SEMAGRIC		**1.698.957,00**	**-**	**1.698.957,00**
15.01 - SECRETARIA MUNICIPAL DE AGRICULTURA E ABASTEIMENTO - SEMAGRIC	2.014	1.639.762,00	-	1.639.762,00
15.01 - SECRETARIA MUNICIPAL DE AGRICULTURA E ABASTEIMENTO - SEMAGRIC	2.094	59.195,00	-	59.195,00
17.00 - SECRETARIA MUNICIPAL DE INDÚSTRIA, COMÉRCIO, TURISMO E TRABALH0 - SEMDESTUR		**927.310,00**	**-**	**927.310,00**
17.01 - SECRETARIA MUNICIPAL DE INDÚSTRIA, COMÉRCIO, TURISMO E TRABALH0 - SEMDESTUR	2.014	895.000,00	-	895.000,00
17.01 - SECRETARIA MUNICIPAL DE INDÚSTRIA, COMÉRCIO, TURISMO E TRABALH0 - SEMDESTUR	2.094	32.310,00	-	32.310,00
18.00 - SECRETARIA MUNICIPAL DE REGULARIZAÇÃO FUNDIÁRIA, HABITAÇÃO e URBANISMO - SEMUR		**355.225,00**	**-**	**355.225,00**
18.01 - SECRETARIA MUNICIPAL DE REGULARIZAÇÃO FUNDIÁRIA, HABITAÇÃO e URBANISMO - SEMUR	2.014	342.848,00	-	342.848,00
18.01 - SECRETARIA MUNICIPAL DE REGULARIZAÇÃO FUNDIÁRIA, HABITAÇÃO e URBANISMO - SEMUR	2.094	12.377,00	-	12.377,00
18.00 - SECRETARIA MUNICIPAL DE REGULARIZAÇÃO FUNDIÁRIA, HABITAÇÃO e URBANISMO - SEMUR		**424.083,00**	**-**	**424.083,00**
18.31 - FUNDO MUNICIPAL DE HABITAÇÃO DE INTERESSE SOCIAL - FMHIS	2.014	409.307,00	-	409.307,00
18.31 - FUNDO MUNICIPAL DE HABITAÇÃO DE INTERESSE SOCIAL - FMHIS	2.094	14.776,00	-	14.776,00
TOTAL DE RECURSOS DE OUTRAS FONTES		**38.577.682,00**	**4.147.202,00**	**42.724.884,00**

PREFEITURA DO MUNICÍPIO DE PORTO VELHO

LOA

LEI ORÇAMENTÁRIA ANUAL

2022

Anexo X

Programação Referente à Manutenção e ao Desenvolvimento do Ensino

PREFEITURA DO MUNICÍPIO DE PORTO VELHO
Programação Referente à Manutenção e ao Desenvolvimento do Ensino
Lei n.º 2.903, de 20 de dezembro de 2021 - Lei Orçamentária Anual 2022

Anexo X

Em R$ 1,00

Despesa por Órgão, Unidade Orçamentária, Função, Subfunção e Programa		Valor
09.00 - SECRETARIA MUNICIPAL DA EDUCAÇÃO - SEMED		**447.773.346**
09.01 - SECRETARIA MUNICIPAL DA EDUCAÇÃO		**447.773.346**
09.01.12.365.155.2.015	Alimentação escolar/PRÉ-ESCOLA	1.899.047
	1.000 Recursos do Tesouro - Recursos Ordinários	792.831
	3 Despesas Correntes	792.831
	3 Outras Despesas Correntes	792.831
	50 Transferências a Instituições Privadas sem Fins Lucrativos	626.160
	90 Aplicações Diretas	166.671
	1.008 Recursos do Tesouro - Transferência de Recursos do Fundo Nacional do Desenvolvimento da Educação - FNDE	1.106.216
	3 Despesas Correntes	1.106.216
	3 Outras Despesas Correntes	1.106.216
	50 Transferências a Instituições Privadas sem Fins Lucrativos	1.106.216
09.01.12.361.311.2.027	Aquisição de Uniformes Escolares para Distribuição a Alunos	753.947
	1.000 Recursos do Tesouro - Recursos Ordinários	753.947
	3 Despesas Correntes	753.947
	3 Outras Despesas Correntes	753.947
	90 Aplicações Diretas	753.947
09.01.12.365.155.2.052	Programa de apoio financeiro das escolas municipais - Proafem/PRÉ-ESCOLA	1.090.281
	1.011 Recursos do Tesouro - Transferências do FUNDEB	1.090.281
	3 Despesas Correntes	1.090.281
	3 Outras Despesas Correntes	1.090.281
	50 Transferências a Instituições Privadas sem Fins Lucrativos	1.090.281
09.01.12.365.155.2.054	Programa de saúde escolar/PRÉ-ESCOLA	163.480
	1.000 Recursos do Tesouro - Recursos Ordinários	163.480
	3 Despesas Correntes	163.480
	3 Outras Despesas Correntes	163.480
	90 Aplicações Diretas	163.480
09.01.12.365.155.2.055	Remuneração infantil apoio/PRÉ-ESCOLA	9.820.000
	1.001 Recursos do Tesouro - Receitas de Impostos e de Transferência de Impostos - Educação	9.820.000
	3 Despesas Correntes	9.820.000
	1 Pessoal e Encargos Sociais	9.820.000
	90 Aplicações Diretas	8.720.000
	91 Aplicação Direta Decorrente de Operação entre Órgãos, Fundos e Entidades Integrantes dos Orçamentos Fiscal e da Seguridade Social	1.100.000
09.01.12.366.157.2.060	Aquisição de uniformes escolares - EJA	26.000
	1.000 Recursos do Tesouro - Recursos Ordinários	26.000
	3 Despesas Correntes	26.000
	3 Outras Despesas Correntes	26.000
	90 Aplicações Diretas	26.000

Anexo X

Em R$ 1,00

Despesa por Órgão, Unidade Orçamentária, Função, Subfunção e Programa		Valor
09.01.12.365.155.1.073	Construção e ampliação de unidades educacionais - PRÉ-ESCOLA	8.567.137
	1.001 Recursos do Tesouro - Receitas de Impostos e de Transferência de Impostos - Educação	1.541.001
	4 Despesas de Capital	1.541.001
	4 Investimentos	1.541.001
	90 Aplicações Diretas	1.541.001
	1.008 Recursos do Tesouro - Transferência de Recursos do Fundo Nacional do Desenvolvimento da Educação - FNDE	1.541.001
	4 Despesas de Capital	1.541.001
	4 Investimentos	1.541.001
	90 Aplicações Diretas	1.541.001
	1.011 Recursos do Tesouro - Transferências do FUNDEB	567.775
	4 Despesas de Capital	567.775
	4 Investimentos	567.775
	90 Aplicações Diretas	567.775
	2.012 Recursos de Outras Fontes - Transferências de Convênios - Educação	4.917.360
	4 Despesas de Capital	4.917.360
	4 Investimentos	4.917.360
	90 Aplicações Diretas	4.917.360
09.01.12.365.155.2.103	Aquisição de uniformes escolares - Creche	46.008
	1.000 Recursos do Tesouro - Recursos Ordinários	46.008
	3 Despesas Correntes	46.008
	3 Outras Despesas Correntes	46.008
	90 Aplicações Diretas	46.008
09.01.12.122.308.2.206	Desenvolvimento de ações pelos Órgãos Vinculados – Conselhos e Fórum Permanente de Educação Municipal – FPEM	253.840
	1.001 Recursos do Tesouro - Receitas de Impostos e de Transferência de Impostos - Educação	253.840
	3 Despesas Correntes	182.240
	3 Outras Despesas Correntes	182.240
	90 Aplicações Diretas	182.240
	4 Despesas de Capital	71.600
	4 Investimentos	71.600
	90 Aplicações Diretas	71.600
09.01.12.122.308.2.226	Aquisição de materiais e equipamentos	258.371
	1.000 Recursos do Tesouro - Recursos Ordinários	258.371
	3 Despesas Correntes	38.000
	3 Outras Despesas Correntes	38.000
	90 Aplicações Diretas	38.000
	4 Despesas de Capital	220.371
	4 Investimentos	220.371
	90 Aplicações Diretas	220.371
09.01.12.122.308.2.227	Modernização da Infraestrutura das Unidades Educacionais	510.000
	1.000 Recursos do Tesouro - Recursos Ordinários	10.000
	3 Despesas Correntes	10.000
	3 Outras Despesas Correntes	10.000
	90 Aplicações Diretas	10.000
	1.008 Recursos do Tesouro - Transferência de Recursos do Fundo Nacional do Desenvolvimento da Educação - FNDE	500.000
	4 Despesas de Capital	500.000
	4 Investimentos	500.000
	90 Aplicações Diretas	500.000

Anexo X

Em R$ 1,00

	Despesa por Órgão, Unidade Orçamentária, Função, Subfunção e Programa	Valor
09.01.12.122.308.2.229	Programa de Apoio Financeiro às Escolas Municipais - PROAFEM	164.538
	1.000 Recursos do Tesouro - Recursos Ordinários	164.538
	3 Despesas Correntes	164.538
	3 Outras Despesas Correntes	164.538
	50 Transferências a Instituições Privadas sem Fins Lucrativos	164.538
09.01.12.122.308.2.230	Suporte administrativo ao programa de inclusão social Universidade para Todos - Faculdade da Prefeitura	990.000
	1.000 Recursos do Tesouro - Recursos Ordinários	990.000
	3 Despesas Correntes	840.000
	3 Outras Despesas Correntes	840.000
	90 Aplicações Diretas	840.000
	4 Despesas de Capital	150.000
	4 Investimentos	150.000
	90 Aplicações Diretas	150.000
09.01.12.361.311.2.231	Modernização da infraestrutura física das unidades educacionais	9.880.741
	1.000 Recursos do Tesouro - Recursos Ordinários	40.000
	3 Despesas Correntes	20.000
	3 Outras Despesas Correntes	20.000
	90 Aplicações Diretas	20.000
	4 Despesas de Capital	20.000
	4 Investimentos	20.000
	90 Aplicações Diretas	20.000
	1.001 Recursos do Tesouro - Receitas de Impostos e de Transferência de Impostos - Educação	2.102.444
	3 Despesas Correntes	205.000
	3 Outras Despesas Correntes	205.000
	90 Aplicações Diretas	205.000
	4 Despesas de Capital	1.897.444
	4 Investimentos	1.897.444
	90 Aplicações Diretas	1.897.444
	1.008 Recursos do Tesouro - Transferência de Recursos do Fundo Nacional do Desenvolvimento da Educação - FNDE	4.656.298
	3 Despesas Correntes	164.879
	3 Outras Despesas Correntes	164.879
	90 Aplicações Diretas	164.879
	4 Despesas de Capital	4.491.419
	4 Investimentos	4.491.419
	90 Aplicações Diretas	4.491.419
	1.011 Recursos do Tesouro - Transferências do FUNDEB	3.081.999
	4 Despesas de Capital	3.081.999
	4 Investimentos	3.081.999
	90 Aplicações Diretas	3.081.999
09.01.12.361.311.2.233	Aquisição de mobiliário e equipamentos	5.670.060
	1.011 Recursos do Tesouro - Transferências do FUNDEB	5.670.060
	3 Despesas Correntes	50.000
	3 Outras Despesas Correntes	50.000
	90 Aplicações Diretas	50.000
	4 Despesas de Capital	5.620.060
	4 Investimentos	5.620.060
	90 Aplicações Diretas	5.620.060

Anexo X

Em R$ 1,00

Despesa por Órgão, Unidade Orçamentária, Função, Subfunção e Programa		Valor
09.01.12.361.311.2.239	Formação dos profissionais da Educação	7.136.897
	1.001 Recursos do Tesouro - Receitas de Impostos e de Transferência de Impostos - Educação	7.126.637
	3 Despesas Correntes	6.851.683
	3 Outras Despesas Correntes	6.851.683
	90 Aplicações Diretas	6.851.683
	4 Despesas de Capital	274.954
	4 Investimentos	274.954
	90 Aplicações Diretas	274.954
	1.008 Recursos do Tesouro - Transferência de Recursos do Fundo Nacional do Desenvolvimento da Educação - FNDE	10.260
	3 Despesas Correntes	10.260
	3 Outras Despesas Correntes	10.260
	90 Aplicações Diretas	10.260
09.01.12.361.311.2.250	Programas educacionais	979.295
	1.001 Recursos do Tesouro - Receitas de Impostos e de Transferência de Impostos - Educação	963.435
	3 Despesas Correntes	937.035
	3 Outras Despesas Correntes	937.035
	90 Aplicações Diretas	937.035
	4 Despesas de Capital	26.400
	4 Investimentos	26.400
	90 Aplicações Diretas	26.400
	1.008 Recursos do Tesouro - Transferência de Recursos do Fundo Nacional do Desenvolvimento da Educação - FNDE	15.860
	3 Despesas Correntes	15.860
	3 Outras Despesas Correntes	15.860
	90 Aplicações Diretas	15.860
09.01.12.361.311.2.270	Aquisição de material pedagógico	10.436.464
	1.001 Recursos do Tesouro - Receitas de Impostos e de Transferência de Impostos - Educação	601.039
	3 Despesas Correntes	601.039
	3 Outras Despesas Correntes	601.039
	90 Aplicações Diretas	601.039
	1.011 Recursos do Tesouro - Transferências do FUNDEB	9.835.425
	3 Despesas Correntes	9.835.425
	3 Outras Despesas Correntes	9.835.425
	90 Aplicações Diretas	9.835.425

Em R$ 1,00

	Despesa por Órgão, Unidade Orçamentária, Função, Subfunção e Programa	Valor
09.01.12.122.313.2.273	Manutenção da sede e unidades educacionais	63.423.307
	1.000 Recursos do Tesouro - Recursos Ordinários	5.290.600
	3 Despesas Correntes	4.290.600
	3 Outras Despesas Correntes	4.290.600
	90 Aplicações Diretas	3.990.600
	91 Aplicação Direta Decorrente de Operação entre Órgãos, Fundos e Entidades Integrantes dos Orçamentos Fiscal e da Seguridade Social	300.000
	4 Despesas de Capital	1.000.000
	4 Investimentos	1.000.000
	90 Aplicações Diretas	1.000.000
	1.001 Recursos do Tesouro - Receitas de Impostos e de Transferência de Impostos - Educação	20.238.643
	3 Despesas Correntes	18.177.743
	3 Outras Despesas Correntes	18.177.743
	90 Aplicações Diretas	6.577.743
	91 Aplicação Direta Decorrente de Operação entre Órgãos, Fundos e Entidades Integrantes dos Orçamentos Fiscal e da Seguridade Social	11.600.000
	4 Despesas de Capital	2.060.900
	4 Investimentos	2.060.900
	90 Aplicações Diretas	2.060.900
	1.008 Recursos do Tesouro - Transferência de Recursos do Fundo Nacional do Desenvolvimento da Educação - FNDE	3.384.844
	3 Despesas Correntes	3.384.844
	3 Outras Despesas Correntes	3.384.844
	90 Aplicações Diretas	3.384.844
	1.011 Recursos do Tesouro - Transferências do FUNDEB	34.280.480
	3 Despesas Correntes	34.280.480
	3 Outras Despesas Correntes	34.280.480
	90 Aplicações Diretas	34.280.480
	1.094 Recursos do Tesouro - Remuneração de Depósitos Bancários	228.740
	3 Despesas Correntes	228.740
	3 Outras Despesas Correntes	228.740
	90 Aplicações Diretas	228.740
09.01.12.126.313.2.274	Modernização da infraestrutura tecnológica de Ti	4.614.967
	1.001 Recursos do Tesouro - Receitas de Impostos e de Transferência de Impostos - Educação	3.000.000
	4 Despesas de Capital	3.000.000
	4 Investimentos	3.000.000
	90 Aplicações Diretas	3.000.000
	1.008 Recursos do Tesouro - Transferência de Recursos do Fundo Nacional do Desenvolvimento da Educação - FNDE	1.614.967
	3 Despesas Correntes	114.967
	3 Outras Despesas Correntes	114.967
	90 Aplicações Diretas	114.967
	4 Despesas de Capital	1.500.000
	4 Investimentos	1.500.000
	90 Aplicações Diretas	1.500.000
09.01.12.365.155.2.277	Modernização da infraestrutura física das unidades educacionais - CRECHE	50.000
	1.001 Recursos do Tesouro - Receitas de Impostos e de Transferência de Impostos - Educação	50.000
	3 Despesas Correntes	50.000
	3 Outras Despesas Correntes	50.000
	90 Aplicações Diretas	50.000

Em R$ 1,00

Despesa por Órgão, Unidade Orçamentária, Função, Subfunção e Programa		Valor
09.01.12.365.155.2.288	Modernização da infraestrutura física das unidades educacionais - PRÉ-ESCOLA	128.920
	1.001 Recursos do Tesouro - Receitas de Impostos e de Transferência de Impostos - Educação	128.920
	3 Despesas Correntes	128.920
	3 Outras Despesas Correntes	128.920
	90 Aplicações Diretas	128.920
09.01.12.365.155.2.291	Aquisição de mobiliário e equipamentos	2.843.304
	1.001 Recursos do Tesouro - Receitas de Impostos e de Transferência de Impostos - Educação	2.843.304
	3 Despesas Correntes	50.000
	3 Outras Despesas Correntes	50.000
	90 Aplicações Diretas	50.000
	4 Despesas de Capital	2.793.304
	4 Investimentos	2.793.304
	90 Aplicações Diretas	2.793.304
09.01.12.365.155.2.298	Escrituração escolar	5.727
	1.001 Recursos do Tesouro - Receitas de Impostos e de Transferência de Impostos - Educação	5.727
	3 Despesas Correntes	5.727
	3 Outras Despesas Correntes	5.727
	90 Aplicações Diretas	5.727
09.01.12.365.155.2.332	Formação dos profissionais da Educação - CRECHE	4.205.428
	1.001 Recursos do Tesouro - Receitas de Impostos e de Transferência de Impostos - Educação	4.205.428
	3 Despesas Correntes	4.205.428
	3 Outras Despesas Correntes	4.205.428
	90 Aplicações Diretas	4.205.428
09.01.12.365.155.2.355	Formação dos profissionais da Educação - PRÉ-ESCOLA	384.546
	1.001 Recursos do Tesouro - Receitas de Impostos e de Transferência de Impostos - Educação	384.546
	3 Despesas Correntes	384.546
	3 Outras Despesas Correntes	384.546
	90 Aplicações Diretas	384.546
09.01.12.365.155.2.357	Aquisição de material pedagógico - CRECHE	402.295
	1.001 Recursos do Tesouro - Receitas de Impostos e de Transferência de Impostos - Educação	402.295
	3 Despesas Correntes	402.295
	3 Outras Despesas Correntes	402.295
	90 Aplicações Diretas	402.295
09.01.12.365.155.2.359	Aquisição de material pedagógico - PRÉ-ESCOLA	1.324.368
	1.001 Recursos do Tesouro - Receitas de Impostos e de Transferência de Impostos - Educação	1.324.368
	3 Despesas Correntes	1.324.368
	3 Outras Despesas Correntes	1.324.368
	90 Aplicações Diretas	1.324.368
09.01.12.367.149.2.363	Programa saúde escolar	18.425
	1.000 Recursos do Tesouro - Recursos Ordinários	18.425
	3 Despesas Correntes	18.425
	3 Outras Despesas Correntes	18.425
	90 Aplicações Diretas	18.425
09.01.12.367.149.2.364	Formação dos profissionais da educação	910.331
	1.001 Recursos do Tesouro - Receitas de Impostos e de Transferência de Impostos - Educação	910.331
	3 Despesas Correntes	910.331
	3 Outras Despesas Correntes	910.331
	90 Aplicações Diretas	910.331

Em R$ 1,00

Despesa por Órgão, Unidade Orçamentária, Função, Subfunção e Programa		Valor
09.01.12.367.149.2.365	Aquisição de material pedagógico e equipamentos	51.820
	1.008 Recursos do Tesouro - Transferência de Recursos do Fundo Nacional do Desenvolvimento da Educação - FNDE	51.820
	3 Despesas Correntes	51.820
	3 Outras Despesas Correntes	51.820
	90 Aplicações Diretas	51.820
09.01.12.367.149.2.366	Aquisição de mobiliário e equipamentos	285.931
	1.008 Recursos do Tesouro - Transferência de Recursos do Fundo Nacional do Desenvolvimento da Educação - FNDE	285.931
	4 Despesas de Capital	285.931
	4 Investimentos	285.931
	90 Aplicações Diretas	285.931
09.01.12.365.155.2.419	Aquisição de uniformes escolares para distribuição a alunos da pré- escola	155.657
	1.000 Recursos do Tesouro - Recursos Ordinários	155.657
	3 Despesas Correntes	155.657
	3 Outras Despesas Correntes	155.657
	90 Aplicações Diretas	155.657
09.01.12.361.311.2.513	Reprodução de instrumentais de escrituração escolar	20.400
	1.011 Recursos do Tesouro - Transferências do FUNDEB	20.400
	3 Despesas Correntes	20.400
	3 Outras Despesas Correntes	20.400
	90 Aplicações Diretas	20.400
09.01.12.366.157.2.679	Regularização escolar	1.000
	1.008 Recursos do Tesouro - Transferência de Recursos do Fundo Nacional do Desenvolvimento da Educação - FNDE	1.000
	3 Despesas Correntes	1.000
	3 Outras Despesas Correntes	1.000
	90 Aplicações Diretas	1.000
09.01.12.366.157.2.689	Aquisição de material pedagógico	22.441
	1.011 Recursos do Tesouro - Transferências do FUNDEB	22.441
	3 Despesas Correntes	22.441
	3 Outras Despesas Correntes	22.441
	90 Aplicações Diretas	22.441
09.01.12.128.313.2.712	Formação e capacitação continuada dos servidores	109.872
	1.000 Recursos do Tesouro - Recursos Ordinários	109.872
	3 Despesas Correntes	109.872
	3 Outras Despesas Correntes	109.872
	90 Aplicações Diretas	109.872
09.01.12.306.313.2.714	Auxílio alimentação	18.800.000
	1.000 Recursos do Tesouro - Recursos Ordinários	800.000
	3 Despesas Correntes	800.000
	3 Outras Despesas Correntes	800.000
	90 Aplicações Diretas	800.000
	1.001 Recursos do Tesouro - Receitas de Impostos e de Transferência de Impostos - Educação	18.000.000
	3 Despesas Correntes	18.000.000
	3 Outras Despesas Correntes	18.000.000
	90 Aplicações Diretas	18.000.000

Em R$ 1,00

Despesa por Órgão, Unidade Orçamentária, Função, Subfunção e Programa		Valor
09.01.12.331.313.2.716	Auxílio-transporte a servidores e empregados	11.400.000
	1.000 Recursos do Tesouro - Recursos Ordinários	400.000
	3 Despesas Correntes	400.000
	3 Outras Despesas Correntes	400.000
	90 Aplicações Diretas	400.000
	1.001 Recursos do Tesouro - Receitas de Impostos e de Transferência de Impostos - Educação	11.000.000
	3 Despesas Correntes	11.000.000
	3 Outras Despesas Correntes	11.000.000
	90 Aplicações Diretas	11.000.000
09.01.12.122.313.2.718	Remuneração e encargos sociais de pessoal ocupado em atividades de apoio técnico-administrativo	22.982.718
	1.000 Recursos do Tesouro - Recursos Ordinários	10.151.178
	3 Despesas Correntes	10.151.178
	1 Pessoal e Encargos Sociais	10.151.178
	90 Aplicações Diretas	9.151.178
	91 Aplicação Direta Decorrente de Operação entre Órgãos, Fundos e Entidades Integrantes dos Orçamentos Fiscal e da Seguridade Social	1.000.000
	1.001 Recursos do Tesouro - Receitas de Impostos e de Transferência de Impostos - Educação	12.831.540
	3 Despesas Correntes	12.831.540
	1 Pessoal e Encargos Sociais	12.831.540
	90 Aplicações Diretas	11.511.540
	91 Aplicação Direta Decorrente de Operação entre Órgãos, Fundos e Entidades Integrantes dos Orçamentos Fiscal e da Seguridade Social	1.320.000
09.01.12.366.157.2.748	Alimentação escolar	214.283
	1.000 Recursos do Tesouro - Recursos Ordinários	108.847
	3 Despesas Correntes	108.847
	3 Outras Despesas Correntes	108.847
	50 Transferências a Instituições Privadas sem Fins Lucrativos	98.847
	90 Aplicações Diretas	10.000
	1.008 Recursos do Tesouro - Transferência de Recursos do Fundo Nacional do Desenvolvimento da Educação - FNDE	105.436
	3 Despesas Correntes	105.436
	3 Outras Despesas Correntes	105.436
	50 Transferências a Instituições Privadas sem Fins Lucrativos	105.436
09.01.12.361.311.2.751	Alimentação escolar	5.069.164
	1.000 Recursos do Tesouro - Recursos Ordinários	2.050.400
	3 Despesas Correntes	2.040.400
	3 Outras Despesas Correntes	2.040.400
	50 Transferências a Instituições Privadas sem Fins Lucrativos	2.000.400
	90 Aplicações Diretas	40.000
	4 Despesas de Capital	10.000
	4 Investimentos	10.000
	90 Aplicações Diretas	10.000
	1.008 Recursos do Tesouro - Transferência de Recursos do Fundo Nacional do Desenvolvimento da Educação - FNDE	3.018.764
	3 Despesas Correntes	3.018.764
	3 Outras Despesas Correntes	3.018.764
	50 Transferências a Instituições Privadas sem Fins Lucrativos	2.428.264
	90 Aplicações Diretas	590.500

Em R$ 1,00

	Despesa por Órgão, Unidade Orçamentária, Função, Subfunção e Programa	Valor
09.01.12.361.311.2.752	Transporte escolar	29.498.403
	1.008 Recursos do Tesouro - Transferência de Recursos do Fundo Nacional do Desenvolvimento da Educação - FNDE	9.354.686
	4 Despesas de Capital	9.354.686
	4 Investimentos	9.354.686
	90 Aplicações Diretas	9.354.686
	1.011 Recursos do Tesouro - Transferências do FUNDEB	15.239.012
	3 Despesas Correntes	14.685.022
	3 Outras Despesas Correntes	14.685.022
	30 Transferências a Estados e ao Distrito Federal	3.933.424
	50 Transferências a Instituições Privadas sem Fins Lucrativos	7.744.875
	90 Aplicações Diretas	3.006.723
	4 Despesas de Capital	553.990
	4 Investimentos	553.990
	90 Aplicações Diretas	553.990
	2.012 Recursos de Outras Fontes - Transferências de Convênios - Educação	4.904.705
	3 Despesas Correntes	4.904.705
	3 Outras Despesas Correntes	4.904.705
	90 Aplicações Diretas	4.904.705
09.01.12.361.311.2.753	Construção e ampliação das unidades escolares	2.978.948
	1.011 Recursos do Tesouro - Transferências do FUNDEB	1.000.000
	4 Despesas de Capital	1.000.000
	4 Investimentos	1.000.000
	90 Aplicações Diretas	1.000.000
	2.012 Recursos de Outras Fontes - Transferências de Convênios - Educação	1.567.775
	4 Despesas de Capital	1.567.775
	4 Investimentos	1.567.775
	90 Aplicações Diretas	1.567.775
	2.094 Recursos de Outras Fontes - Remuneração de Depósitos Bancários	411.173
	4 Despesas de Capital	411.173
	4 Investimentos	411.173
	90 Aplicações Diretas	411.173
09.01.12.361.311.2.757	Remuneração, auxílios e encargos sociais	41.598.500
	1.001 Recursos do Tesouro - Receitas de Impostos e de Transferência de Impostos - Educação	41.598.500
	3 Despesas Correntes	41.598.500
	1 Pessoal e Encargos Sociais	41.598.500
	90 Aplicações Diretas	37.298.500
	91 Aplicação Direta Decorrente de Operação entre Órgãos, Fundos e Entidades Integrantes dos Orçamentos Fiscal e da Seguridade Social	4.300.000
09.01.12.122.157.2.759	Remuneração, auxílios e encargos sociais	5.070.000
	1.011 Recursos do Tesouro - Transferências do FUNDEB	5.070.000
	3 Despesas Correntes	5.070.000
	1 Pessoal e Encargos Sociais	5.070.000
	90 Aplicações Diretas	4.500.000
	91 Aplicação Direta Decorrente de Operação entre Órgãos, Fundos e Entidades Integrantes dos Orçamentos Fiscal e da Seguridade Social	570.000

Em R$ 1,00

Despesa por Órgão, Unidade Orçamentária, Função, Subfunção e Programa		Valor
09.01.12.361.311.2.762	Programa de saúde escolar	844.060
	1.000 Recursos do Tesouro - Recursos Ordinários	844.060
	3 Despesas Correntes	731.560
	3 Outras Despesas Correntes	731.560
	90 Aplicações Diretas	731.560
	4 Despesas de Capital	112.500
	4 Investimentos	112.500
	90 Aplicações Diretas	112.500
09.01.12.366.157.2.764	Formação e capacitação continuada dos servidores	115.500
	1.001 Recursos do Tesouro - Receitas de Impostos e de Transferência de Impostos - Educação	115.500
	3 Despesas Correntes	115.500
	3 Outras Despesas Correntes	115.500
	90 Aplicações Diretas	115.500
09.01.12.365.155.2.767	Alimentação escolar/CRECHE	976.982
	1.000 Recursos do Tesouro - Recursos Ordinários	294.750
	3 Despesas Correntes	294.750
	3 Outras Despesas Correntes	294.750
	50 Transferências a Instituições Privadas sem Fins Lucrativos	191.280
	90 Aplicações Diretas	103.470
	1.008 Recursos do Tesouro - Transferência de Recursos do Fundo Nacional do Desenvolvimento da Educação - FNDE	682.232
	3 Despesas Correntes	682.232
	3 Outras Despesas Correntes	682.232
	50 Transferências a Instituições Privadas sem Fins Lucrativos	682.232
09.01.12.365.155.1.769	Construção e ampliação de unidades educacionais - CRECHE	3.595.108
	1.011 Recursos do Tesouro - Transferências do FUNDEB	3.595.108
	4 Despesas de Capital	3.595.108
	4 Investimentos	3.595.108
	90 Aplicações Diretas	3.595.108
09.01.12.365.155.2.772	Remuneração e Encargos Sociais de Profissionais do Ensino Infantil/PRÉ-ESCOLA	22.200.795
	1.011 Recursos do Tesouro - Transferências do FUNDEB	15.870.000
	3 Despesas Correntes	15.870.000
	1 Pessoal e Encargos Sociais	15.870.000
	90 Aplicações Diretas	12.670.000
	91 Aplicação Direta Decorrente de Operação entre Órgãos, Fundos e Entidades Integrantes dos Orçamentos Fiscal e da Seguridade Social	3.200.000
	1.023 Cota-parte da Compensação Financeira dos Recursos Hídricos	3.000.000
	3 Despesas Correntes	3.000.000
	1 Pessoal e Encargos Sociais	3.000.000
	90 Aplicações Diretas	3.000.000
	1.025 Recursos do Tesouro - Royalties de Petróleo - Lei 12.858/2013	3.330.795
	3 Despesas Correntes	3.330.795
	1 Pessoal e Encargos Sociais	3.330.795
	90 Aplicações Diretas	3.330.795
09.01.12.365.155.2.784	Programa de apoio financeiro das escolas municipais - Proafem/CRECHE	312.474
	1.011 Recursos do Tesouro - Transferências do FUNDEB	312.474
	3 Despesas Correntes	312.474
	3 Outras Despesas Correntes	312.474
	50 Transferências a Instituições Privadas sem Fins Lucrativos	312.474

Em R$ 1,00

	Despesa por Órgão, Unidade Orçamentária, Função, Subfunção e Programa	Valor
09.01.12.361.311.2.790	Remuneração e Encargos Sociais de Profissionais do Ensino Fundamental.	134.440.000
	1.011 Recursos do Tesouro - Transferências do FUNDEB	134.440.000
	3 Despesas Correntes	134.440.000
	1 Pessoal e Encargos Sociais	134.440.000
	90 Aplicações Diretas	120.740.000
	91 Aplicação Direta Decorrente de Operação entre Órgãos, Fundos e Entidades Integrantes dos Orçamentos Fiscal e da Seguridade Social	13.700.000
09.01.12.365.155.2.792	Remuneração infantil apoio/CRECHE	1.400.000
	1.001 Recursos do Tesouro - Receitas de Impostos e de Transferência de Impostos - Educação	1.400.000
	3 Despesas Correntes	1.400.000
	1 Pessoal e Encargos Sociais	1.400.000
	90 Aplicações Diretas	1.400.000
09.01.12.361.311.2.793	Programa educacional de resistência às drogras - Proerd	380.898
	1.000 Recursos do Tesouro - Recursos Ordinários	380.898
	3 Despesas Correntes	380.898
	3 Outras Despesas Correntes	380.898
	90 Aplicações Diretas	380.898
09.01.12.361.311.2.804	Programa de Apoio Financeiro às Escolas Municipais - PROAFEM	3.660.510
	1.001 Recursos do Tesouro - Receitas de Impostos e de Transferência de Impostos - Educação	3.647.245
	3 Despesas Correntes	3.647.245
	3 Outras Despesas Correntes	3.647.245
	50 Transferências a Instituições Privadas sem Fins Lucrativos	3.647.245
	1.011 Recursos do Tesouro - Transferências do FUNDEB	13.265
	3 Despesas Correntes	13.265
	3 Outras Despesas Correntes	13.265
	50 Transferências a Instituições Privadas sem Fins Lucrativos	13.265
09.01.12.366.157.2.805	Programa de Apoio Financeiro das Escolas Municipais - PROAFEM	171.885
	1.011 Recursos do Tesouro - Transferências do FUNDEB	171.885
	3 Despesas Correntes	171.885
	3 Outras Despesas Correntes	171.885
	50 Transferências a Instituições Privadas sem Fins Lucrativos	171.885
09.01.12.367.149.2.833	Alimentação escolar	101.818
	1.000 Recursos do Tesouro - Recursos Ordinários	37.153
	3 Despesas Correntes	37.153
	3 Outras Despesas Correntes	37.153
	50 Transferências a Instituições Privadas sem Fins Lucrativos	37.153
	1.008 Recursos do Tesouro - Transferência de Recursos do Fundo Nacional do Desenvolvimento da Educação - FNDE	64.665
	3 Despesas Correntes	64.665
	3 Outras Despesas Correntes	64.665
	50 Transferências a Instituições Privadas sem Fins Lucrativos	64.665
09.01.12.367.149.2.835	Programa de Apoio Financeiro às Escolas Municipais - PROAFEM	56.455
	1.011 Recursos do Tesouro - Transferências do FUNDEB	56.455
	3 Despesas Correntes	56.455
	3 Outras Despesas Correntes	56.455
	50 Transferências a Instituições Privadas sem Fins Lucrativos	56.455

PREFEITURA DO MUNICÍPIO DE PORTO VELHO
Programação Referente à Manutenção e ao Desenvolvimento do Ensino
Lei n.º 2.903, de 20 de dezembro de 2021 - Lei Orçamentária Anual 2022

Anexo X

Em R$ 1,00

Despesa por Órgão, Unidade Orçamentária, Função, Subfunção e Programa		Valor
09.01.12.365.155.2.940	Remuneração e Encargos Sociais de Profissionais do Ensino Infantil/CRECHE	4.300.000
	1.011 Recursos do Tesouro - Transferências do FUNDEB	4.300.000
	3 Despesas Correntes	4.300.000
	1 Pessoal e Encargos Sociais	4.300.000
	90 Aplicações Diretas	4.300.000
TOTAL DA DESPESA ORÇAMENTÁRIA COM MANUTENÇÃO E DESENVOLVIMENTO DO ENSINO		447.773.346

PREFEITURA DO MUNICÍPIO DE PORTO VELHO

LOA

LEI ORÇAMENTÁRIA ANUAL

2022

Anexo XI

Fontes de Recursos por Grupo de Despesas - Orçamentos Fiscal e da Seguridade Social – Administração Direta e Indireta

PREFEITURA DO MUNICÍPIO DE PORTO VELHO

Fontes de Recurso por Grupo de Despesa - Orçamentos Fiscal e da Seguridade Social - Administração Direta e Indireta

Lei n.º 2.903, de 20 de dezembro de 2021 - Lei Orçamentária Anual 2022

Anexo XI

Em R$ 1,00

	Fonte de Recurso	Pessoal e Encargos	Juros e Encargos da	Outras Despesas	Investimentos	Inversões Financeiras	Amortização da Dívida	Reserva de Contingência	Total
1.000	Recursos do Tesouro - Recursos Ordinários	328.444.680,00	15.583.435,00	202.790.298,00	12.322.027,00		16.436.016,00	24.821.626,00	600.398.082,00
1.001	Recursos do Tesouro - Receitas de Impostos e de Transferência de Impostos - Educação	65.650.040,00		67.179.100,00	11.665.603,00				144.494.743,00
1.002	Recursos do Tesouro - Receitas de Impostos e de Transferência de Impostos - Saúde	203.184.708,00		27.352.400,00					230.537.108,00
1.003	Recursos do Tesouro - Contribuição para o Regime Próprio de Previdência Social - RPPS (patronal, servidores e compensação financeira)	83.016.718,00		8.727.251,00	305.000,00			70.774.611,00	162.823.580,00
1.005	Recursos do Tesouro - Ações e Serviços de Saúde	2.882.000,00		75.687.150,00	20.000,00				78.589.150,00
1.008	Recursos do Tesouro - Transferência de Recursos do Fundo Nacional do Desenvolvimento da Educação - FNDE			8.720.943,00	17.673.037,00				26.393.980,00
1.009	Recursos do Tesouro - Contribuição de Intervenção do Domínio Econômico - CIDE				336.650,00				336.650,00
1.010	Recursos do Tesouro - Contribuição para o Custeio dos Serviços de Iluminação Pública - COSIP	12.698.000,00	50.000,00	37.296.260,00	1.550.000,00		1.300.000,00		52.894.260,00
1.011	Recursos do Tesouro - Transferências do FUNDEB	159.680.000,00		60.538.128,00	14.418.932,00				234.637.060,00
1.015	Recursos do Tesouro - Transferências de Recursos do Fundo Nacional de Assistência Social - FNAS			1.456.898,00	813.002,00				2.269.900,00
1.017	Recursos do Tesouro - Recursos Destinados a Fundos			2.749.080,00	647.150,00				3.396.230,00
1.023	Cota-parte da Compensação Financeira dos Recursos Hídricos	15.059.469,00		90.200.914,00	15.334.307,00				120.594.690,00
1.025	Recursos do Tesouro - Royalties de Petróleo - Lei 12.858/2013	3.330.795,00		1.110.265,00					4.441.060,00
1.026	Recursos de Multas de Trânsito - Art. 320 da Lei 9.503/1997			2.712.440,00	422.500,00				3.134.940,00
1.027	Recursos do Tesouro - Transferência de Recursos do SUS - Custeio	37.900.000,00		57.215.000,00					95.115.000,00
1.028	Recursos do Tesouro - Transferência de Recursos do SUS - Investimentos			2.008.720,00	900.000,00				2.908.720,00
1.090	Recursos do Tesouro - Operações de Crédito Internas			304.346,00	7.305.607,00				7.609.953,00
1.094	Recursos do Tesouro - Remuneração de Depósitos Bancários	12.960.430,00		605.880,00	72.930,00			36.478.860,00	50.118.100,00
2.012	Recursos de Outras Fontes - Transferências de Convênios - Educação			4.904.705,00	6.485.135,00				11.389.840,00
2.013	Recursos de Outras Fontes - Transferências de Convênios - Saúde			1.989.400,00					1.989.400,00
2.014	Recursos de Outras Fontes - Transferências de Convênios - Outros (não relacionados à educação/saúde)			752.155,00	25.586.189,00				26.338.344,00
2.094	Recursos de Outras Fontes - Remuneração de Depósitos Bancários			169.898,00	2.837.402,00				3.007.300,00
	TOTAL DA DESPESA ORÇAMENTÁRIA	924.806.840,00	15.633.435,00	654.471.231,00	118.695.471,00		17.736.016,00	132.075.097,00	1.863.418.090,00

PREFEITURA DO MUNICÍPIO DE PORTO VELHO

LOA

LEI ORÇAMENTÁRIA ANUAL

2022

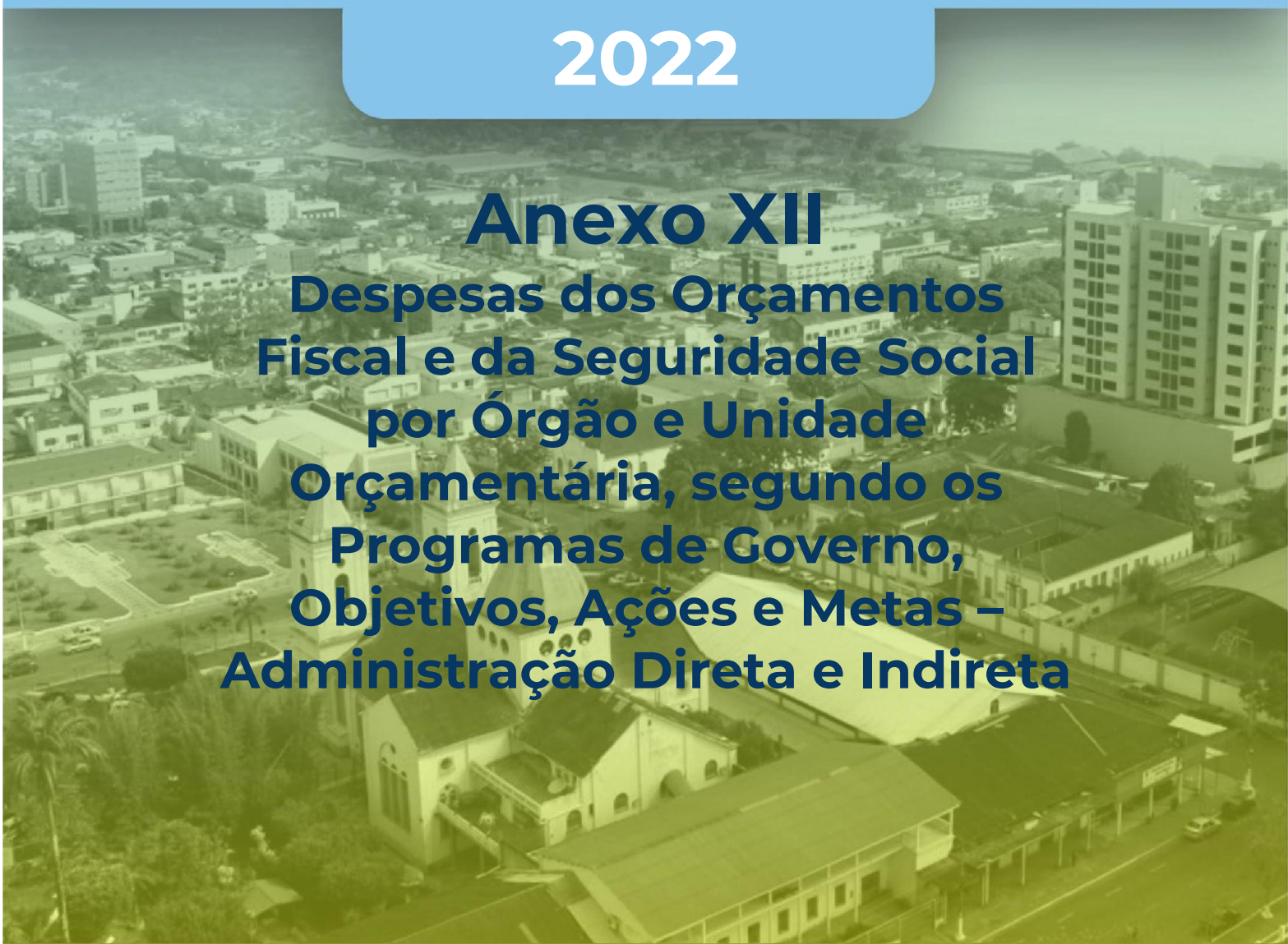

Anexo XII

Despesas dos Orçamentos Fiscal e da Seguridade Social por Órgão e Unidade Orçamentária, segundo os Programas de Governo, Objetivos, Ações e Metas – Administração Direta e Indireta

PREFEITURA DO MUNICÍPIO DE PORTO VELHO
Despesa dos Orçamentos Fiscal e da Seguridade Social, por Órgão e Unidade Orçamentária, segundo os Programas de Governo, Objetivos, Ações e Metas - Administração Direta e Indireta
Lei n.º 2.903, de 20 de dezembro de 2021 - Lei Orçamentária Anual 2022

Anexo XII

Em R$ 1,00

Programa de Trabalho		Unidade de Medida	Meta	Total
01.00 - CÂMARA MUNICIPAL DE PORTO VELHO - CÂMARA				**52.579.744**
01.01 - CÂMARA MUNICIPAL DE PORTO VELHO				**52.579.744**
Programa: 000 - ENCARGOS ESPECIAIS DO MUNICÍPIO				5.646.024
Objetivo: Prover a Unidade de Recursos Financeiros para cobertura das despesas previstas na função de Encargos Especiais				
01.01.28.846.000.0.077	Cumprimento de Sentenças Judiciais			
	AÇÕES REALIZADAS	%	100	3.680
01.01.28.846.000.0.138	Indenizações e Ressarcimentos			
	AÇÕES REALIZADAS	%	100	5.527.707
01.01.28.846.000.0.186	Pagamento de Despesas de Exercícios Anteriores			
	AÇÕES REALIZADAS	%	100	114.637
Programa: 010 - ATUAÇÃO LEGISLATIVA DA CÂMARA MUNICIPAL DE PORTO VELHO				46.933.720
Objetivo: Prover a Câmara Municipal de meios para a sua atuação legislativa, fiscalizadora e administrativa.				
01.01.01.122.010.2.001	Administração da Unidade			
	UNIDADE MANTIDA	%	100	8.014.727
01.01.01.331.010.2.044	Auxílio-Transporte a Servidores e Empregados			
	SERVIDORES ASSISTIDOS	Pessoas	100	439.566
01.01.01.128.010.1.050	Capacitação de Servidores Públicos Municipais			
	SERVIDORES CAPACITADOS	Pessoas	100	79.921
01.01.01.122.010.1.069	Construção, Ampliação e Reforma de Bens Imóveis			
	CONSTRUÇÃO, AMPLIAÇÃO OU REFORMA REALIZADAS	Obra	100	281.300
01.01.01.126.010.2.121	Implementação de Ações de Informatização			
	AÇÃO DE INFORMATIZAÇÃO MANTIDA	%	100	1.367.598
01.01.01.122.010.1.204	Realização de Concurso Público			
	CONCURSO REALIZADO	Und	100	3.680
01.01.01.122.010.2.217	Remuneração de Pessoal Ativo e Encargos Sociais			
	PESSOAL REMUNERADO	%	100	36.704.340
01.01.01.031.010.2.316	Câmara Itinerante			
	SESSÕES REALIZADAS	Und	100	42.588
02.00 - SECRETARIA GERAL DE GOVERNO - SGG				**51.266.447**
02.01 - SECRETARIA GERAL DE GOVERNO				**13.958.045**
Programa: 007 - APOIO ADMINISTRATIVO				10.010.196
Objetivo: Atualização dos equipamentos e ambiente, a fim de proporcionar melhores condições de trabalho e promover a qualificação continuada dos recursos humanos, a modernização dos sistemas de informação, reforma e manutenção de unidades operativas, para melhoria do desempenho funcional e operacional do setor público.				
02.01.04.122.007.2.001	Administração da Unidade			
	UNIDADE MANTIDA	Und	80	1.824.220
02.01.04.122.007.2.809	Publicidade Institucional e Legal de Informações de Interesse Social			
	DIVULGAÇÃO DOS ATOS PÚBLICOS	Meses	12	7.918.468
02.01.04.122.007.2.813	Manutenção das Atividades da Superintendência Municipal de Gestão de Gastos Públicos - SGP			
	UNIDADE MANTIDA	Und	1	267.508

PREFEITURA DO MUNICÍPIO DE PORTO VELHO
Despesa dos Orçamentos Fiscal e da Seguridade Social, por Órgão e Unidade Orçamentária, segundo os Programas de Governo, Objetivos, Ações e Metas - Administração Direta e Indireta
Lei n.º 2.903, de 20 de dezembro de 2021 - Lei Orçamentária Anual 2022

Anexo XII

Em R$ 1,00

Programa de Trabalho		Unidade de Medida	Meta	Total
Programa: 286 - JUNTOS CUIDANDO DOS DISTRITOS				3.418.899
Objetivo: Atuar na integração entre as Administrações Distritais e as demais unidades gestoras da Prefeitura, de modo a trazer efetividade e eficiência aos serviços e políticas públicas. Ainda, impulsionar o desenvolvimento socioeconômico nos Distritos, vilarejos, povoados e núcleos.				
02.01.04.122.286.2.692	Manutenção das sedes administrativas			
	UNIDADES MANTIDAS	Und	14	1.133.826
02.01.04.122.286.2.746	Plano de Desenvolvimento Distrital			
	PLANO IMPLEMENTADO	Und	1	2.285.073
Programa: 293 - DEFESA E ASSISTÊNCIA À POPULAÇÃO ATINGIDA POR CALAMIDADE				354.950
Objetivo: Desenvolver e manter atividades preventivas e corretivas dos efeitos de cheia e inundações, incêndios, deslizamento, desbarrancamento e outras calamidades.				
02.01.04.122.293.2.819	Manutenção das Atividades do Departamento de Defesa Civil			
	UNIDADE MANTIDA	Und	1	189.950
02.01.04.122.293.2.828	Implantação com Manutenção do Centro de Operações			
	CENTRO OPERACIONAL MANTIDO	Und	1	7.000
02.01.04.122.293.2.836	Mapeamento, Monitoramento das Áreas de Risco			
	AÇÕES IMPLEMENTADAS	Und	40	45.000
02.01.04.122.293.1.838	Apoio aos Projetos de Prevenção para Emergências e Desastres			
	APOIO EFETUADO	Und	4	43.000
02.01.04.122.293.1.842	Manutenção com Aquisição de Equipamentos e Infraestrutura para Respostas a Desastres			
	AÇÕES REALIZADAS	Und	12	35.000
02.01.04.122.293.2.843	Acompanhamento de Situações de Pós-Desastres			
	ACOMPANHAMENTO EFETIVADO	Und	1840	35.000
Programa: 356 - SERVIÇOS INFORMATIZADOS - PMPV				174.000
Objetivo: Modernizar toda a estrutura de Tecnologia da Informação - TI da Prefeitura Municipal de Porto Velho, contemplando desde aquisições de computadores para os usuários, até servidores de dados e softwares para um melhor funcionamento tecnológico.				
02.01.04.122.356.2.844	Modernizar as Soluções e Ativos de TI			
	AÇÕES REALIZADAS	Meses	12	174.000
02.21 - FUNDAÇÃO CULTURAL DE PORTO VELHO				**4.381.446**
Programa: 007 - APOIO ADMINISTRATIVO				2.384.008
Objetivo: Manter a Unidade Administrativa coordenada e implementada para ações desta Fundação, melhorando os serviços públicos que são voltados ao atendimento da população por meio do servidor municipal e criando mecanismos para uma eficaz coordenação, supervisão e fiscalização dos procedimentos para o apoio às atividades finalísticas.				
02.21.04.122.007.2.001	Administração da Unidade			
	UNIDADE ADMINISTRADA	und	1	676.776
02.21.04.306.007.2.042	Auxílio Alimentação ao Servidor			
	AUXÍLIO ALIMENTAÇÃO DO SERVIDOR	Pessoas	32	111.148
02.21.04.122.007.2.044	Auxílio-Transporte a Servidores e Empregados			
	AUXÍLIO TRANSPORTE DO SERVIDOR	Pessoas	32	50.928
02.21.13.128.007.2.064	Capacitação de Servidores da Funcultural			
	SERVIDORES CAPACITADOS	Pessoas	3	6.000

Em R$ 1,00

Programa de Trabalho		Unidade de Medida	Meta	Total
02.21.13.122.007.2.217	Remuneração de Pessoal Ativo e Encargos Sociais			
	PESSOAS REMUNERADAS	Pessoas	32	1.539.156
Programa: 044 - PORTO VELHO - PATRIMÔNIO HISTÓRICO, ARTÍSTICO, ARQUEOLÓGICO E CULTURAL				175.000
Objetivo: Estruturar a gestão do patrimônio histórico e cultural do Município de Porto Velho de forma articulada com os órgãos estadual e nacional que atuam no tema, além de realizar o inventário dos bens históricos culturais do Município, identificando e registrando o patrimônio imaterial do Município.				
02.21.13.391.044.2.922	Preservação e Restauração de Bens Moveis, Imoveis, Históricos Artísticos Arqueológicos e Cultural			
	QUANTIDADES DE AMBIENTES ESTRUTURADOS E ADEQUADOS PARA VISITAÇÃO	Und	1	175.000
Programa: 047 - PRODUÇÃO E DIFUSÃO CULTURAL				1.767.438
Objetivo: Difundir, promover e garantir as manifestações culturais, como carnaval, festa junina, aniversário do Município, festas culturais nos distritos, encontro de fanfarras, bois-bumbás, natal e ano novo, projeto ônibus cultural, tacacá musical, dia do folclore, dia da cultura, festival de praia, festival de teatro dentre outros elencados no Calendário Anual de Cultura desta Fundação.				
02.21.13.392.047.2.923	Promoção, produção de eventos artísticos culturais			
	EVENTOS ARTÍSTICOS E CULTURAIS PROMOVIDOS	Eventos	180	1.767.438
Programa: 190 - DESENVOLVIMENTO DO AGENTE PRODUTOR CULTURAL				20.000
Objetivo: Capacitar agentes públicos e comunitários para o trabalho cultural voltado à população e à cultura local.				
02.21.13.392.190.2.933	Construção, Manutenção, e Reformas de Espaços Culturais			
	UNIDADES CULTURAIS CONSTRUÍDAS, REFORMADAS E MANTIDAS	Und	1	10.000
02.21.13.392.190.2.936	Formação básica de produtores e agentes culturais			
	AGENTES CULTURAIS FORMADOS	Und	1	10.000
Programa: 310 - CONSELHO MUNICIPAL DE CULTURA				15.000
Objetivo: Formular e Implantar políticas públicas de cultura, democráticas e permanentes, pactuadas com a Sociedade Portovelhense, promovendo o desenvolvimento humano, social e econômico com pleno exercício dos direitos e serviços culturais.				
02.21.13.392.310.2.935	Manutenção do Conselho Municipal de Cultura			
	CONSELHO MANTIDO	Und	1	15.000
Programa: 330 - FUNDO MUNICIPAL DE CULTURA				20.000
Objetivo: Promover a cultura como bem essencial ao desenvolvimento educacional e cultural do município de Porto Velho.				
02.21.13.392.330.2.934	Manutenção do fundo municipal de cultura para implantação de políticas e editais culturais público			
	MANUTENÇÃO DO FUNDO DE CULTURA	%	1	20.000
02.41 - EMPRESA DE DESENVOLVIMENTO URBANO				**29.620.786**
Programa: 000 - ENCARGOS ESPECIAIS DO MUNICÍPIO				300.000
Objetivo: Cumprir com as indenizações e ressarcimento na esfera judicial e trabalhista.				
02.41.28.846.000.0.077	Cumprimento de Sentenças Judiciais			
	SENTENÇAS JUDICIAIS	%	25	300.000

PREFEITURA DO MUNICÍPIO DE PORTO VELHO
Despesa dos Orçamentos Fiscal e da Seguridade Social, por Órgão e Unidade Orçamentária, segundo os Programas de Governo, Objetivos, Ações e Metas - Administração Direta e Indireta
Lei n.º 2.903, de 20 de dezembro de 2021 - Lei Orçamentária Anual 2022

Anexo XII

Em R$ 1,00

Programa de Trabalho		Unidade de Medida	Meta	Total
Programa: 007 - APOIO ADMINISTRATIVO				22.268.000
Objetivo: Garantir condições administrativas e operacionais ao desenvolvimento da Unidade.				
02.41.15.122.007.1.020	Ampliação,Construção e Reforma da sede da EMDUR			
	SEDE AMPLIADA,CONSTRUÍDA E REFORMADA	Und	1	500.000
02.41.04.306.007.2.042	Auxílio Alimentação ao Servidor			
	SERVIDORES BENEFICIADOS	Pessoas	89	650.000
02.41.15.122.007.2.217	Remuneração de Pessoal Ativo e Encargos Sociais			
	SERVIDORES REMUNERADOS	Pessoas	89	12.598.000
02.41.15.122.007.2.303	Apoio a logística dos Serviços Básicos			
	UNIDADE MANTIDA	Und	1	8.520.000
Programa: 163 - ILUMINANDO PORTO VELHO				5.802.786
Objetivo: Revitalizar o parque de iluminação pública do município de Porto Velho e seus Distritos com luminárias LED, assim como manter o sistema em funcionamento com manutenções preventivas e corretivas.				
02.41.15.452.163.1.022	Revitalização de Iluminação Pública em Vias Urbanas			
	VIAS PUBLICAS REVITALIZADAS	Und	25000	2.000.000
02.41.15.452.163.1.106	Implantação de Pontos de Iluminação Pública			
	PONTOS IMPLANTADOS	Und	5000	3.802.786
Programa: 275 - MANUTENÇÃO E DESENVOLVIMENTO DOS ESPAÇOS PÚBLICOS				1.250.000
Objetivo: Revitalizar e reformar os espaços públicos do município e distritos de Porto Velho decretados como sendo de responsabilidade da Empresa de Desenvolvimento Urbano-EMDUR.				
02.41.15.451.275.1.473	Urbanização e manutenção dos espaços públicos do município de Porto Velho e Distritos			
	ESPAÇOS PUBLICOS ATENDIDOS	Und	8	1.250.000
02.51 - AGÊNCIA DE DESENVOLVIMENTO DE PORTO VELHO				**3.306.170**
Programa: 007 - APOIO ADMINISTRATIVO				3.306.170
Objetivo: Prover a unidade gestora de recursos para implementação e gestão e manutenção de seus programas finalísticos ou temáticos, objetivando a eficiência e efetividade.				
02.51.04.122.007.2.001	Administração da Unidade			
	UNIDADE MANTIDA	Und	1	283.500
02.51.23.692.007.2.090	Fomento à inovação e ao desconto e ao desenvolvimento socioeconômico local			
	AÇÕES IMPLEMENTADAS	%	80	1.521.670
02.51.04.122.007.2.360	Remuneração do Pessoal Ativo e Encargos Sociais			
	SERVIDORES REMUNERADOS	Pessoas	1	1.501.000
03.00 - CONTROLADORIA GERAL DO MUNICÍPIO - CGM				**1.433.713**
03.01 - CONTROLADORIA GERAL DO MUNICÍPIO				**1.433.713**
Programa: 007 - APOIO ADMINISTRATIVO				1.343.713
Objetivo: Promover a gestão estratégicas dos recursos materiais, orçamentários, financeiros e patrimoniais com foco na sustentabilidade, segurança e eficiência; Capacitar os servidores visando a ampliação do conhecimento; Padronizar e virtualizar os processos internos em meios eletrônicos; e Aperfeiçoar a comunicação interna aprimorando a gestão do conhecimento.				

Em R$ 1,00

Programa de Trabalho		Unidade de Medida	Meta	Total
03.01.04.124.007.2.077	Capacitação e formação em Áreas de Interesse (graduação e pós-graduação)			
	CAPACITAÇÃO REALIZADA	Und	5	30.000
03.01.04.122.007.2.183	CGM - Manutenção da Controladoria			
	UNIDADE MANTIDA	Und	10	890.713
03.01.04.124.007.2.834	Implantação e Manutenção de Sistemas de Informação			
	SISTEMA IMPLEMENTADO	Und	1	423.000
Programa: 151 - APOIO À EFETIVAÇÃO DO CONTROLE INTERNO				90.000
Objetivo: Contribuir para a entrega de políticas públicas com eficiência e qualidade ao cidadão; Disseminar mecanismos de Governança, Gestão de Riscos, Gestão de Processos e Integridade Pública; e Fortalecer a transparência na Gestão Pública.				
03.01.04.124.151.2.490	Realização de Cursos, Palestras e Congêneres			
	EVENTOS REALIZADOS	Und	4	90.000
04.00 - PROCURADORIA GERAL DO MUNICÍPIO - PGM				**45.000.000**
04.01 - PROCURADORIA GERAL DO MUNICÍPIO				**45.000.000**
Programa: 000 - ENCARGOS ESPECIAIS DO MUNICÍPIO				42.000.000
Objetivo: Promover a quitação de processos judiciais e RPV e o Repasse Mensal para Precatórios.				
04.01.28.846.000.0.077	Cumprimento de Sentenças Judiciais			
	SENTENÇAS LIQUIDADAS	%	100	2.000.000
04.01.28.846.000.0.225	Sentenças Judiciais - Precatórios			
	PAGAMENTO DA DÍVIDA FUNDADA	Meses	12	40.000.000
Programa: 007 - APOIO ADMINISTRATIVO				3.000.000
Objetivo: Promover meios para gestão e reestruturação física e funcional de sua Unidade Administrativa.				
04.01.04.122.007.2.001	Administração da Unidade			
	UNIDADE MANTIDA	%	100	3.000.000
05.00 - SECRETARIA MUNICIPAL DE PLANEJAMENTO,ORÇAMENTO E GESTÃO - SEMPOG				**30.752.979**
05.01 - SECRETARIA MUNICIPAL DE PLANEJAMENTO, ORÇAMENTO E GESTÃO				**30.752.979**
Programa: 152 - GESTÃO DO PLANEJAMENTO INSTITUCIONAL E ORÇAMENTÁRIO				4.415.933
Objetivo: Dotar a Secretaria Municipal de Planejamento Orçamento Orçamento e Gestão - SEMPOG, de adequada manutenção e condições de recursos humanos, materiais e tecnológicos para a realização plena da sua função institucional.				
05.01.04.122.152.2.865	Administração da Unidade			
	UNIDADE MANTIDA	Gasto a a	1	2.105.933
05.01.04.127.152.2.867	Execução, Monitoramento e Avaliação do Plano Diretor Participativo do Município de Porto Velho - PDPM			
	Plano Diretor Reestruturado	Ano	1	350.000
05.01.19.572.152.2.872	Reestruturação e Implantação do Sistema Municipal de Informação Territorial e Urbana - SMIUT			
	SISTEMA IMPLANTADO E MANTIDO	Ano	1	1.960.000

PREFEITURA DO MUNICÍPIO DE PORTO VELHO
Despesa dos Orçamentos Fiscal e da Seguridade Social, por Órgão e Unidade Orçamentária, segundo os Programas de Governo, Objetivos, Ações e Metas - Administração Direta e Indireta
Lei n.º 2.903, de 20 de dezembro de 2021 - Lei Orçamentária Anual 2022

Anexo XII

Em R$ 1,00

Programa de Trabalho		Unidade de Medida	Meta	Total
Programa: 999 - RESERVA DE CONTINGÊNCIA				26.337.046
Objetivo: .				
05.01.99.999.999.9.999	Reserva de contingência			
				26.337.046
06.00 - SECRETARIA MUNICIPAL DE FAZENDA - SEMFAZ				**82.134.538**
06.01 - SECRETARIA MUNICIPAL DE FAZENDA				**57.323.904**
Programa: 000 - ENCARGOS ESPECIAIS DO MUNICÍPIO				45.366.665
Objetivo: CUSTEAR AS DESPESAS ESPECIAS DO MUNICÍPIO				
06.01.28.846.000.0.073	Contribuição para o PIS/PASEP			
	AÇÕES REALIZADAS	Ano	1	13.347.214
06.01.28.846.000.0.182	Pagamento da Dívida Fundada			
	PAGAMENTO DA DÍVIDA FUNDADA	Ano	1	32.019.451
Programa: 007 - APOIO ADMINISTRATIVO				6.567.239
Objetivo: Prover a unidade administrativa de meios para implementação e gestão de seus programas finalísticos.				
06.01.04.122.007.2.001	Administração da Unidade			
	ATIVIDADES MANTIDAS	Meses	12	4.667.243
06.01.04.122.007.2.470	Geração de Tarifas por Prestação de Serviços Bancários			
	AÇÕES MANTIDAS	Meses	12	1.899.996
Programa: 032 - GESTÃO DA FAZENDA MUNICIPAL				5.390.000
Objetivo: Implantar e implementar as ações da política tributária do Município				
06.01.04.129.032.2.903	Implantação e Implementação das Políticas de Arrecadação e Fiscalização			
	ARRECADAÇÃO IMPLEMENTADA	Ano	1	390.000
06.01.04.122.032.1.909	Atualização do Cadastro Técnico Multifinalitário Municipal			
	CADASTRO ATUALIZADO	Ano	1	5.000.000
06.31 - FUNDO MUNICIPAL DE ILUMINAÇÃO PÚBLICA				**23.273.474**
Programa: 014 - CIDADE ILUMINADA				23.273.474
Objetivo: Assegurar a iluminação de logradouros públicos do Município.				
06.31.15.452.014.2.168	Manutenção do Sistema de Iluminação Pública			
	SISTEMA MANTIDO	Ano	1	23.273.474
06.32 - FUNDO DE MODERNIZAÇÃO, DESENVOLVIMENTO E APERFEIÇOAMENTO DA ADMINISTRAÇÃO FAZENDÁRIA				**1.537.160**

PREFEITURA DO MUNICÍPIO DE PORTO VELHO
Despesa dos Orçamentos Fiscal e da Seguridade Social, por Órgão e Unidade Orçamentária, segundo os Programas de Governo, Objetivos, Ações e Metas - Administração Direta e Indireta
Lei n.º 2.903, de 20 de dezembro de 2021 - Lei Orçamentária Anual 2022

Anexo XII

Em R$ 1,00

Programa de Trabalho		Unidade de Medida	Meta	Total
Programa: 032 - GESTÃO DA FAZENDA MUNICIPAL				1.537.160
Objetivo: Custear a implementação dos Projetos de Investimentos aprovados pelo CAF para a modernização, desenvolvimento e aperfeiçoamento da Administração Fazendária Municipal				
06.32.04.122.032.1.023	Reestruturação Organizacional e Estrutural da Fazenda Municipal			
	AÇÕES IMPLEMENTADAS	Ano	1	700.000
06.32.04.122.032.1.503	Aperfeiçoamento e Capacitação do Quadro de Pessoal			
	AÇÕES IMPLEMENTADAS	Ano	1	200.000
06.32.04.122.032.2.905	Modernização da Tecnologia da Informação e dos Sistemas Integrados			
	AÇÕES IMPLEMENTADAS	Ano	1	637.160
07.00 - SECRETARIA MUNICIPAL DE ADMINISTRAÇÃO - SEMAD				**643.338.061**
07.01 - SECRETARIA MUNICIPAL DE ADMINISTRAÇÃO				**341.931.402**
Programa: 007 - APOIO ADMINISTRATIVO				341.931.402
Objetivo: Prover a unidade gestora de recursos para implementação e gestão e manutenção de seus programas finalísticos ou temáticos, objetivando a eficiência e efetividade, para continuidade da prestação dos serviços públicos.				
07.01.04.122.007.2.001	Administração da Unidade			
	ATIVIDADES MANTIDAS	Meses	12	19.439.726
07.01.04.122.007.2.002	Administração Geral das Unidades Administrativas da Prefeitura			
	ATIVIDADES MANTIDAS	Meses	12	29.469.200
07.01.04.306.007.2.042	Auxílio Alimentação ao Servidor			
	AUXÍLIOS ALIMENTAÇÃO PAGOS	Und	3482	13.150.717
07.01.04.331.007.2.044	Auxílio-Transporte a Servidores e Empregados			
	SERVIDORES ATENDIDOS COM AUXÍLIO TRANSPORTE	Und	3482	7.994.359
07.01.04.122.007.2.045	Apoio à Saúde Ocupacional			
	SERVIDORES	%	100	248.410
07.01.04.122.007.2.050	Treinamento e Capacitação ao Servidor			
	SERVIDORES CAPACITADOS	%	60	220.000
07.01.04.122.007.1.069	Construção, Ampliação e Reforma de Bens Imóveis			
	BENS IMÓVEIS CONSTRUÍDOS E REFORMADOS	Gasto a..a.	1	605.226
07.01.04.126.007.2.121	Implementação de Ações de Informatização			
	ATIVIDADES MANTIDAS	Meses	12	6.794.000
07.01.04.122.007.2.178	Modernização e Manutenção do Parque Gráfico Municipal			
	PARQUE GRÁFICO MODERNIZADO E MANTIDO	Gasto a..a.	1	450.000
07.01.04.122.007.2.217	Remuneração de Pessoal Ativo e Encargos Sociais			
	SERVIDORES REMUNERADOS	Pessoas	3482	263.559.764
07.11 - IPAM - TAXA DE ADMINISTRAÇÃO				**17.401.044**
Programa: 000 - ENCARGOS ESPECIAIS DO MUNICÍPIO				810.000
Objetivo: Garantir o pagamento de encargos de responsabilidade do Ipam.				
07.11.28.846.000.0.073	Contribuição para o PIS/PASEP			
	SERVIDORES BENEFICIADOS	Meses	12	690.000

Em R$ 1,00

Programa de Trabalho		Unidade de Medida	Meta	Total
07.11.28.846.000.0.077	Cumprimento de Sentenças Judiciais			
	PESSOAS BENEFICIADAS	Meses	12	60.000
07.11.28.846.000.0.138	Indenizações e Ressarcimentos			
	PESSOAS BENEFICIADAS	Meses	12	15.000
07.11.28.846.000.0.186	Pagamento de Despesas de Exercícios Anteriores			
	UNIDADES MANTIDAS	Meses	6	45.000
Programa: 007 - APOIO ADMINISTRATIVO				16.591.044
Objetivo: Prover a unidade administrativa de meios para implementação e gestão de seus programas.				
07.11.09.122.007.2.001	Administração da Unidade			
	UNIDADE MANTIDA	Und	1	5.732.247
07.11.09.122.007.2.042	Auxílio Alimentação ao Servidor			
	AUXÍLIO ALIMENTAÇÃO DO SERVIDOR	Pessoas	69	350.000
07.11.09.331.007.2.044	Auxílio-Transporte a Servidores e Empregados			
	AUXÍLIO TRANSPORTE DO SERVIDOR	Pessoas	50	150.000
07.11.09.122.007.1.069	Construção, Ampliação e Reforma de Bens Imóveis			
	UNIDADES CONSTRUÍDAS, REFORMADAS OU AMPLIADAS	Und	1	5.000
07.11.09.126.007.2.121	Implementação de Ações de Informatização			
	SISTEMA DE INFORMAÇÃO ESTRUTURADO E MANTIDO	Serviços	1	935.000
07.11.09.122.007.1.204	Realização de Concurso Público			
	CONCURSO REALIZADO	Und	1	10.000
07.11.09.122.007.2.217	Remuneração de Pessoal Ativo e Encargos Sociais			
	SERVIDORES REMUNERADOS	Pessoas	69	9.408.797
07.12 - IPAM - FUNDO DE ASSISTÊNCIA À SAÚDE				**78.599.740**
Programa: 000 - ENCARGOS ESPECIAIS DO MUNICÍPIO				1.091.000
Objetivo: Garantir os pagamentos do programa de encargos especiais do município.				
07.12.28.846.000.0.073	Contribuição para o PIS/PASEP			
	SERVIDORES BENEFICIADOS	Meses	12	50.000
07.12.28.846.000.0.077	Cumprimento de Sentenças Judiciais			
	PESSOAS BENEFICIADAS	Meses	12	25.000
07.12.28.846.000.0.138	Indenizações e Ressarcimentos			
	PESSOAS BENEFICIADAS	Meses	12	1.000.000
07.12.28.846.000.0.186	Pagamento de Despesas de Exercícios Anteriores			
	AÇÕES REALIZADAS	Meses	6	15.000
07.12.28.846.000.0.225	Sentenças Judiciais - Precatórios			
	PESSOAS BENEFICIADAS	Und	1	1.000

Em R$ 1,00

Programa de Trabalho		Unidade de Medida	Meta	Total
Programa: 007 - APOIO ADMINISTRATIVO				5.807.000
Objetivo: Prover a unidade administrativa de meios para implementação e gestão de seus programas.				
07.12.10.122.007.2.001	Administração da Unidade			
	UNIDADE MANTIDA	Und	1	2.110.000
07.12.10.122.007.2.042	Auxílio Alimentação ao Servidor			
	SERVIDORES BENEFICIADOS	Pessoas	33	150.000
07.12.10.331.007.2.044	Auxílio-Transporte a Servidores e Empregados			
	SERVIDORES BENEFICIADOS	Pessoas	22	60.000
07.12.10.126.007.2.121	Implementação de Ações de Informatização			
	UNIDADE MANTIDA	Und	1	420.000
07.12.10.122.007.1.204	Realização de Concurso Público			
	CONCURSO REALIZADO	Serv	1	200.000
07.12.10.122.007.2.217	Remuneração de Pessoal Ativo e Encargos Sociais			
	SERVIDORES BENEFICIADOS	Pessoas	33	2.867.000
Programa: 011 - BENEFÍCIOS ASSISTENCIAIS A SEGURADOS E DEPENDENTES DO IPAM				71.701.740
Objetivo: Oferecer aos segurados e dependentes do IPAM atendimento hospitalar, laboratorial, ambulatorial, odontológico e auxílio funeral				
07.12.10.302.011.2.039	Atendimento Hospitalar, Laboratorial e Ambulatorial			
	PROCEDIMENTOS REALIZADOS	Pessoas	280000	70.601.740
07.12.10.303.011.2.040	Atendimento Odontológico			
	PROCEDIMENTOS REALIZADOS	Pessoas	21000	1.000.000
07.12.10.331.011.2.043	Auxílio Funeral			
	AUXÍLIO FUNERAL CONCEDIDO	Pessoas	40	100.000
07.13 - IPAM - FUNDO FINANCEIRO				**95.777.194**
Programa: 000 - ENCARGOS ESPECIAIS DO MUNICÍPIO				960.000
Objetivo: Garantir o pagamento dos encargos de responsabilidade do Ipam.				
07.13.28.846.000.0.077	Cumprimento de Sentenças Judiciais			
	PESSOAS ATENDIDAS	Pessoas	1	32.500
07.13.28.846.000.0.138	Indenizações e Ressarcimentos			
	PESSOAS ATENDIDAS	Pessoas	3	27.500
07.13.28.846.000.0.225	Sentenças Judiciais - Precatórios			
	PESSOAS BENEFICIADAS	Pessoas	1	900.000
Programa: 012 - BENEFÍCIOS PREVIDENCIÁRIOS AOS SEGURADOS E DEPENDENTES DO IPAM				94.817.194
Objetivo: Conceder benefícios aos segurados, dependentes, aposentados e pensionistas do IPAM.				
07.13.09.272.012.0.183	Pagamento de Aposentadorias, Pensões e Encargos Sociais			
	APOSENTADOS E PENSIONISTAS REMUNERADOS	Pessoas	36	94.817.194
07.14 - IPAM - FUNDO DE CAPITALIZAÇÃO				**109.628.681**

PREFEITURA DO MUNICÍPIO DE PORTO VELHO
Despesa dos Orçamentos Fiscal e da Seguridade Social, por Órgão e Unidade Orçamentária, segundo os Programas de Governo, Objetivos, Ações e Metas - Administração Direta e Indireta
Lei n.º 2.903, de 20 de dezembro de 2021 - Lei Orçamentária Anual 2022

Anexo XII

Em R$ 1,00

Programa de Trabalho		Unidade de Medida	Meta	Total
Programa: 000 - ENCARGOS ESPECIAIS DO MUNICÍPIO				180.012
Objetivo: Garantir o pagamento de indenizações e sentenças judiciais				
07.14.28.846.000.0.077	Cumprimento de Sentenças Judiciais			
	PESSOAS BENEFICIADAS	Und	1	70.008
07.14.28.846.000.0.138	Indenizações e Ressarcimentos			
	PESSOAS BENEFICIADAS	Und	1	100.008
07.14.28.846.000.0.225	Sentenças Judiciais - Precatórios			
	SERVIDORES BENEFICIADOS	Und	1	9.996
Programa: 012 - BENEFÍCIOS PREVIDENCIÁRIOS AOS SEGURADOS E DEPENDENTES DO IPAM				3.710.618
Objetivo: Conceder benefícios aos segurados, dependentes, aposentados e pensionistas do IPAM.				
07.14.09.272.012.0.183	Pagamento de Aposentadorias, Pensões e Encargos Sociais			
	APOSENTADOS E PENSIONISTAS REMUNERADOS	Pessoas	12	3.710.618
Programa: 999 - RESERVA DE CONTINGÊNCIA				105.738.051
Objetivo: Estimar a reserva do RPPS dos encargos específicos.				
07.14.99.997.999.9.096	Fundo de Reserva para Previdência Social			
	UNIDADE MANTIDA	%	100	105.738.051
08.00 - SECRETARIA MUNICIPAL DE SAÚDE - SEMUSA				**365.650.363**
08.31 - FUNDO MUNICIPAL DE SAÚDE				**365.650.363**
Programa: 316 - MEDICAMENTO CONSCIENTE				6.860.000
Objetivo: 1 - .Manter a cobertura de medicamentos em todas as unidades da rede municipal promovendo o Uso Racional de medicamentos-URM.2.Fortalecer os serviços de gerência e assistência farmacêutica em todas as etapas do ciclo assistencial.				
08.31.10.303.316.2.302	Apoio ao Programa Atenção a Saude dos Portadores de Hipertensão Arterial e Diabetes Mellitus			
	PESSOAS ASSISTIDAS	Und	3557	800.000
08.31.10.303.316.2.627	Aquisição de medicamentos da assistência farmacêutica			
	MEDICAMENTOS E INSUMO ESTRATÉGICO ADQUIRIDOS	Und	22000000	5.700.000
08.31.10.303.316.2.661	Manutenção da assistência farmacêutica			
	FARMÁCIAS MANTIDAS	%	100	360.000
Programa: 317 - ATENÇÃO BÁSICA MAIS PERTO DE VOCÊ				32.062.385
Objetivo: 1.Assegurar a estratégia de saúde da família como fortalecedora da atenção básica e orientadora da RAS2.Aumentar o acesso da população vulnerável e grupos prioritários aos programas estratégicos de atenção a saúde3.Organizar a atenção a saúde nos ciclos de vida promovendo fortalecimento das linhas de cuidados nas RAS				
08.31.10.301.317.2.662	Manutenção dos serviços do Centro de Especialidades Odontológicas			
	CENTROS MANTIDOS	Und	3	631.000
08.31.10.301.317.2.664	Manutenção dos serviços das Unidades Básicas de Saúde			
	UNIDADES MANTIDAS	Und	40	31.221.385
08.31.10.301.317.2.667	Manutenção da Rede de Frio Municipal de Porto Velho			
	Numero de doses aplicadas	Und	539000	210.000

Em R$ 1,00

Programa de Trabalho		Unidade de Medida	Meta	Total
Programa: 329 - INTEGRAÇÃO DAS REDES DE ATENÇÃO SAÚDE				35.122.260
Objetivo: 1. Promover a oferta de serviços de atenção especializada com vistas a qualificação da atenção integral à saúde dos usuários do SUS.2. Promover a oferta dos serviços de urgência e emergência, reduzindo os impactos da morbimortalidade por causas externas e problemas de condições agudas na rede de saúde3. Fortalecer o gerenciamento da rede de laboratórios de análise clínicas otimizando a capacidade instalada e ampliando o acesso dos usuários aos serviços.4. Aprimorar o sistema logístico de aquisição, armazenagem, monitoramento de estoques e distribuição de materiais.5. Modernizar e ampliar a capacidade operacional do apoio diagnóstico de imagem.				
08.31.10.302.329.2.280	Manutenção dos Serviços de Atendimento Móvel as Urgências - SAMU (RAU - SAMU) 192			
	ATENDIMENTO REALIZADO	%	50	4.524.000
08.31.10.302.329.2.396	Manutenção de Maternidade Pública Municipal			
	PROCEDIMENTOS REALIZADOS	Und	34000	8.080.000
08.31.10.302.329.2.669	Manutenção das Unidades de Saúde de Média Complexidade			
	ATIVIDADES MANTIDAS	Und	15	22.518.260
Programa: 335 - VIGILÂNCIA EM SAÚDE				10.034.400
Objetivo: -Fortalecer a integração das ações de vigilância em saúde com a assistência para o gerenciamento de risco e de agravos à saúde da população.. Promover a detecção, prevenção e monitoramento de doenças e agravos transmissíveis, não transmissíveis e doenças negligenciadas, bem como os fatores que as condicionam. - Detectar e intervir nos fatores de riscos ambientais que interferem na saúde humana transmitida por vetores e zoonoses de relevância.- Garantir a capacidade de alerta e resposta rápida frente as emergências de saúde pública				
08.31.10.304.335.2.057	Manutenção das Ações de Vigilância Sanitária			
	AÇÕES REALIZADAS	%	75	255.000
08.31.10.305.335.2.058	Manutenção das Ações de Vigilância Epidemiológica e Ambiental			
	AÇÕES REALIZADAS	%	80	9.779.400
Programa: 336 - GESTÃO EM DESENVOLVIMENTO				281.571.318
Objetivo: Fortalecer a gestão do trabalho por meio de processos de educação e formação para as RAS. Fortalecimento do controle social, da comunicação informação em saúde junto à população.Criar, implantar o Sistema de Informação Saúde DIigital para gerir todos os serviços de apoio logístico integrando os pontos de atenção das RAS.Implementar e fortalecer a Política Municipal de Avaliação, Controle, Auditoria e regulação com seus componentes: regulação da atenção, do acesso e do sistema de saúde.				
08.31.10.331.336.2.042	Auxílio Alimentação ao Servidor			
	SERVIDORES ATENDIDOS COM AUXÍLIO ALIMENTAÇÃO	%	100	16.600.000
08.31.10.331.336.2.044	Auxílio-Transporte a Servidores e Empregados			
	SERVIDORES ATENDIDOS COM AUXÍLIO TRANSPORTE	%	100	8.600.000
08.31.10.122.336.2.217	Remuneração de Pessoal Ativo e Encargos Sociais			
	SERVIDORES REMUNERADOS	%	100	234.684.708
08.31.10.122.336.2.315	Manutenção das Ações do Conselho Municipal de Saude			
	CONSELHO ESTRUTURADO E MANTIDO	%	100	375.000
08.31.10.122.336.2.674	Manutenção da política de gestão do trabalho e educação permanente			
	CAPACITAÇÃO REALIZADA	%	25	320.000
08.31.10.122.336.2.675	Manutenção dos Serviços Administrativos			
	UNIDADE MANTIDA	%	100	16.731.673
08.31.10.122.336.2.676	Construir, ampliar, reformar e recuperar bens imóveis da Semusa			
	BENS IMÓVEIS RESTAURADOS E PRESERVADOS	%	25	4.259.937
09.00 - SECRETARIA MUNICIPAL DA EDUCAÇÃO - SEMED				**448.398.828**
09.01 - SECRETARIA MUNICIPAL DA EDUCAÇÃO				**447.773.346**

Em R$ 1,00

Programa de Trabalho		Unidade de Medida	Meta	Total
Programa: 149 - EDUCAÇÃO ESPECIAL				1.424.780
Objetivo: Ampliar o Atendimento Educacional Especializado - AEE, garantindo também sua permanência na escola.				
09.01.12.367.149.2.363	Programa saúde escolar			
	Programas e Projetos desenvolvidos a partir do Plano Municipal de Educação - PME	Und	1400	18.425
09.01.12.367.149.2.364	Formação dos profissionais da educação			
	SERVIDORES CAPACITADOS	Pessoas	54	910.331
09.01.12.367.149.2.365	Aquisição de material pedagógico e equipamentos			
	Programas e Projetos desenvolvidos a partir do Plano Municipal de Educação - PME	Und	1400	51.820
09.01.12.367.149.2.366	Aquisição de mobiliário e equipamentos			
	Programas e Projetos desenvolvidos a partir do Plano Municipal de Educação - PME	Und	74	285.931
09.01.12.367.149.2.833	Alimentação escolar			
	ALUNOS ATENDIDOS	Pessoas	1400	101.818
09.01.12.367.149.2.835	Programa de Apoio Financeiro às Escolas Municipais - PROAFEM			
	UNIDADES ATENDIDAS	Und	54	56.455
Programa: 155 - PRIMEIRA INFÂNCIA				63.871.557
Objetivo: Ampliar a oferta de vagas na Educação Infantil: Creche e Pré Escola.				
09.01.12.365.155.2.015	Alimentação escolar/PRÉ-ESCOLA			
	ALUNOS ATENDIDOS	Pessoas	9957	1.899.047
09.01.12.365.155.2.052	Programa de apoio financeiro das escolas municipais - Proafem/PRÉ-ESCOLA			
	UNIDADES ATENDIDAS	Und	43	1.090.281
09.01.12.365.155.2.054	Programa de saúde escolar/PRÉ-ESCOLA			
	ALUNOS ATENDIDOS	Pessoas	9957	163.480
09.01.12.365.155.2.055	Remuneração infantil apoio/PRÉ-ESCOLA			
	SERVIDORES REMUNERADOS	Pessoas	790	9.820.000
09.01.12.365.155.1.073	Construção e ampliação de unidades educacionais - PRÉ-ESCOLA			
	Programas e Projetos desenvolvidos a partir do plano municipal de Educação Ambiental	Und	4	8.567.137
09.01.12.365.155.2.103	Aquisição de uniformes escolares - Creche			
	ALUNOS ATENDIDOS	Pessoas	2767	46.008
09.01.12.365.155.2.277	Modernização da infraestrutura física das unidades educacionais - CRECHE			
	UNIDADES ATENDIDAS	Und	10	50.000
09.01.12.365.155.2.288	Modernização da infraestrutura física das unidades educacionais - PRÉ-ESCOLA			
	UNIDADES ATENDIDAS	Und	10	128.920
09.01.12.365.155.2.291	Aquisição de mobiliário e equipamentos			
	Programas e Projetos desenvolvidos a partir do Plano Municipal de Educação - PME	Und	74	2.843.304

Em R$ 1,00

Programa de Trabalho		Unidade de Medida	Meta	Total
09.01.12.365.155.2.298	Escrituração escolar			
	Programas e Projetos desenvolvidos a partir do Plano Municipal de Educação - PME	Und	43	5.727
09.01.12.365.155.2.332	Formação dos profissionais da Educação - CRECHE			
	SERVIDORES CAPACITADOS	Pessoas	665	4.205.428
09.01.12.365.155.2.355	Formação dos profissionais da Educação - PRÉ-ESCOLA			
	SERVIDORES CAPACITADOS	Pessoas	1734	384.546
09.01.12.365.155.2.357	Aquisição de material pedagógico - CRECHE			
	Programas e Projetos desenvolvidos a partir do Plano Municipal de Educação - PME	Und	43	402.295
09.01.12.365.155.2.359	Aquisição de material pedagógico - PRÉ-ESCOLA			
	Programas e Projetos desenvolvidos a partir do Plano Municipal de Educação - PME	und	43	1.324.368
09.01.12.365.155.2.419	Aquisição de uniformes escolares para distribuição a alunos da pré- escola			
	ALUNOS ATENDIDOS	Pessoas	9957	155.657
09.01.12.365.155.2.767	Alimentação escolar/CRECHE			
	ALUNOS ATENDIDOS	Und	2767	976.982
09.01.12.365.155.1.769	Construção e ampliação de unidades educacionais - CRECHE			
	Programas e Projetos desenvolvidos a partir do Plano Municipal de Educação - PME	Und	4	3.595.108
09.01.12.365.155.2.772	Remuneração e Encargos Sociais de Profissionais do Ensino Infantil/PRÉ-ESCOLA			
	SERVIDORES REMUNERADOS	Pessoas	790	22.200.795
09.01.12.365.155.2.784	Programa de apoio financeiro das escolas municipais - Proafem/CRECHE			
	UNIDADES ATENDIDAS	Und	43	312.474
09.01.12.365.155.2.792	Remuneração infantil apoio/CRECHE			
	SERVIDORES REMUNERADOS	Pessoas	230	1.400.000
09.01.12.365.155.2.940	Remuneração e Encargos Sociais de Profissionais do Ensino Infantil/CRECHE			
	SERVIDORES REMUNERADOS	Pessoas	230	4.300.000
Programa: 157 - EDUCAÇÃO DE JOVENS E ADULTOS				5.621.109
Objetivo: Garantir o cumprimento das políticas públicas para a Educação de Jovens e Adultos - EJA				
09.01.12.366.157.2.060	Aquisição de uniformes escolares - EJA			
	ALUNOS ATENDIDOS	Und	1626	26.000
09.01.12.366.157.2.679	Regularização escolar			
	Programas e Projetos desenvolvidos a partir do Plano Municipal de Educação - PME	Und	7	1.000
09.01.12.366.157.2.689	Aquisição de material pedagógico			
	Programas e Projetos desenvolvidos a partir do Plano Municipal de Educação - PME	Und	1626	22.441
09.01.12.366.157.2.748	Alimentação escolar			
	ALUNOS ATENDIDOS	Pessoas	1626	214.283
09.01.12.122.157.2.759	Remuneração, auxílios e encargos sociais			
	SERVIDORES REMUNERADOS	Pessoas	80	5.070.000

Em R$ 1,00

Programa de Trabalho		Unidade de Medida	Meta	Total
09.01.12.366.157.2.764	Formação e capacitação continuada dos servidores			
	SERVIDORES CAPACITADOS	Pessoas	80	115.500
09.01.12.366.157.2.805	Programa de Apoio Financeiro das Escolas Municipais - PROAFEM			
	SERVIDORES CAPACITADOS	Pessoas	7	171.885
Programa: 308 - GESTÃO FINANCEIRA, INSTITUCIONAL E EDUCACIONAL				2.176.749
Objetivo: Modernizar a Gestão Institucional, abrangendo os aspectos financeiros e educacionais e aumentando os níveis de efetividade das ações realizadas				
09.01.12.122.308.2.206	DesenvolvimentodeaçõespelosÓrgãosVinculados–ConselhoseFórumPermanentedeEducaçãoMunicipal–FPEM			
	Programas e Projetos desenvolvidos a partir do Plano Municipal de Educação - PME	Und	2	253.840
09.01.12.122.308.2.226	Aquisição de materiais e equipamentos			
	Programas e Projetos desenvolvidos a partir do Plano Municipal de Educação - PME	Und	2	258.371
09.01.12.122.308.2.227	Modernização da Infraestrutura das Unidades Educacionais			
	Programas e Projetos desenvolvidos a partir do Plano Municipal de Educação - PME	Und	2	510.000
09.01.12.122.308.2.229	Programa de Apoio Financeiro às Escolas Municipais - PROAFEM			
	UNIDADES ATENDIDAS	Und	6	164.538
09.01.12.122.308.2.230	Suporte administrativo ao programa de inclusão social Universidade para Todos - Faculdade da Prefeitura			
	Programas e Projetos desenvolvidos a partir do Plano Municipal de Educação - PME	Und	1	990.000
Programa: 311 - QUALIDADE NO ENSINO FUNDAMENTAL				253.348.287
Objetivo: Garantir a oferta de vagas, a permanência do aluno no ensino fundamental, bem como condições de aprendizagem adequada.				
09.01.12.361.311.2.027	Aquisição de Uniformes Escolares para Distribuição a Alunos			
	ALUNOS ATENDIDOS	Und	29103	753.947
09.01.12.361.311.2.231	Modernização da infraestrutura física das unidades educacionais			
	Programas e Projetos desenvolvidos a partir do Plano Municipal de Educação - PME	Und	10	9.880.741
09.01.12.361.311.2.233	Aquisição de mobiliário e equipamentos			
	Programas e Projetos desenvolvidos a partir do Plano Municipal de Educação - PME	Und	30	5.670.060
09.01.12.361.311.2.239	Formação dos profissionais da Educação			
	SERVIDORES CAPACITADOS	Pessoas	1734	7.136.897
09.01.12.361.311.2.250	Programas educacionais			
	Programas e Projetos desenvolvidos a partir do Plano Municipal de Educação - PME	Und	29103	979.295
09.01.12.361.311.2.270	Aquisição de material pedagógico			
	Programas e Projetos desenvolvidos a partir do Plano Municipal de Educação - PME	Und	29103	10.436.464
09.01.12.361.311.2.513	Reprodução de instrumentais de escrituração escolar			
	Programas e Projetos desenvolvidos a partir do Plano Municipal de Educação - PME	Und	142	20.400

Em R$ 1,00

Programa de Trabalho		Unidade de Medida	Meta	Total
09.01.12.361.311.2.751	Alimentação escolar			
	ALUNOS ATENDIDOS	Pessoas	29103	5.069.164
09.01.12.361.311.2.752	Transporte escolar			
	ALUNOS ATENDIDOS	Pessoas	29103	29.498.403
09.01.12.361.311.2.753	Construção e ampliação das unidades escolares			
	UNIDADES CONSTRUIDAS, AMPLIADAS OU RECUPERADAS	Escolas	4	2.978.948
09.01.12.361.311.2.757	Remuneração, auxílios e encargos sociais			
	SERVIDORES REMUNERADOS	Pessoas	2130	41.598.500
09.01.12.361.311.2.762	Programa de saúde escolar			
	ALUNOS ATENDIDOS	Alunos	29103	844.060
09.01.12.361.311.2.790	Remuneração e Encargos Sociais de Profissionais do Ensino Fundamental.			
	SERVIDORES REMUNERADOS	Pessoas	2130	134.440.000
09.01.12.361.311.2.793	Programa educacional de resistência às drogras - Proerd			
	ALUNOS ATENDIDOS	Pessoas	29103	380.898
09.01.12.361.311.2.804	Programa de Apoio Financeiro às Escolas Municipais - PROAFEM			
	UNIDADES ATENDIDAS	Und	142	3.660.510
Programa: 313 - APOIO ADMINISTRATIVO				121.330.864
Objetivo: Prover às unidades administrativas e educacionais meios, sejam eles físicos, financeiros, dentre outros, para que haja a execução das atividades programadas, tal como os subsídios utilizados nas atividades técnico-administrativos, as quais possibilitam o alcance dos objetivos organizacionais e total efetividade.				
09.01.12.122.313.2.273	Manutenção da sede e unidades educacionais			
	UNIDADES ATENDIDAS	und	151	63.423.307
09.01.12.126.313.2.274	Modernização da infraestrutura tecnológica de Ti			
	UNIDADES ATENDIDAS	Und	151	4.614.967
09.01.12.128.313.2.712	Formação e capacitação continuada dos servidores			
	SERVIDORES CAPACITADOS	Ano	50	109.872
09.01.12.306.313.2.714	Auxílio alimentação			
	AUXÍLIOS ALIMENTAÇÃO PAGOS	Pessoas	5488	18.800.000
09.01.12.331.313.2.716	Auxílio-transporte a servidores e empregados			
	AUXÍLIO TRANSPORTES PAGOS	Pessoas	5488	11.400.000
09.01.12.122.313.2.718	Remuneração e encargos sociais de pessoal ocupado em atividades de apoio técnico-administrativo			
	SERVIDORES REMUNERADOS	Pessoas	5488	22.982.718
09.02 - CONSELHO MUNICIPAL DE EDUCAÇÃO				**625.482**
Programa: 331 - GESTÃO FINANCEIRA INSTITUCIONAL EDUCACIONAL				625.482
Objetivo: Normatizar o Sistema Municipal de Ensino e Regularizar as Escolas da Rede Pública Municipal e as de Educação Infantil da Iniciativa Privada.				
09.02.12.122.331.2.894	Administração da Unidade			
	CONSELHO MANTIDO	Und	1	421.870
09.02.12.128.331.2.895	Capacitação de Conselheiros, Técnicos e Gestores Escolares			
	SERVIDORES CAPACITADOS	Pessoas	600	145.200

Em R$ 1,00

Programa de Trabalho		Unidade de Medida	Meta	Total
09.02.12.125.331.2.896	Regularização de Escolas			
	ESCOLAS ATENDIDAS	Escolas	10	34.150
09.02.12.122.331.2.897	Publicação dos Atos do Conselho Municipal de Educação/CME.			
	DIVULGAÇÃO DOS ATOS PÚBLICOS	Gasto a a	10000	24.262
10.00 - SECRETARIA MUNICIPAL DE SERVIÇOS BÁSICOS - SEMUSB				**49.432.523**
10.01 - SECRETARIA MUNICIPAL DE SERVIÇOS BÁSICOS				**12.000.000**
Programa: 007 - APOIO ADMINISTRATIVO				6.185.000
Objetivo: Prover a unidade administrativa de meios para implementação e gestão de seus programas finalístico.				
10.01.15.122.007.2.303	Apoio a logística dos Serviços Básicos			
	UNIDADE MANTIDA	%	70	6.185.000
Programa: 015 - CIDADE LIMPA				5.815.000
Objetivo: Promover ações planejadas para limpeza de vias públicas, praças, parques e cemitérios públicos				
10.01.15.452.015.2.520	Atendimento de limpeza em vias públicas (Varrição, poda, capina, roço e pintura de meio fio)			
	VIAS PÚBLICAS MANTIDAS	%	80	5.815.000
10.31 - FUNDO MUNICIPAL DE LIMPEZA URBANA				**37.432.523**
Programa: 015 - CIDADE LIMPA				37.432.523
Objetivo: Promover a limpeza pública urbana e assegurar a coleta, transporte, tratamento e destinação final dos resíduos sólidos.				
10.31.15.452.015.2.529	Realização de coletas e transporte dos resíduos domiciliares (com tratamento e destinos final)			
	COLETA E TRANSPORTE DE RESÍDUOS SÓLIDOS DOMICILIAR REALIZADO	%	100	37.432.523
11.00 - SECRETARIA MUNICIPAL DE OBRAS E PAVIMENTAÇÃO - SEMOB				**35.029.557**
11.01 - SECRETARIA MUNICIPAL DE OBRAS				**35.029.557**
Programa: 007 - APOIO ADMINISTRATIVO				909.589
Objetivo: Prover a unidade administrativa de meios para implementação e gestão de seus programas finalísticos.				
11.01.15.122.007.2.001	Administração da Unidade			
	UNIDADE ADMINISTRADA	%	100	909.589
Programa: 042 - MORAR MELHOR				9.165.297
Objetivo: Promover ações que viabilizem o acesso a moradia adequada e legalizada aos segmentos de baixa renda				
11.01.16.482.042.1.481	Construção de Unidades Habitacionais			
	UNIDADES HABITACIONAIS CONSTRUÍDAS	%	100	9.165.297
Programa: 075 - URBANIZAR				19.187.582
Objetivo: Executar serviços de drenagem, pavimentação, revitalização e manutenção de vias urbanas.Tais como: Bairros S. Francisco,Jardim Santana,4 de Janeiro,3 Marias,Eldorado,Cohab,Mariana(Parque Amazônia),Airton Sena,Areal,Embratel,Tancredo Neves, JK I e II e Flaboyam.				
11.01.15.451.075.2.104	Limpeza e Encascalhamento de Vias Urbanas			
	VIAS LIMPAS E ENCASCALHADAS	M³	50000	20.000

Em R$ 1,00

Programa de Trabalho		Unidade de Medida	Meta	Total
11.01.15.451.075.2.145	Manutenção da Malha Viária Pavimentada			
	MALHA VIÁRIA PAVIMENTADA MANTIDA	Km	30	3.245.776
11.01.15.451.075.1.188	Pavimentação de Vias Urbanas			
	VIAS PAVIMENTADAS	Km	80	15.921.806
Programa: 156 - INFRAESTRUTURA E MODERNIZAÇÃO ESPORTIVA				5.767.089
Objetivo: Implantar, manter e modernizar núcleos esportivos, promovendo eventos de entretenimento, esporte e lazer.				
11.01.27.452.156.1.357	Construção, ampliação e reforma de quadras e centros poliesportivos.			
	NUMERO DE NÚCLEOS ESPORTIVOS IMPLANTADOS	Und	5	5.767.089
12.00 - SECRETARIA MUNICIPAL DE ASSISTÊNCIA SOCIAL E DA FAMÍLIA - SEMASF				**16.149.663**
12.01 - SECRETARIA MUNICIPAL DE ASSISTÊNCIA SOCIAL E DA FAMILIA				**5.962.917**
Programa: 007 - APOIO ADMINISTRATIVO				5.434.867
Objetivo: Prover a unidade administrativa de meios para implementação e gestão de seus programas finalísticos.				
12.01.08.122.007.2.001	Administração da Unidade			
	UNIDADES MANTIDAS	Und	30	4.855.667
12.01.08.122.007.2.531	Manutenção administrativa dos conselhos tutelares e municipais			
	CONSELHO MANTIDO	Und	5	579.200
Programa: 354 - CONSOLIDAR AS POLITICAS SETORIAIS, AFIRMATIVAS E DE GARANTIA DE DIREITOS				481.050
Objetivo: Promover a orientação as pessoas e famílias em situação de direitos por meio de campanhas informativas, ampliar o acesso as famílias e indivíduos ao atendimento básico e especializado mediante violação dos direitos, reforçar e articular os serviços de atendimento visando qualificar as ofertas de atendimento, reduzir as causas da violação de direito.				
12.01.08.244.354.2.945	Apoiar a política de garantia dos direitos da mulher			
	AÇÕES REALIZADAS	Und	10	306.288
12.01.08.122.354.2.946	Apoiar a política municipal para a juventude			
	AÇÕES REALIZADAS	Und	5	101.000
12.01.08.122.354.2.970	Apoiar as políticas afirmativas de promoção da igualdade racial			
	AÇÕES REALIZADAS	Und	3	73.762
Programa: 355 - POTENCIALIZAR OS CONSELHOS MUNICIPAIS DE DIREITO				47.000
Objetivo: Manter a gestão dos Conselhos Municipais de Direito.				
12.01.08.122.355.2.962	Fortalecer o Conselho Municipal da Juventude-CMJ			
	Reuniões Ordinárias e Extraordinárias realizadas	Und	11	15.000
12.01.08.244.355.2.963	Fortalecer o Conselho Municipal de Promoção da Igualdade Racial-CMPIR			
	Reuniões Ordinárias e Extraordinárias realizadas	Und	11	17.000
12.01.08.244.355.2.964	Fortalecer o Conselho Municipal de Defesa dos Direitos da Mulher-CMDDM			
	Reuniões Ordinárias e Extraordinárias realizadas	Und	11	15.000
12.31 - FUNDO MUNICIPAL DOS DIREITOS DA CRIANÇA E DO ADOLESCENTE				**782.309**

Em R$ 1,00

Programa de Trabalho		Unidade de Medida	Meta	Total
Programa: 326 - FORTALECER O SISTEMA MUNICIPAL DE GARANTIA DOS DIREITOS DA CRIANÇA E DO ADOLESCENTE				782.309
Objetivo: promover a potencialização dos programas, projetos e serviços que visem a promoção e defesa de crianças e adolescentes que se encontram em situações de vulnerabilidades e risco sociais.				
12.31.08.243.326.2.200	Apoio a projetos relacionados à convivência familiar e comunitária de crianças e adolescente			
	AÇÕES APOIADAS	Und	10	250.000
12.31.08.243.326.2.210	Incentivo a Projetos de fortalecimento do Sistema Socioeducativo Municipal			
	PROJETOS FOMENTADOS	Und	7	180.000
12.31.08.243.326.2.211	Fortalecimento da capacitação continuada para conselheiros municipais dos direitos e conselhos tutelares			
	Participação em oficinas, seminários e eventos	Und	5	79.380
12.31.08.243.326.2.858	Implementação de ações voltadas à proteção integral de crianças e adolescentes			
	PROJETOS FOMENTADOS	Und	1	100.000
12.31.08.243.326.2.859	Fortalecimento às estratégias de enfrentamento ao trabalho infantil e proteção ao adolescente aprendiz			
	PROJETOS FOMENTADOS	und	2	172.929
12.32 - FUNDO MUNICIPAL DO IDOSO				**2.853.529**
Programa: 327 - FORTALECER A POLÍTICA MUNICIPAL DO IDOSO				2.853.529
Objetivo: Garantir os direitos sociais da pessoa idosa, promovendo sua autonomia, integração e efetiva participação na sociedade.				
12.32.08.241.327.1.967	Construção do Instituto de Longa Permanência			
	BENS IMOVEIS CONSTRUIDOS	Und	1	2.187.185
12.32.08.241.327.2.992	Manutenção do Conselho Municipal do Idoso			
	CONSELHO MANTIDO	Und	1	532.944
12.32.08.241.327.2.995	Realização eventos e campanhas educativas para o enfrentamento à violência contra a pessoa idosa.			
	AÇÕES REALIZADAS	Und	4	133.400
12.33 - FUNDO MUNICIPAL DE ASSISTÊNCIA SOCIAL				**5.728.868**
Programa: 160 - APOIAR OS SERVIÇOS DA PROTEÇÃO SOCIAL BÁSICA				828.000
Objetivo: Manutenção e ampliação dos serviços inerentes a Proteção Social Básica, no âmbito do Sistema Único da Assistência Social (SUAS).				
12.33.08.244.160.2.839	Serviço de proteção e atendimento integral à família			
	FAMÍLIAS ATENDIDAS	und	4133	157.000
12.33.08.244.160.2.842	Serviço de convivência e fortalecimento de vínculos			
	FAMÍLIAS ATENDIDAS	und	50	208.000
12.33.08.244.160.2.845	Serviço de proteção social básica no domicílio para pessoas com deficiência e idosas			
	PESSOAS ATENDIDAS	und	60	65.000
12.33.08.244.160.2.846	Ações de busca ativa desenvolvidas por equipe volante			
	AÇÕES REALIZADAS	Und	20	96.000
12.33.08.244.160.2.852	Manutenção das Unidades da Proteção Social Básica			
	UNIDADES ATENDIDAS	Und	8	302.000

PREFEITURA DO MUNICÍPIO DE PORTO VELHO
Despesa dos Orçamentos Fiscal e da Seguridade Social, por Órgão e Unidade Orçamentária, segundo os Programas de Governo, Objetivos, Ações e Metas - Administração Direta e Indireta
Lei n.º 2.903, de 20 de dezembro de 2021 - Lei Orçamentária Anual 2022

Anexo XII

Em R$ 1,00

Programa de Trabalho		Unidade de Medida	Meta	Total
Programa: 165 - APOIAR OS SERVIÇOS DA PROTEÇÃO SOCIAL ESPECIAL DE MÉDIA E ALTA COMPLEXIDADE				2.399.420
Objetivo: Manter a execução dos serviços vinculados a assistência social no âmbito da Proteção Social Especial nos dois níveis de complexidade: media e alta com apoio de parceiros, a partir da incompletude institucional.				
12.33.08.244.165.2.850	Serviço de proteção e atendimento especializado a famílias e indivíduos			
	PESSOAS ATENDIDAS	Pessoas	1265	183.329
12.33.08.244.165.2.851	Serviço de proteção social especial para pessoas com deficiência, idosas e suas famílias			
	PESSOAS ATENDIDAS	Pessoas	59	111.196
12.33.08.244.165.2.853	Manutenção das Unidades da Proteção Social Especial			
	UNIDADES ATENDIDAS	und	10	618.132
12.33.08.244.165.2.854	Serviço de Acolhimento Institucional e Familiar			
	CRIANÇAS E ADOLESCENTES ASSISTIDOS	Pessoas	108	1.305.510
12.33.08.243.165.2.906	Manutenção do Serviço de Medidas Socioeducativas em Meio Aberto de Prestação de Serviços à Comunidade e de Liberdade Assistida			
	ADOLESCENTES ATENDIDOS	Pessoas	234	181.253
Programa: 168 - GESTÃO DE PROGRAMAS E PROJETOS DE ENFRENTAMENTO AS VULNERABILIDADES E RISCO SOCIAL				696.612
Objetivo: Enfrentar a pobreza e a pobreza extrema no município de Porto Velho.				
12.33.08.244.168.2.860	Manutenção dos Programas de Transferência de Renda			
	FAMÍLIAS ATENDIDAS	und	15450	339.000
12.33.08.244.168.2.861	Manutenção do projeto Tenda da Família Cidadã			
	FAMÍLIAS ATENDIDAS	und	1380	168.750
12.33.08.244.168.2.862	Ações Estratégicas do Programa de Erradicação do Trabalho Infantil			
	CRIANÇAS E ADOLESCENTES ASSISTIDOS	Pessoas	233	99.862
12.33.08.244.168.2.864	Apoio a programas e projetos de inclusão socioprodutiva			
	AÇÕES APOIADAS	und	10	89.000
Programa: 169 - BENEFÍCIOS EVENTUAIS NO SISTEMA ÚNICO DE ASSISTÊNCIA SOCIAL				1.085.733
Objetivo: prover a oferta temporária na forma de bens e serviços diante das contingências vivenciadas por indivíduos e famílias demandantes decorrentes ou agravadas por nascimentos, mortes, vulnerabilidades temporárias e calamidades.				
12.33.08.244.169.2.866	Concessão de benefícios eventuais			
	BENEFÍCIOS CONCEDIDOS	und	2907	1.085.733
Programa: 324 - CONSOLIDAR E FORTALECER O SISTEMA ÚNICO DE ASSISTÊNCIA SOCIAL				719.103
Objetivo: Ampliar o acesso das famílias em situação de vulnerabilidade social ao acompanhamento familiar e ao atendimento pela proteção básica e especial; qualificar os serviços e promover sua articulação com os benefícios e transferência de renda; assegurar o funcionamento da rede de proteção social básica e expandi-la nos territórios intra-municipais e de extrema pobreza; e induzir a estruturação de unidades públicas de prestação de serviços socioassistenciais, de acordo com padrões estabelecidos nacionalmente.				
12.33.08.244.324.2.837	Vigilância socioassistencial			
	AÇÕES REALIZADAS	und	11	87.884
12.33.08.244.324.2.838	Capacitação e educação permanente do Sistema Único de Assistência Social			
	SERVIDORES CAPACITADOS	Pessoas	50	330.102
12.33.08.244.324.2.976	Gestão do Sistema Único de Assistência Social			
	AÇÕES REALIZADAS	Und	11	138.117

Em R$ 1,00

Programa de Trabalho		Unidade de Medida	Meta	Total
12.33.08.244.324.2.978	Fortalecimento do Controle Social do SUAS			
	Reuniões Ordinárias e Extraordinárias realizadas	Und	11	163.000
12.34 - FUNDO MUNICIPAL DE SEGURANÇA ALIMENTAR E NUTRICIONAL DE PORTO VELHO				**173.892**
Programa: 325 - IMPLANTAR E FORTALECER O SISTEMA DE SEGURANÇA ALIMENTAR E NUTRICIONAL				173.892
Objetivo: Garantir as pessoas em situação de insegurança alimentar, condições de acesso a alimentos básicos de qualidade, em quantidade suficiente, de modo permanente e sem comprometer o acesso a outras necessidades vitais, com base em práticas alimentares que possibilitem a continuidade do homem, contribuindo assim para uma existência digna, bem como amenizar a vulnerabilidade alimentar.				
12.34.08.306.325.2.847	Fortalecimento das ações de alimentação e nutrição			
	AÇÕES REALIZADAS	Und	1	30.000
12.34.08.306.325.2.848	Ações de educação alimentar e nutrição			
	AÇÕES REALIZADAS	Und	1	15.000
12.34.08.306.325.2.950	Implantação e Estruturação do Sistema Municipal de Segurança Alimentar e Nutricional			
	CONSELHO ESTRUTURADO E MANTIDO	Und	1	61.892
12.34.08.306.325.2.965	Manutenção do Conselho Municipal de Segurança Alimentar e Nutricional			
	Reuniões Ordinárias e Extraordinárias realizadas	Und	11	67.000
12.35 - FUNDO MUNICIPAL DE PREVENÇÃO ÀS DROGAS				**325.954**
Programa: 146 - COMBATE AO USO E OFERTA DE DROGAS				325.954
Objetivo: Ampliar o acesso aos fatores de proteção individuais, familiares, sociais e comunitários.Promover o acesso às entidades sem fins lucrativos e grupos que ofertam estratégias para o processo de recuperação da situação abusiva ou de dependência química.				
12.35.08.244.146.2.463	Campanhas Educativas de Prevenção e Tratamento ao Uso Indevido de Drogas			
	CAMPANHAS REALIZADAS	Und	2	20.000
12.35.08.244.146.1.464	Financiamento à Entidades e Grupos de Apoio para Atendimento aos Usuários de Drogas e aos seus Familiares			
	PROJETOS FOMENTADOS	Und	2	205.954
12.35.08.244.146.2.849	Manutenção do Conselho Municipal de Políticas sobre Drogas			
	Reuniões Ordinárias e Extraordinárias realizadas	und	11	100.000
12.36 - FUNDO MUNICIPAL DE APOIO Á PESSOA COM DEFICIÊNCIA				**322.194**
Programa: 354 - CONSOLIDAR AS POLITICAS SETORIAIS, AFIRMATIVAS E DE GARANTIA DE DIREITOS				239.194
Objetivo: Promover a orientação as pessoas e famílias em situação de direitos por meio de campanhas informativas, ampliar o acesso as famílias e indivíduos ao atendimento básico e especializado mediante violação dos direitos, reforçar e articular os serviços de atendimento visando qualificar as ofertas de atendimento, reduzir as causas da violação de direito.				
12.36.08.242.354.2.938	Apoiar as políticas afirmativas de promoção aos direitos das pessoas com deficiência			
	AÇÕES REALIZADAS	Und	10	239.194
Programa: 355 - POTENCIALIZAR OS CONSELHOS MUNICIPAIS DE DIREITO				83.000
Objetivo: Manter a gestão dos Conselhos Municipais de Direito.				
12.36.08.122.355.2.984	Fortalecer o Conselho Municipal de Promoção das Pessoas com Deficiência-CMPPD			
	Reuniões Ordinárias e Extraordinárias realizadas	Und	11	83.000
13.00 - SECRETARIA MUNICIPAL DE ESPORTES E LAZER - SEMES				**4.544.902**
13.01 - SECRETARIA MUNICIPAL DE ESPORTES E LAZER				**4.544.902**

Em R$ 1,00

Programa de Trabalho		Unidade de Medida	Meta	Total
Programa: 007 - APOIO ADMINISTRATIVO				1.832.902
Objetivo: Prover a unidade administrativa de meios para implementação e gestão de suas ações e projetosfinalísticos.				
13.01.27.122.007.2.001	Administração da Unidade			
	UNIDADE MANTIDA	Und	1	1.507.902
13.01.27.122.007.1.819	Construção, Ampliação e Modernização de Praças Esportivas			
	OBRA REALIZADA	Obra	1	325.000
Programa: 343 - TALENTOS DO FUTURO				1.713.000
Objetivo: Promover a iniciação esportiva de forma democrática e inclusiva através de políticas públicas favoráveis para o desenvolvimento da formação esportiva do atleta através das escolinhas nos Distritos e no Município de Porto Velho. Com isso, suprir a demanda de clubes profissionais por atletas formados em bases teóricas e práticas prontos para o desporto,				
13.01.27.812.343.2.822	Implantação das Escolinhas de Iniciação Esportivas			
	CRIANÇAS E ADOLESCENTES ASSISTIDOS	Alunos	2000	1.713.000
Programa: 344 - QUALIDADE DE VIDA				188.000
Objetivo: Proporcionar através do esporte e do desporto a melhoria na qualidade vida, incentivadas com a prática de exercícios físicos orientados e lazer nas comunidades.				
13.01.27.813.344.2.823	Viva Bem - Manutenção de Atividades Físicas ao Ar Livre			
	PESSOAS ATENDIDAS	Pessoas	6350	188.000
Programa: 345 - PORTO VELHO EM MOVIMENTO				811.000
Objetivo: Proporcionar através do esporte e do desporto a melhoria na qualidade vida, através de competições em várias modalidades esportivas.				
13.01.27.812.345.2.826	Manutenção dos Eventos Esportivos de Competições de Porto Velho			
	EVENTOS REALIZADOS	Eventos	5	811.000
14.00 - SECRETARIA MUNICIPAL DE TRÂNSITO, MOBILIDADE E TRANSPORTES - SEMTRAN				**8.974.654**
14.01 - SECRETARIA MUNICIPAL DE TRÂNSITO, MOBILIDADE E TRANSPORTES				**5.705.054**
Programa: 007 - APOIO ADMINISTRATIVO				5.705.054
Objetivo: Dotar está secretaria de bens e equipamentos adequados proporcionando maior agilidade e qualidade dos serviços prestados à população.				
14.01.04.122.007.2.001	Administração da Unidade			
	UNIDADE MANTIDA	Und	25	5.587.054
14.01.04.122.007.2.197	Capacitação de Servidores			
	CAPACITAÇÃO REALIZADA	Serv	40	118.000
14.31 - FUNDO MUNICIPAL DE TRÂNSITO				**3.269.600**
Programa: 007 - APOIO ADMINISTRATIVO				350.660
Objetivo: Dotar está secretaria de bens e equipamentos adequados proporcionando maior agilidade e qualidade dos serviços prestados à população.				
14.31.26.122.007.2.568	Administração da unidade			
	UNIDADE MANTIDA	Und	10	350.660

Em R$ 1,00

Programa de Trabalho		Unidade de Medida	Meta	Total
Programa: 138 - SEGURANÇA NO TRÂNSITO DE PORTO VELHO E DISTRITOS				2.579.420
Objetivo: Melhorar, ampliar e modernizar as ações de fiscalização e operação de trânsito, engrenharia de tráfego e educação para o trânsito visando garantir a segurança no trânsito e redução de acidentes e vítimas fatais no trânsito.				
14.31.04.122.138.2.624	Ampliação e manutenção das sinalizações de trânsito verticais e horizontais			
	AÇÕES REALIZADAS	Gasto a.a.	500000	666.000
14.31.04.122.138.2.639	Modernização e manutenção dos serviços de fiscalização de trânsito			
	AÇÕES REALIZADAS	Serviços	1	308.400
14.31.04.122.138.2.647	Modernização e manutenção dos serviços de arrecadação de trânsito			
	AÇÕES REALIZADAS	Serviços	1	250.000
14.31.04.122.138.2.649	Modernização e manutenção de sinalizações eletrônicas e sistemas semafóricas			
	AÇÕES REALIZADAS	Serviços	1	1.217.000
14.31.04.122.138.2.655	Modernização e manutenção dos serviços de educação de trânsito			
	AÇÕES REALIZADAS	Serviços	1	138.020
Programa: 341 - MOBILIDADE URBANA DE PORTO VELHO				322.520
Objetivo: Melhorar os deslocamentos de pessoas priorizando os modos de transportes não motorizados e visando a mobilidade de pessoas com baixa mobilidade e com deficiência.				
14.31.15.451.341.2.735	Promoção de Acessibilidade Universal			
	AÇÕES REALIZADAS	Und	2	249.020
14.31.15.451.341.2.736	Implementação da Rede Cicloviária			
	AÇÕES REALIZADAS	Und	1	73.500
Programa: 342 - TRANSPORTE E FLUIDEZ NO TRANSITO NO MUNICÍPIO DE PORTO VELHO				17.000
Objetivo: Oferecer um serviço de Transporte Público Coletivo Urbano e Vicinal que garanta regularidade, pontualidade, integração com outros modais e informatização. Ampliação da frota de ônibus e do número de veículos suplementares. Ampliação do número de abrigos, ampliação de faixas exclusivas e tratamento de calçadas.Fornecimento de abrigos para os permissionários dos transportes individuais de mototáxi e táxi.Incrementar um sistema de informatização com intuito de acelerar o processo de gestão para os concessionários, permissionários e autorizatários do Transporte Municipal.				
14.31.26.122.342.2.621	Implantação e renovação de abrigos			
	ABRIGOS IMPLANTADOS/REMANEJADOS	Und	50	6.000
14.31.26.122.342.2.622	Capacitação de servidores			
	CAPACITAÇÃO REALIZADA	Serv	2	11.000
15.00 - SECRETARIA MUNICIPAL DE AGRICULTURA E ABASTECIMENTO - SEMAGRIC				**14.083.144**
15.01 - SECRETARIA MUNICIPAL DE AGRICULTURA E ABASTECIMENTO				**8.932.364**
Programa: 007 - APOIO ADMINISTRATIVO				1.644.500
Objetivo: Organizar a unidade administrativa, bem como a estrutura físca, materiais de consumo, serviços e permanentes com a realização do planejamento de captação de recursos financeiros, de forma individual em cada elemento de despesa, tomando como base a Lei orçamentária anual 2013, acrescentando no organograma desta Semagric, a inserção da Coordenaria de Estradas Rurais através da Lei Complementar n° 488/2013.				
15.01.20.122.007.2.001	Administração da Unidade			
	UNIDADE ADMINISTRADA	und	1	1.644.500

Em R$ 1,00

Programa de Trabalho		Unidade de Medida	Meta	Total
Programa: 167 - SERVIÇO DE INSPEÇÃO MUNICIPAL - SIM				239.982
Objetivo: Garantir a segurança higiênico-sanitária e tecnológica, a identidade e qualidade dos produtos e subprodutos de origem animal e seus derivados para consumo humano.				
15.01.20.122.167.2.595	Combate a comercialização de produtos não cadastrados no sistema de inspeção			
	CONTROLE REALIZADO	Und	12	239.982
Programa: 240 - PROGRAMA DE RECUPERAÇÃO DE ESTRADAS RURAIS - PRER				6.378.957
Objetivo: Proporcionar melhorias nas estradas rurais e implementar novas aberturas.				
15.01.20.782.240.2.643	Conservação de Rodovias Vicinais			
	RODOVIAS VICINAIS RECUPERDAS	Km	4000	6.378.957
Programa: 340 - DESENVOLVIMENTO RURAL				668.925
Objetivo: Promover o desenvolvimento da agropecuária do município como estratégia para o desenvolvimento sustentável e solidário, fortalecendo as unidades de produção familiar.				
15.01.20.608.340.2.641	Promover o Desenvolvimento das Cadeias Produtivas da Agropecuária Familiar			
	PRODUTORES ATENDIDOS	Und	2000	233.000
15.01.20.692.340.2.642	Promover a Aquisição de Alimentos direto pela Prefeitura (PMAA)			
	PRODUTORES ATENDIDOS	Und	80	435.925
15.32 - FUNDO DE DESENVOLVIMENTO RURAL DE PORTO VELHO				**5.150.780**
Programa: 024 - DESENVOLVIMENTO RURAL				5.150.780
Objetivo: Promover o desenvolvimento e a sustentabilidade do setor agrosilvopastoril, Aumentar a área de cultivo para melhorar a renda do produtor rural e consequentemente proporcionar uma melhor qualidade de vida para sua família.				
15.32.20.543.024.2.678	Fomento às atividades agropecuárias			
	PRODUTORES ATENDIDOS	Und	2000	5.150.780
16.00 - SECRETARIA MUNICIPAL DE MEIO AMBIENTE E DESENVOLVIMENTO SUSTENTÁVEL - SEMA				**5.764.325**
16.01 - SECRETARIA MUNICIPAL DE MEIO AMBIENTE E DESENVOLVIMENTO SUSTENTÁVEL				**2.583.070**
Programa: 147 - INCENTIVO AO DESENVOLVIMENTO DO SANEAMENTO BÁSICO				200.000
Objetivo: PROMOVER A UNIVERSALIZAÇÃO DO ACESSO AO SANEAMENTO BÁSICO, COM QUANTIDADE, QUALIDADE E REGULARIDADE SATISFATÓRIAS.				
16.01.18.542.147.2.814	Execução e monitoramento do Plano Municipal de Saneamento Básico			
	ATIVIDADES FOMENTADAS	Número-índice	25	200.000
Programa: 148 - BEM ESTAR ANIMAL				895.000
Objetivo: Promover a universalização dos serviços gradual e progressiva, compreendendo a proteção animal e controle populacional de cães e gatos, conforme preconiza a Lei Complementar nº 825, de 05 de outubro de 2020.				
16.01.18.542.148.2.830	Implantação e implementação da política de proteção e bem estar animal			
	Programas e Projetos desenvolvidos a partir do plano municipal de Educação Ambiental	Ano	1000	895.000

Em R$ 1,00

Programa de Trabalho		Unidade de Medida	Meta	Total
Programa: 181 - GESTÃO ADMINISTRATIVA				1.488.070
Objetivo: Dotar a sema de estrutura logística adequada ao bom desempenho de suas atividades.				
16.01.18.128.181.1.050	Capacitação de Servidores Públicos Municipais			
	SERVIDORES CAPACITADOS	Pessoas	20	90.000
16.01.18.122.181.2.604	Manutenção dos serviços administrativos			
	UNIDADE MANTIDA	Und	1	1.398.070
16.31 - FUNDO MUNICIPAL DE MEIO AMBIENTE				**3.181.255**
Programa: 153 - CONTROLE, MONITORAMENTO E MELHORIA DA QUALIDADE AMBIENTAL MUNICIPAL				120.000
Objetivo: Identificar, monitorar e gerir as áreas de Interesse ambiental				
16.31.18.541.153.2.831	Levantamento, planejamento, identificação e monitoramento das áreas de interesse ambiental no ambiente do município de Porto Velho			
	Programas e Projetos desenvolvidos a partir do plano municipal de Educação Ambiental	%	25	120.000
Programa: 350 - DESENVOLVIMENTO SOCIOECONÔMICO SUSTENTÁVEL				2.526.255
Objetivo: Promover conexão entre a sociedade e a natureza, despertando o senso crítico e a percepção dos temas que impactam o meio ambiente.				
16.31.18.542.350.2.815	Coordenação e manutenção das atividades do Conselho Municipal de Meio Ambiente			
	Programas e Projetos desenvolvidos a partir do plano municipal de Educação Ambiental	Ano	1	170.555
16.31.18.542.350.2.816	Implantação e implementação da Universidade Livre do Meio Ambiente - ULMA			
	Programas e Projetos desenvolvidos a partir do plano municipal de Educação Ambiental	Und	1	160.000
16.31.18.542.350.2.817	Fomento a projetos ambientais sustentáveis			
	PROJETOS FOMENTADOS	Und	4	500.000
16.31.18.542.350.2.820	Capacitação continuada dos servidores e promoção de estudos das variações no Meio Ecológico e Social			
	SERVIDORES CAPACITADOS	Pessoas	20	310.000
16.31.18.542.350.2.827	Implantação e implementação do Plano Municipal de Educação Ambiental			
	Programas e Projetos desenvolvidos a partir do plano municipal de Educação Ambiental	%	25	210.000
16.31.18.542.350.2.911	Realizar eventos de educação, gestão e sustentabilidade ambiental			
	EVENTOS REALIZADOS	Eventos	5	250.000
16.31.18.542.350.2.913	Produção, plantio e monitoramento de mudas / cidade + verde			
	PRODUÇÃO DE MUDAS	Und	70000	323.700
16.31.18.542.350.2.914	Criação e demarcação de novas Uc's / gestão verdes			
	Programas e Projetos desenvolvidos a partir do plano municipal de Educação Ambiental	%	15	230.000
16.31.18.542.350.2.915	Elaboração e implementação dos planos de manejo das Uc's / gestão verde			
	AÇÕES REALIZADAS	%	25	110.000
16.31.18.542.350.2.916	Gestão de App's e áreas verdes/gestão verde			
	Programas e Projetos desenvolvidos a partir do plano municipal de Educação Ambiental	Ano	15	262.000

Em R$ 1,00

Programa de Trabalho		Unidade de Medida	Meta	Total
Programa: 352 - PROTEÇÃO AMBIENTAL				535.000
Objetivo: Fortalecer as atividades de acompanhamento e fiscalização ambiental de forma a proporcionar o controle da utilização dos ativos naturais.				
16.31.18.542.352.2.917	Promover o acompanhamento da qualidade do meio ambiente / selo verde			
	Programas e Projetos desenvolvidos a partir do plano municipal de Educação Ambiental	Ano	670	187.000
16.31.18.542.352.2.918	Promover a fiscalização da exploração de recursos naturais			
	AÇÕES REALIZADAS	Ano	600	348.000
17.00 - SECRETARIA MUNICIPAL DE INDÚSTRIA, COMÉRCIO,TRABALHO E TURISMO - SEMDESTUR				**2.552.077**
17.01 - SECRETARIA MUNICIPAL DE INDÚSTRIA, COMÉRCIO, TRABALHO E TURISMO				**2.402.184**
Programa: 007 - APOIO ADMINISTRATIVO				749.874
Objetivo: Prover a unidade administrativa de meios para implementação e gestão de seus programas finalísticos.				
17.01.04.122.007.2.001	Administração da Unidade			
	UNIDADE ADMINISTRADA	Und	1	749.874
Programa: 348 - GESTÃO DO TRABALHO				130.000
Objetivo: Atender a demanda da população ofertando vagas de emprego;Atendimento para RG; Atendimento para Seguro-Desemprego; Realização de cursos de mão de obra especializada em parceira com o SEBRAE e outros parceiros; Atender a população de difícil acesso e até mesmo aos bairros da capital oferecendo serviços do SINE, mas também serviços de consulta médica, aferição de pressão, saúde da mulher, exames sanguíneos, exames de DST?s e AIDS, aplicação de flúor, bem como outros serviços oferecidos em parceria com outros órgãos, como a Defensoria Pública, Tribunal de Justiça e faculdades.				
17.01.11.334.348.2.111	Capacitação de mão-de-obra para o mercado de trabalho			
	CAPACITAÇÃO REALIZADA	Pessoas	100	60.000
17.01.11.334.348.2.131	Promoção e divulgação das atividades realizadas pelo SINE			
	EVENTOS REALIZADOS	Eventos	4	35.000
17.01.11.334.348.2.856	Fomentar a gestão do trabalho			
	INSERÇÃO MERCADO DE TRABALHO	Pessoas	100	35.000
Programa: 349 - DESENVOLVIMENTO SOCIOECONÔMICO SUSTENTÁVEL				875.040
Objetivo: Subsecretaria Municipal da Indústria, Comércio Turismo e Trabalho tem a finalidade fomentar políticas de desenvolvimento sustentável, atrair novos empreendimentos, propiciar a geração de emprego e renda e incentivar o crescimento econômico, bem como promover o reconhecimento dos bens produzidos no Município, tem ainda por função cuidar da promoção e divulgação das atrações local; Promover a captação de investimentos públicos e privados, através de cooperação técnica e científica, no âmbito local, regional, nacional e internacional visando ao desenvolvimento econômico; Estruturar, em parceria com as demais secretarias municipais diretamente envolvidas, projetos que visem à melhoria e à adequação da infraestrutura do Município visando à implantação de indústrias; Apoiar a captação de investimentos públicos e privados, facilitando o desenvolvimento de parcerias para a viabilização de empreendimentos				
17.01.23.691.349.2.135	Realização de fóruns, seminários, workshops voltados ao desenvolvimento socioeconômico sustentável			
	EVENTOS REALIZADOS	Eventos	4	60.000
17.01.23.691.349.2.141	Fomento ao empreendedor da economia popular, pequeno e médio empresário, empreendimento coletivo e solidário			
	AÇÕES REALIZADAS	Gasto aa	1	100.000
17.01.23.691.349.2.176	Manutenção de espaços públicos			
	MANUTENÇÃO REALIZADA	Gasto aa	1	60.000
17.01.23.691.349.2.857	Apoio às ações do Desenvolvimento Sócio Econômico Sustentável			
	AÇÕES REALIZADAS	Gasto aa	1	655.040

Em R$ 1,00

Programa de Trabalho		Unidade de Medida	Meta	Total
Programa: 351 - DESENVOLVIMENTO SUSTENTÁVEL DO TURISMO				647.270
Objetivo: A Subsecretaria Municipal da Indústria, Comércio Turismo e Trabalho tem como finalidade definir as diretrizes para o desenvolvimento econômico tendo como principal indutor a atividade turística; promover o turismo dando o suporte institucional para a integração social e econômica com os demais setores da sociedade, estimulando à dinâmica e a capacitação dos recursos voltados para a atividade; Planejar, organizar, executar as ações na área do turismo, de forma integrada com as demais secretarias e instituições públicas e privadas; Elaborar estudos e pesquisas sobre a demanda e oferta turística do Município, em parcerias com as demais esferas de governo bem como as instituições que atuam e representam o setor, mantendo um sistema de informações atualizado e funcional; Promover a articulação com as secretarias responsáveis pela infraestrutura e manutenção da cidade, com vistas a manter as áreas turísticas permanentemente bem-apresentadas, limpas e seguras;				
17.01.04.695.351.1.021	Construção e ampliação dos pontos turísticos do município			
	OBRAS E REFORMAS	Obra	1	397.270
17.01.04.695.351.2.184	Realização de workshops, eventos e seminários voltados ao fomento do turismo municipal			
	EVENTOS REALIZADOS	Eventos	2	40.000
17.01.04.695.351.2.190	Divulgação e promoção das atividades turísticas do município			
	EVENTOS REALIZADOS	Evento	1	80.000
17.01.04.695.351.2.195	Manutenção e revitalização dos pontos turísticos do município			
	AÇÕES REALIZADAS	Und	1	90.000
17.01.04.695.351.2.855	Apoio as Ações do Turismo			
	AÇÕES APOIADAS	Gasto aa	1	40.000
17.32 - FUNDO MUNICIPAL DE TURISMO DE PORTO VELHO				**149.893**
Programa: 035 - GESTÃO DO TURISMO				149.893
Objetivo: Fomentar o turismo local, aumentando fluxo de turistas de negócios e lazer no município de Porto Velho.				
17.32.23.695.035.1.199	Promoção Turística			
	AÇÕES REALIZADAS	Und	1	149.893
18.00 - SECRETARIA MUNICIPAL DE REGULARIZAÇÃO FUNDIÁRIA, HABITAÇÃO E URBANISMO - SEMUR				**4.373.122**
18.01 - SECRETARIA MUNICIPAL DE REGULARIZAÇÃO FUNDIÁRIA ,HABITAÇÃO E URBANISMO				**3.147.333**
Programa: 007 - APOIO ADMINISTRATIVO				1.845.980
Objetivo: Prover a unidade administrativa de meios para implementação e gestão de seus programas finalísticos.				
18.01.16.122.007.2.724	Manutenção das Atividades Administrativas			
	UNIDADE MANTIDA	Und	1	1.845.980
Programa: 042 - MORAR MELHOR				855.629
Objetivo: Possibilitar o acesso a moradia digna as famílias em vulnerabilidade social através da inclusão nos Programas Habitacionais, bem como promover para a sustentabilidade social dos empreendimentos em articulação com as demais políticas públicas.				
18.01.16.482.042.1.725	Promover o acesso à moradias, lotes e reformas de unidades habitacionais.			
	UNIDADES HABITACIONAIS CONSTRUÍDAS	Fam.Atend.	158	200.000
18.01.16.482.042.1.726	Apoio e execução dos projetos de trabalho social.			
	PROJETO EXECUTADO	Proj.Apoi.	3	655.629

Em R$ 1,00

Programa de Trabalho		Unidade de Medida	Meta	Total
Programa: 065 - REGULARIZAÇÃO FUNDIÁRIA				445.724
Objetivo: Possibilitar o acesso a regularização fundiária e desenvolver ações integradas de gestão urbana e territorial, com a participação da sociedade, como instrumentos de inclusão social e desenvolvimento econômico sustentável, respeitando o meio ambiente.				
18.01.16.482.065.2.275	Regularização das obras públicas irregulares			
	OBRAS PÚBLICAS REGULARIZADAS	Obra	25	30.200
18.01.16.482.065.2.739	Regularização fundiária no Distrito Sede.			
	IMÓVEIS REGULARIZADOS NO DISTRITO SEDE	Imóv.Reg.	1684	215.235
18.01.16.482.065.2.743	Regularização urbanística e fundiária nos Distritos.			
	IMÓVEIS REGULARIZADOS NOS DISTRITOS	Imóv.Reg.	3150	170.000
18.01.16.482.065.2.806	Regularização de lotes públicos			
	IMÓVEIS REGULARIZADOS	Imóv.Reg.	25	30.289
18.31 - FUNDO MUNICIPAL DE HABITAÇÃO DE INTERESSE SOCIAL				**1.225.789**
Programa: 042 - MORAR MELHOR				1.225.789
Objetivo: Possibilitar o acesso a moradia digna as famílias em vulnerabilidade social através da inclusão nos Programas Habitacionais, bem como promover para a sustentabilidade social dos empreendimentos em articulação com as demais políticas públicas.				
18.31.16.482.042.2.737	Apoio a projetos de Urbanização e Regularização Fundiária de imóveis de Interesse Social			
	PROJETOS FOMENTADOS	Fam.Atend.	354	713.412
18.31.16.482.042.1.753	Apoio a Projeto de regularização de imóveis adquiridos por meio de Habitação de Interesse Social - HIS.			
	PROJETO APOIADO	Und	3	51.116
18.31.16.482.042.1.754	Apoio e execução dos projetos sociais de programas de Habitação de interesse Social - HIS.			
	PROJETO APOIADO	Und	3	461.261
23.00 - SECRETARIA MUNICIPAL DE RESOLUÇÃO ESTRATÉGICA DE CONVÊNIOS E CONTRATOS - SEMESC				**1.959.450**
23.01 - SECRETARIA MUNICIPAL DE RESOLUÇÃO ESTRATÉGICA DE CONVÊNIOS E CONTRATOS				**1.959.450**
Programa: 192 - GESTÃO E MANUTENÇÃO DOS SERVIÇOS ADMINISTRATIVOS MUNICIPAIS				1.959.450
Objetivo: Promover o aperfeiçoamento dos serviços administrativos, maximizar a produtividade do serviço público municipal.				
23.01.04.122.192.2.615	Manutenção e Desenvolvimento dos Serviços Administrativos			
	UNIDADE MANTIDA	Und	1	1.959.450
TOTAL DA DESPESA ORÇAMENTÁRIA				1.863.418.090

PREFEITURA DO MUNICÍPIO DE PORTO VELHO

LOA

LEI ORÇAMENTÁRIA ANUAL

2022

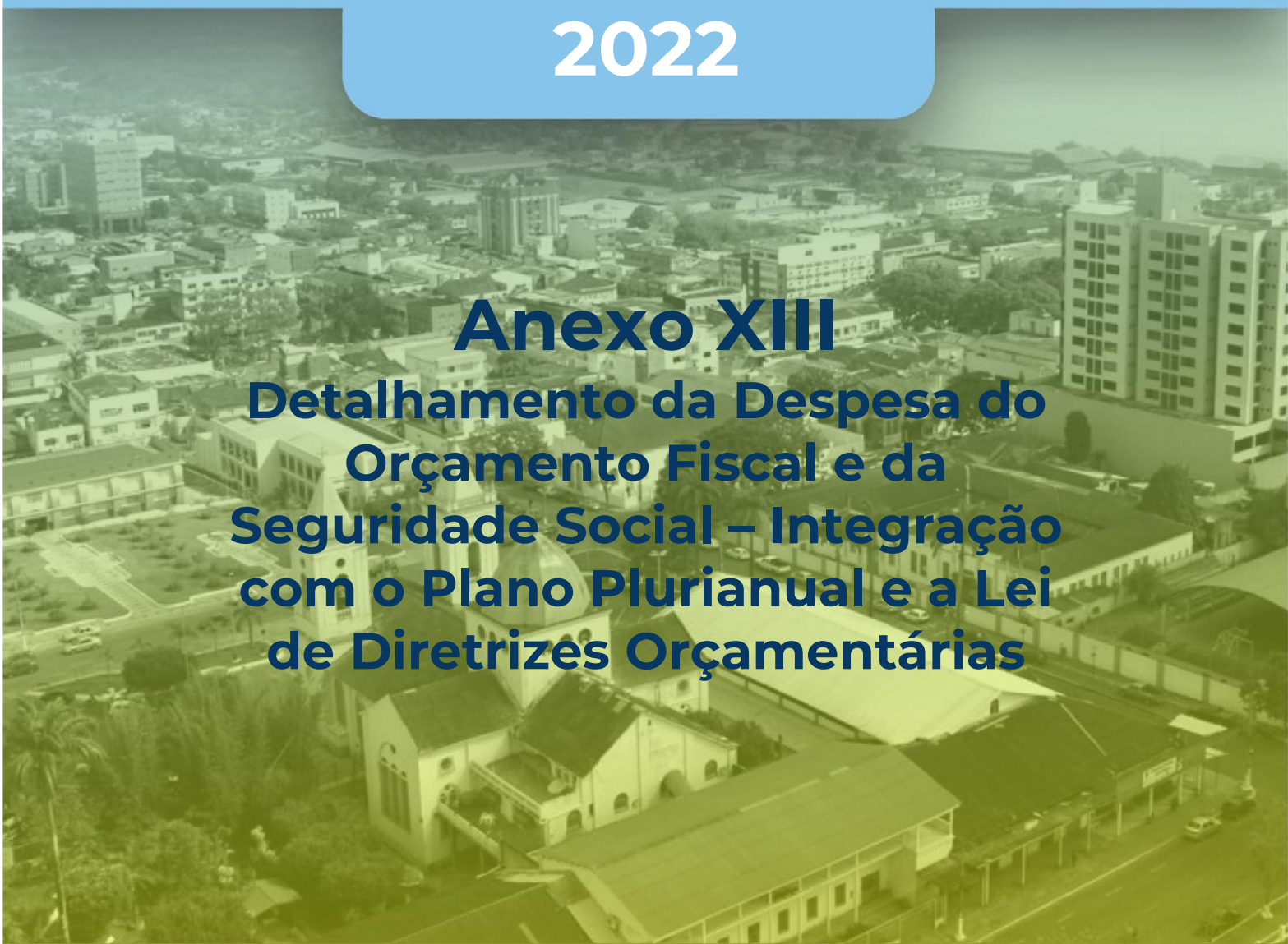

Anexo XIII

Detalhamento da Despesa do Orçamento Fiscal e da Seguridade Social – Integração com o Plano Plurianual e a Lei de Diretrizes Orçamentárias

PREFEITURA DO MUNICÍPIO DE PORTO VELHO
Detalhamento da Despesa do Orçamento Fiscal e da Seguridade Social - Integração com o Plano Plurianual e a Lei de Diretrizes Orçamentárias
(Art. 5.º, Inciso I da Lei Federal Complementar n.º 101/00) - Administração Direta e Indireta
Lei n.º 2.903, de 20 de dezembro de 2021 - Lei Orçamentária Anual 2022

Anexo XIII

ÓRGÃO: **01.00 - CÂMARA MUNICIPAL DE PORTO VELHO - CÂMARA**
UNIDADE: **01.01 - CÂMARA MUNICIPAL DE PORTO VELHO - CÂMARA**
PROGRAMA: **000 - ENCARGOS ESPECIAIS DO MUNICÍPIO**
OBJETIVO: Prover a Unidade de Recursos Financeiros para cobertura das despesas previstas na função de Encargos Especiais

AÇÕES, PRODUTOS, METAS FÍSICAS E FINANCEIRAS DO PROGRAMA

Em R$ 1,00

Código	Ação / Produto (Bem ou Serviço)	Unidade de Medida	Tipo de Ação	Tipo de Orçamento	Base Legal	Fonte de Recurso	Natureza da Despesa	Meta Física / Financeira 2022
01.01.28.846.000.0.077	Cumprimento de Sentenças Judiciais		Operação Especial	FIS	Lei 4.320/64, Lei Orgânica Municipal e Lei de Responsabilidade Fiscal			
	AÇÕES REALIZADAS	%						100
						1.000	3.1.90.91	3.680
						TOTAL		3.680
01.01.28.846.000.0.138	Indenizações e Ressarcimentos		Operação Especial	FIS	Lei 4.320/64, Lei Orgânica Municipal e Lei de Responsabilidade Fiscal			
	AÇÕES REALIZADAS	%						100
						1.000	3.1.90.13	91.488
						1.000	3.1.90.94	308.117
						1.000	3.3.90.93	5.128.102
						TOTAL		5.527.707
01.01.28.846.000.0.186	Pagamento de Despesas de Exercícios Anteriores		Operação Especial	FIS	Lei 4.320/64, Lei Orgânica Municipal e Lei de Responsabilidade Fiscal			
	AÇÕES REALIZADAS	%						100
						1.000	3.1.90.92	110.957
						1.000	3.3.90.92	3.680
						TOTAL		114.637

TOTAL DO PROGRAMA POR FONTE DE RECURSO E GRUPO DE DESPESA

Em R$ 1,00

Fonte de Recurso	Pessoal e Encargos Sociais	Juros e Encargos da Dívida	Outras Despesas Correntes	Investimentos	Inversões Financeiras	Amortização da Dívida	Reserva de Contingência	Total
1.000 - Recursos do Tesouro - Recursos Ordinários	514.242		5.131.782					5.646.024
TOTAL GERAL DO PROGRAMA	**514.242**		**5.131.782**					**5.646.024**

PREFEITURA DO MUNICÍPIO DE PORTO VELHO
Detalhamento da Despesa do Orçamento Fiscal e da Seguridade Social - Integração com o Plano Plurianual e a Lei de Diretrizes Orçamentárias
(Art. 5.º, Inciso I da Lei Federal Complementar n.º 101/00) - Administração Direta e Indireta
Lei n.º 2.903, de 20 de dezembro de 2021 - Lei Orçamentária Anual 2022

Anexo XIII

ÓRGÃO: **01.00 - CÂMARA MUNICIPAL DE PORTO VELHO - CÂMARA**
UNIDADE: **01.01 - CÂMARA MUNICIPAL DE PORTO VELHO - CÂMARA**
PROGRAMA: **010 - ATUAÇÃO LEGISLATIVA DA CÂMARA MUNICIPAL DE PORTO VELHO**
OBJETIVO: Prover a Câmara Municipal de meios para a sua atuação legislativa, fiscalizadora e administrativa.

AÇÕES, PRODUTOS, METAS FÍSICAS E FINANCEIRAS DO PROGRAMA

Em R$ 1,00

Código	Ação / Produto (Bem ou Serviço)	Unidade de Medida	Tipo de Ação	Tipo de Orçamento	Base Legal	Fonte de Recurso	Natureza da Despesa	Meta Física / Financeira 2022
01.01.01.122.010.2.001	Administração da Unidade		Atividade	FIS	Lei 4.320/64, Lei Orgânica Municipal e Lei de Responsabilidade Fiscal			
	UNIDADE MANTIDA	%						100
						1.000	3.3.50.41	3.680
						1.000	3.3.90.08	9.990
						1.000	3.3.90.14	114.098
						1.000	3.3.90.30	399.606
						1.000	3.3.90.33	114.098
						1.000	3.3.90.35	3.680
						1.000	3.3.90.36	460.072
						1.000	3.3.90.37	3.680
						1.000	3.3.90.39	2.283.538
						1.000	3.3.90.46	4.137.500
						1.000	3.3.91.39	370.687
						1.000	4.4.90.52	114.098
						TOTAL		8.014.727
01.01.01.331.010.2.044	Auxílio-Transporte a Servidores e Empregados		Atividade	FIS	Lei 4.320/64, Lei Orgânica Municipal e Lei de Responsabilidade Fiscal			
	SERVIDORES ASSISTIDOS	Pessoas						100
						1.000	3.3.90.49	439.566
						TOTAL		439.566
01.01.01.128.010.1.050	Capacitação de Servidores Públicos Municipais		Projeto	FIS	Lei 4.320/64, Lei Orgânica Municipal e Lei de Responsabilidade Fiscal			
	SERVIDORES CAPACITADOS	Pessoas						100
						1.000	3.3.90.39	79.921
						TOTAL		79.921
01.01.01.122.010.1.069	Construção, Ampliação e Reforma de Bens Imóveis		Projeto	FIS	Lei 4.320/64, Lei Orgânica Municipal e Lei de Responsabilidade Fiscal			
	CONSTRUÇÃO, AMPLIAÇÃO OU REFORMA REALIZADAS	Obra						100
						1.000	3.3.90.30	3.680
						1.000	3.3.90.39	45.744
						1.000	4.4.90.51	228.196
						1.000	4.4.90.52	3.680
						TOTAL		281.300
01.01.01.126.010.2.121	Implementação de Ações de Informatização			FIS	Lei 4.320/64, Lei Orgânica Municipal e Lei de Responsabilidade Fiscal			

PREFEITURA DO MUNICÍPIO DE PORTO VELHO
Detalhamento da Despesa do Orçamento Fiscal e da Seguridade Social - Integração com o Plano Plurianual e a Lei de Diretrizes Orçamentárias
(Art. 5.º, Inciso I da Lei Federal Complementar n.º 101/00) - Administração Direta e Indireta
Lei n.º 2.903, de 20 de dezembro de 2021 - Lei Orçamentária Anual 2022

Anexo XIII

ÓRGÃO: **01.00 - CÂMARA MUNICIPAL DE PORTO VELHO - CÂMARA**
UNIDADE: **01.01 - CÂMARA MUNICIPAL DE PORTO VELHO - CÂMARA**
PROGRAMA: **010 - ATUAÇÃO LEGISLATIVA DA CÂMARA MUNICIPAL DE PORTO VELHO**
OBJETIVO: Prover a Câmara Municipal de meios para a sua atuação legislativa, fiscalizadora e administrativa.

AÇÕES, PRODUTOS, METAS FÍSICAS E FINANCEIRAS DO PROGRAMA

Em R$ 1,00

Código	Ação / Produto (Bem ou Serviço)	Unidade de Medida	Tipo de Ação	Tipo de Orçamento	Base Legal	Fonte de Recurso	Natureza da Despesa	Meta Física / Financeira 2022
			Atividade					
	AÇÃO DE INFORMATIZAÇÃO MANTIDA	%						100
						1.000	3.3.90.30	20.506
						1.000	3.3.90.40	1.255.604
						1.000	4.4.90.52	91.488
						TOTAL		1.367.598
01.01.01.122.010.1.204	Realização de Concurso Público		Projeto	FIS	Lei 4.320/64, Lei Orgânica Municipal e Lei de Responsabilidade Fiscal			
	CONCURSO REALIZADO	Und						100
						1.000	3.3.90.39	3.680
						TOTAL		3.680
01.01.01.122.010.2.217	Remuneração de Pessoal Ativo e Encargos Sociais		Atividade	FIS	Lei 4.320/64, Lei Orgânica Municipal e Lei de Responsabilidade Fiscal			
	PESSOAL REMUNERADO	%						100
						1.000	3.1.90.11	28.353.101
						1.000	3.1.90.13	7.303.326
						1.000	3.1.90.16	174.038
						1.000	3.1.91.13	873.875
						TOTAL		36.704.340
01.01.01.031.010.2.316	Câmara Itinerante		Atividade	FIS	Lei 4.320/64, Lei Orgânica Municipal e Lei de Responsabilidade Fiscal			
	SESSÕES REALIZADAS	Und						100
						1.000	3.3.90.14	28.393
						1.000	3.3.90.30	3.680
						1.000	3.3.90.39	10.515
						TOTAL		42.588

TOTAL DO PROGRAMA POR FONTE DE RECURSO E GRUPO DE DESPESA

Em R$ 1,00

Fonte de Recurso	Pessoal e Encargos Sociais	Juros e Encargos da Dívida	Outras Despesas Correntes	Investimentos	Inversões Financeiras	Amortização da Dívida	Reserva de Contingência	Total
1.000 - Recursos do Tesouro - Recursos Ordinários	36.704.340		9.791.918	437.462				46.933.720
TOTAL GERAL DO PROGRAMA	**36.704.340**		**9.791.918**	**437.462**				**46.933.720**

PREFEITURA DO MUNICÍPIO DE PORTO VELHO

Detalhamento da Despesa do Orçamento Fiscal e da Seguridade Social - Integração com o Plano Plurianual e a Lei de Diretrizes Orçamentárias

(Art. 5.º, Inciso I da Lei Federal Complementar n.º 101/00) - Administração Direta e Indireta

Lei n.º 2.903, de 20 de dezembro de 2021 - Lei Orçamentária Anual 2022

Anexo XIII

ÓRGÃO: **01.00 - CÂMARA MUNICIPAL DE PORTO VELHO - CÂMARA**

UNIDADE: **01.01 - CÂMARA MUNICIPAL DE PORTO VELHO - CÂMARA**

PROGRAMA: **010 - ATUAÇÃO LEGISLATIVA DA CÂMARA MUNICIPAL DE PORTO VELHO**

OBJETIVO: Prover a Câmara Municipal de meios para a sua atuação legislativa, fiscalizadora e administrativa.

TOTAL DA UNIDADE POR FONTE DE RECURSO E GRUPO DE DESPESA

Em R$ 1,00

Fonte de Recurso	Pessoal e Encargos	Juros e Encargos da Dívida	Outras Despesas	Investimentos	Inversões Financeiras	Amortização da Dívida	Reserva de Contingência	Total
1.000 - Recursos do Tesouro - Recursos Ordinários	37.218.582		14.923.700	437.462				52.579.744
TOTAL GERAL DA UNIDADE	**37.218.582**		**14.923.700**	**437.462**				**52.579.744**

PREFEITURA DO MUNICÍPIO DE PORTO VELHO
Detalhamento da Despesa do Orçamento Fiscal e da Seguridade Social - Integração com o Plano Plurianual e a Lei de Diretrizes Orçamentárias
(Art. 5.º, Inciso I da Lei Federal Complementar n.º 101/00) - Administração Direta e Indireta
Lei n.º 2.903, de 20 de dezembro de 2021 - Lei Orçamentária Anual 2022

Anexo XIII

ÓRGÃO: **02.00 - SECRETARIA GERAL DE GOVERNO - SGG**
UNIDADE: **02.01 - SECRETARIA GERAL DE GOVERNO - SGG**
PROGRAMA: **007 - APOIO ADMINISTRATIVO**
OBJETIVO: Atualização dos equipamentos e ambiente, a fim de proporcionar melhores condições de trabalho e promover a qualificação continuada dos recursos humanos, a modernização dos sistemas de informação, reforma e manutenção de unidades operativas, para melhoria do desempenho funcional e operacional do setor público.

AÇÕES, PRODUTOS, METAS FÍSICAS E FINANCEIRAS DO PROGRAMA

Em R$ 1,00

Código	Ação / Produto (Bem ou Serviço)	Unidade de Medida	Tipo de Ação	Tipo de Orçamento	Base Legal	Fonte de Recurso	Natureza da Despesa	Meta Física / Financeira 2022
02.01.04.122.007.2.001	Administração da Unidade		Atividade	FIS	Lei Complementar nº 650 de 08 de Fevereiro de 2017.			
	UNIDADE MANTIDA	Und						80
						1.000	3.3.90.14	174.220
						1.000	3.3.90.30	500.000
						1.000	3.3.90.33	170.000
						1.000	3.3.90.39	820.000
						1.000	3.3.90.47	30.000
						1.000	3.3.90.92	5.000
						1.000	4.4.90.40	5.000
						1.000	4.4.90.51	50.000
						1.000	4.4.90.52	70.000
						TOTAL		1.824.220
02.01.04.122.007.2.809	Publicidade Institucional e Legal de Informações de Interesse Social		Atividade	FIS	Lei Complementar nº 650 de 08 de Fevereiro de 2017.			
	DIVULGAÇÃO DOS ATOS PÚBLICOS	Meses						12
						1.000	3.3.90.30	150.000
						1.000	3.3.90.39	7.713.468
						1.000	3.3.90.92	5.000
						1.000	4.4.90.52	50.000
						TOTAL		7.918.468
02.01.04.122.007.2.813	Manutenção das Atividades da Superintendência Municipal de Gestão de Gastos Públicos - SGP		Atividade	FIS	Lei Complementar Nº. 650 de 08 de Fevereiro de 2017.			
	UNIDADE MANTIDA	Und						1
						1.000	3.3.90.30	80.000
						1.000	3.3.90.36	75.000
						1.000	3.3.90.39	62.508
						1.000	4.4.90.52	50.000
						TOTAL		267.508

PREFEITURA DO MUNICÍPIO DE PORTO VELHO

Detalhamento da Despesa do Orçamento Fiscal e da Seguridade Social - Integração com o Plano Plurianual e a Lei de Diretrizes Orçamentárias

(Art. 5.º, Inciso I da Lei Federal Complementar n.º 101/00) - Administração Direta e Indireta

Lei n.º 2.903, de 20 de dezembro de 2021 - Lei Orçamentária Anual 2022

Anexo XIII

ÓRGÃO: **02.00 - SECRETARIA GERAL DE GOVERNO - SGG**

UNIDADE: **02.01 - SECRETARIA GERAL DE GOVERNO - SGG**

PROGRAMA: **007 - APOIO ADMINISTRATIVO**

OBJETIVO: Atualização dos equipamentos e ambiente, a fim de proporcionar melhores condições de trabalho e promover a qualificação continuada dos recursos humanos, a modernização dos sistemas de informação, reforma e manutenção de unidades operativas, para melhoria do desempenho funcional e operacional do setor público.

TOTAL DO PROGRAMA POR FONTE DE RECURSO E GRUPO DE DESPESA

Em R$ 1,00

Fonte de Recurso	Pessoal e Encargos Sociais	Juros e Encargos da Dívida	Outras Despesas Correntes	Investimentos	Inversões Financeiras	Amortização da Dívida	Reserva de Contingência	Total
1.000 - Recursos do Tesouro - Recursos Ordinários			9.785.196	225.000				10.010.196
1.023 - Cota-parte da Compensação Financeira dos Recursos Hídricos								
TOTAL GERAL DO PROGRAMA			**9.785.196**	**225.000**				**10.010.196**

PREFEITURA DO MUNICÍPIO DE PORTO VELHO
Detalhamento da Despesa do Orçamento Fiscal e da Seguridade Social - Integração com o Plano Plurianual e a Lei de Diretrizes Orçamentárias
(Art. 5.º, Inciso I da Lei Federal Complementar n.º 101/00) - Administração Direta e Indireta
Lei n.º 2.903, de 20 de dezembro de 2021 - Lei Orçamentária Anual 2022

Anexo XIII

ÓRGÃO: **02.00 - SECRETARIA GERAL DE GOVERNO - SGG**
UNIDADE: **02.01 - SECRETARIA GERAL DE GOVERNO - SGG**
PROGRAMA: **286 - JUNTOS CUIDANDO DOS DISTRITOS**
OBJETIVO: Atuar na integração entre as Administrações Distritais e as demais unidades gestoras da Prefeitura, de modo a trazer efetividade e eficiência aos serviços e políticas públicas. Ainda, impulsionar o desenvolvimento socioeconômico nos Distritos, vilarejos, povoados e núcleos.

AÇÕES, PRODUTOS, METAS FÍSICAS E FINANCEIRAS DO PROGRAMA

Em R$ 1,00

Código	Ação / Produto (Bem ou Serviço)	Unidade de Medida	Tipo de Ação	Tipo de Orçamento	Base Legal	Fonte de Recurso	Natureza da Despesa	Meta Física / Financeira 2022
02.01.04.122.286.2.692	Manutenção das sedes administrativas		Atividade	FIS	Lei Complementar nº 832, de 31 de dezembro de 2020			
	UNIDADES MANTIDAS	Und						14
						1.000	3.3.90.14	80.100
						1.000	3.3.90.30	253.298
						1.000	3.3.90.33	31.212
						1.000	3.3.90.36	196.012
						1.000	3.3.90.39	304.204
						1.000	3.3.90.40	250.000
						1.000	4.4.90.52	19.000
						TOTAL		1.133.826
02.01.04.122.286.2.746	Plano de Desenvolvimento Distrital		Atividade	FIS	Lei Complementar nº 832, de 31 de dezembro de 2020			
	PLANO IMPLEMENTADO	Und						1
						1.000	3.3.90.14	16.800
						1.000	3.3.90.30	200.000
						1.000	3.3.90.32	370.222
						1.000	3.3.90.39	1.692.265
						1.000	4.4.90.52	5.786
						TOTAL		2.285.073

TOTAL DO PROGRAMA POR FONTE DE RECURSO E GRUPO DE DESPESA

Em R$ 1,00

Fonte de Recurso	Pessoal e Encargos Sociais	Juros e Encargos da Dívida	Outras Despesas Correntes	Investimentos	Inversões Financeiras	Amortização da Dívida	Reserva de Contingência	Total
1.000 - Recursos do Tesouro - Recursos Ordinários			3.394.113	24.786				3.418.899
1.023 - Cota-parte da Compensação Financeira dos Recursos Hídricos								
TOTAL GERAL DO PROGRAMA			**3.394.113**	**24.786**				**3.418.899**

PREFEITURA DO MUNICÍPIO DE PORTO VELHO
Detalhamento da Despesa do Orçamento Fiscal e da Seguridade Social - Integração com o Plano Plurianual e a Lei de Diretrizes Orçamentárias
(Art. 5.º, Inciso I da Lei Federal Complementar n.º 101/00) - Administração Direta e Indireta
Lei n.º 2.903, de 20 de dezembro de 2021 - Lei Orçamentária Anual 2022

Anexo XIII

ÓRGÃO: **02.00 - SECRETARIA GERAL DE GOVERNO - SGG**
UNIDADE: **02.01 - SECRETARIA GERAL DE GOVERNO - SGG**
PROGRAMA: **293 - DEFESA E ASSISTÊNCIA À POPULAÇÃO ATINGIDA POR CALAMIDADE**
OBJETIVO: Desenvolver e manter atividades preventivas e corretivas dos efeitos de cheia e inundações, incêndios, deslizamento, desbarrancamento e outras calamidades.

INDICADORES DO PROGRAMA

Indicador	Índice mais Recente	Data de Apuração	Índice Esperado em 2022	Fonte / Base Geográfica de Apuração do Índice / Periodicidade / Base do Cálculo
Números de famílias mapeadas em áreas de risco de enchentes e inundações	1640	20/06/2021	1740	Fonte: Defesa civil Base Geográfica: Municipal Periodicidade: Anual Fórmula de Cálculo: Famílias mapeadas em áreas de risco
Número de atendimento às famílias impactadas nas áreas de risco	1640	04/07/2021	1640	Fonte: Defesa civil Base Geográfica: Municipal Periodicidade: Anual Fórmula de Cálculo: Mapeamento efetivado
Número de Mapeamentos das famílias com possível impacto de rompimento de barragem	215	28/02/2020	2889	Fonte: Defesa civil Base Geográfica: Municipal Periodicidade: Anual Fórmula de Cálculo: Área mapeada
Número de mapeamento e atendimento das famílias com possível impactos de riscos diversos	30	10/12/2020	30	Fonte: Defesa civil Base Geográfica: Municipal Periodicidade: Anual Fórmula de Cálculo: Mapeamento realizado
Número de vistorias técnicas efetivadas	130	20/12/2020	130	Fonte: Defesa civil Base Geográfica: Municipal Periodicidade: Anual Fórmula de Cálculo: Vistorias realizadas
Número de monitoramento de áreas de risco efetivado	128	10/06/2021	128	Fonte: Defesa civil Base Geográfica: Municipal Periodicidade: Anual Fórmula de Cálculo: Centro de Monitoramento instalado

AÇÕES, PRODUTOS, METAS FÍSICAS E FINANCEIRAS DO PROGRAMA

Em R$ 1,00

Código	Ação / Produto (Bem ou Serviço)	Unidade de Medida	Tipo de Ação	Tipo de Orçamento	Base Legal	Fonte de Recurso	Natureza da Despesa	Meta Física / Financeira 2022
02.01.04.122.293.2.819	Manutenção das Atividades do Departamento de Defesa Civil		Atividade	FIS	Lei Complementar Nº. 650 de 08 de Fevereiro de 2017.			
	UNIDADE MANTIDA	Und						1
						1.000	3.3.90.14	99.900
						1.000	3.3.90.30	25.000
						1.000	3.3.90.33	15.050
						1.000	3.3.90.39	20.000
						1.000	3.3.90.40	5.000
						1.000	4.4.90.52	25.000

PREFEITURA DO MUNICÍPIO DE PORTO VELHO
Detalhamento da Despesa do Orçamento Fiscal e da Seguridade Social - Integração com o Plano Plurianual e a Lei de Diretrizes Orçamentárias
(Art. 5.º, Inciso I da Lei Federal Complementar n.º 101/00) - Administração Direta e Indireta
Lei n.º 2.903, de 20 de dezembro de 2021 - Lei Orçamentária Anual 2022

Anexo XIII

ÓRGÃO: **02.00 - SECRETARIA GERAL DE GOVERNO - SGG**
UNIDADE: **02.01 - SECRETARIA GERAL DE GOVERNO - SGG**
PROGRAMA: **293 - DEFESA E ASSISTÊNCIA À POPULAÇÃO ATINGIDA POR CALAMIDADE**
OBJETIVO: Desenvolver e manter atividades preventivas e corretivas dos efeitos de cheia e inundações, incêndios, deslizamento, desbarrancamento e outras calamidades.

AÇÕES, PRODUTOS, METAS FÍSICAS E FINANCEIRAS DO PROGRAMA

Em R$ 1,00

Código	Ação / Produto (Bem ou Serviço)	Unidade de Medida	Tipo de Ação	Tipo de Orçamento	Base Legal	Fonte de Recurso	Natureza da Despesa	Meta Física / Financeira 2022
						TOTAL		189.950
02.01.04.122.293.2.828	Implantação com Manutenção do Centro de Operações		Atividade	FIS	Lei Complementar nº 650 de 08 de Fevereiro de 2017.			
	CENTRO OPERACIONAL MANTIDO	Und						1
						1.000	3.3.90.40	5.000
						1.000	4.4.90.52	2.000
						TOTAL		7.000
02.01.04.122.293.2.836	Mapeamento, Monitoramento das Áreas de Risco		Atividade	FIS	Lei Complementar nº 650 de 08 de Fevereiro de 2017.			
	AÇÕES IMPLEMENTADAS	Und						40
						1.000	3.3.90.14	15.000
						1.000	3.3.90.30	10.000
						1.000	3.3.90.39	10.000
						1.000	4.4.90.52	10.000
						TOTAL		45.000
02.01.04.122.293.1.838	Apoio aos Projetos de Prevenção para Emergências e Desastres		Projeto	FIS	Lei Complementar Nº. 650 de 08 de Fevereiro de 2017.			
	APOIO EFETUADO	Und						4
						1.000	3.3.90.14	15.000
						1.000	3.3.90.30	5.000
						1.000	3.3.90.39	10.000
						1.000	4.4.90.52	13.000
						TOTAL		43.000
02.01.04.122.293.1.842	Manutenção com Aquisição de Equipamentos e Infraestrutura para Respostas a Desastres		Projeto	FIS	Lei Complementar nº 650 de 08 de Fevereiro de 2017.			
	AÇÕES REALIZADAS	Und						12
						1.000	3.3.90.30	15.000
						1.000	3.3.90.39	20.000
						TOTAL		35.000
02.01.04.122.293.2.843	Acompanhamento de Situações de Pós-Desastres		Atividade	FIS	Lei Complementar nº 650 de 08 de Fevereiro de 2017.			
	ACOMPANHAMENTO EFETIVADO	Und						1.840
						1.000	3.3.90.30	35.000
						TOTAL		35.000

PREFEITURA DO MUNICÍPIO DE PORTO VELHO
Detalhamento da Despesa do Orçamento Fiscal e da Seguridade Social - Integração com o Plano Plurianual e a Lei de Diretrizes Orçamentárias
(Art. 5.º, Inciso I da Lei Federal Complementar n.º 101/00) - Administração Direta e Indireta
Lei n.º 2.903, de 20 de dezembro de 2021 - Lei Orçamentária Anual 2022

Anexo XIII

ÓRGÃO: **02.00 - SECRETARIA GERAL DE GOVERNO - SGG**
UNIDADE: **02.01 - SECRETARIA GERAL DE GOVERNO - SGG**
PROGRAMA: **293 - DEFESA E ASSISTÊNCIA À POPULAÇÃO ATINGIDA POR CALAMIDADE**
OBJETIVO: Desenvolver e manter atividades preventivas e corretivas dos efeitos de cheia e inundações, incêndios, deslizamento, desbarrancamento e outras calamidades.

TOTAL DO PROGRAMA POR FONTE DE RECURSO E GRUPO DE DESPESA

Em R$ 1,00

Fonte de Recurso	Pessoal e Encargos Sociais	Juros e Encargos da Dívida	Outras Despesas Correntes	Investimentos	Inversões Financeiras	Amortização da Dívida	Reserva de Contingência	Total
1.000 - Recursos do Tesouro - Recursos Ordinários			304.950	50.000				354.950
1.023 - Cota-parte da Compensação Financeira dos Recursos Hídricos								
TOTAL GERAL DO PROGRAMA			**304.950**	**50.000**				**354.950**

PREFEITURA DO MUNICÍPIO DE PORTO VELHO
Detalhamento da Despesa do Orçamento Fiscal e da Seguridade Social - Integração com o Plano Plurianual e a Lei de Diretrizes Orçamentárias
(Art. 5.º, Inciso I da Lei Federal Complementar n.º 101/00) - Administração Direta e Indireta
Lei n.º 2.903, de 20 de dezembro de 2021 - Lei Orçamentária Anual 2022

Anexo XIII

ÓRGÃO: **02.00 - SECRETARIA GERAL DE GOVERNO - SGG**
UNIDADE: **02.01 - SECRETARIA GERAL DE GOVERNO - SGG**
PROGRAMA: **356 - SERVIÇOS INFORMATIZADOS - PMPV**
OBJETIVO: Modernizar toda a estrutura de Tecnologia da Informação - TI da Prefeitura Municipal de Porto Velho, contemplando desde aquisições de computadores para os usuários, até servidores de dados e softwares para um melhor funcionamento tecnológico.

INDICADORES DO PROGRAMA

Indicador	Índice mais Recente	Data de Apuração	Índice Esperado em 2022	Fonte / Base Geográfica de Apuração do Índice / Periodicidade / Base do Cálculo
UNIDADE ADMINISTRATIVAS ATENDIDAS	-	26/08/2021	25	Fonte: COORDENADORIA MUNICIPAL DE TECNOLOGIA DA INFORMAÇÃO, COMUNICAÇÃO E PESQUISA - C Base Geográfica: Municipal Periodicidade: Anual Fórmula de Cálculo: Soma do Percentual de execução dos projetos de TI / Número total de projetos estratégicos

AÇÕES, PRODUTOS, METAS FÍSICAS E FINANCEIRAS DO PROGRAMA

Em R$ 1,00

Código	Ação / Produto (Bem ou Serviço)	Unidade de Medida	Tipo de Ação	Tipo de Orçamento	Base Legal	Fonte de Recurso	Natureza da Despesa	Meta Física / Financeira 2022
02.01.04.122.356.2.844	Modernizar as Soluções e Ativos de TI		Atividade	FIS	Lei Complementar Nº. 650 de 08 de Fevereiro de 2017.			
	AÇÕES REALIZADAS	Meses						12
						1.000	3.3.90.30	155.000
						1.000	4.4.90.40	5.000
						1.000	4.4.90.52	14.000
						TOTAL		174.000

TOTAL DO PROGRAMA POR FONTE DE RECURSO E GRUPO DE DESPESA

Em R$ 1,00

Fonte de Recurso	Pessoal e Encargos Sociais	Juros e Encargos da Dívida	Outras Despesas Correntes	Investimentos	Inversões Financeiras	Amortização da Dívida	Reserva de Contingência	Total
1.000 - Recursos do Tesouro - Recursos Ordinários			155.000	19.000				174.000
1.023 - Cota-parte da Compensação Financeira dos Recursos Hídricos								
TOTAL GERAL DO PROGRAMA			**155.000**	**19.000**				**174.000**

PREFEITURA DO MUNICÍPIO DE PORTO VELHO

Detalhamento da Despesa do Orçamento Fiscal e da Seguridade Social - Integração com o Plano Plurianual e a Lei de Diretrizes Orçamentárias

(Art. 5.º, Inciso I da Lei Federal Complementar n.º 101/00) - Administração Direta e Indireta

Lei n.º 2.903, de 20 de dezembro de 2021 - Lei Orçamentária Anual 2022

Anexo XIII

ÓRGÃO: **02.00 - SECRETARIA GERAL DE GOVERNO - SGG**

UNIDADE: **02.01 - SECRETARIA GERAL DE GOVERNO - SGG**

PROGRAMA: **356 - SERVIÇOS INFORMATIZADOS - PMPV**

OBJETIVO: Modernizar toda a estrutura de Tecnologia da Informação - TI da Prefeitura Municipal de Porto Velho, contemplando desde aquisições de computadores para os usuários, até servidores de dados e softwares para um melhor funcionamento tecnológico.

TOTAL DA UNIDADE POR FONTE DE RECURSO E GRUPO DE DESPESA

Em R$ 1,00

Fonte de Recurso	Pessoal e Encargos	Juros e Encargos da Dívida	Outras Despesas	Investimentos	Inversões Financeiras	Amortização da Dívida	Reserva de Contingência	Total
1.000 - Recursos do Tesouro - Recursos Ordinários			13.639.259	318.786				13.958.045
1.023 - Cota-parte da Compensação Financeira dos Recursos Hídricos								
TOTAL GERAL DA UNIDADE			**13.639.259**	**318.786**				**13.958.045**

PREFEITURA DO MUNICÍPIO DE PORTO VELHO
Detalhamento da Despesa do Orçamento Fiscal e da Seguridade Social - Integração com o Plano Plurianual e a Lei de Diretrizes Orçamentárias
(Art. 5.º, Inciso I da Lei Federal Complementar n.º 101/00) - Administração Direta e Indireta
Lei n.º 2.903, de 20 de dezembro de 2021 - Lei Orçamentária Anual 2022

Anexo XIII

ÓRGÃO: **02.00 - SECRETARIA GERAL DE GOVERNO - SGG**
UNIDADE: **02.21 - FUNDAÇÃO CULTURAL DE PORTO VELHO - FUNCULTURAL**
PROGRAMA: **007 - APOIO ADMINISTRATIVO**
OBJETIVO: Manter a Unidade Administrativa coordenada e implementada para ações desta Fundação, melhorando os serviços públicos que são voltados ao atendimento da população por meio do servidor municipal e criando mecanismos para uma eficaz coordenação, supervisão e fiscalização dos procedimentos para o apoio às atividades finalísticas.

AÇÕES, PRODUTOS, METAS FÍSICAS E FINANCEIRAS DO PROGRAMA

Em R$ 1,00

Código	Ação / Produto (Bem ou Serviço)	Unidade de Medida	Tipo de Ação	Tipo de Orçamento	Base Legal	Fonte de Recurso	Natureza da Despesa	Meta Física / Financeira 2022
02.21.04.122.007.2.001	Administração da Unidade		Atividade	FIS	Decreto Municipal nº 4210/1991/Constituição Federal			
	UNIDADE ADMINISTRADA	und						1
						1.000	3.3.90.08	1.360
						1.000	3.3.90.14	30.000
						1.000	3.3.90.30	100.000
						1.000	3.3.90.33	15.000
						1.000	3.3.90.36	20.000
						1.000	3.3.90.39	300.000
						1.000	3.3.90.47	25.000
						1.000	3.3.90.93	6.108
						1.000	3.3.91.39	4.308
						1.000	4.4.90.52	175.000
						TOTAL		676.776
02.21.04.306.007.2.042	Auxílio Alimentação ao Servidor		Atividade	FIS	Decreto Municipal nº 4210/1991/Constituição Federal. Lei nº			
	AUXÍLIO ALIMENTAÇÃO DO SERVIDOR	Pessoas						32
						1.000	3.3.90.46	111.148
						TOTAL		111.148
02.21.04.122.007.2.044	Auxílio-Transporte a Servidores e Empregados		Atividade	FIS	Decreto Municipal nº 4210/1991/Constituição Federal Lei nº 526			
	AUXÍLIO TRANSPORTE DO SERVIDOR	Pessoas						32
						1.000	3.3.90.49	50.928
						TOTAL		50.928
02.21.13.128.007.2.064	Capacitação de Servidores da Funcultural		Atividade	FIS	Lei Complementar Nº 250, de 23/12/2005.			
	SERVIDORES CAPACITADOS	Pessoas						3
						1.000	3.3.90.14	3.000
						1.000	3.3.90.39	3.000
						TOTAL		6.000
02.21.13.122.007.2.217	Remuneração de Pessoal Ativo e Encargos Sociais		Atividade	FIS	Lei Complementar nº 204/2005 e Decreto nº 9.694, de 03/02/2005			
	PESSOAS REMUNERADAS	Pessoas						32
						1.000	3.1.90.11	1.179.039
						1.000	3.1.90.13	194.070

PREFEITURA DO MUNICÍPIO DE PORTO VELHO

Detalhamento da Despesa do Orçamento Fiscal e da Seguridade Social - Integração com o Plano Plurianual e a Lei de Diretrizes Orçamentárias

(Art. 5.º, Inciso I da Lei Federal Complementar n.º 101/00) - Administração Direta e Indireta

Lei n.º 2.903, de 20 de dezembro de 2021 - Lei Orçamentária Anual 2022

Anexo XIII

ÓRGÃO: **02.00 - SECRETARIA GERAL DE GOVERNO - SGG**

UNIDADE: **02.21 - FUNDAÇÃO CULTURAL DE PORTO VELHO - FUNCULTURAL**

PROGRAMA: **007 - APOIO ADMINISTRATIVO**

OBJETIVO: Manter a Unidade Administrativa coordenada e implementada para ações desta Fundação, melhorando os serviços públicos que são voltados ao atendimento da população por meio do servidor municipal e criando mecanismos para uma eficaz coordenação, supervisão e fiscalização dos procedimentos para o apoio às atividades finalísticas.

AÇÕES, PRODUTOS, METAS FÍSICAS E FINANCEIRAS DO PROGRAMA

Em R$ 1,00

Código	Ação / Produto (Bem ou Serviço)	Unidade de Medida	Tipo de Ação	Tipo de Orçamento	Base Legal	Fonte de Recurso	Natureza da Despesa	Meta Física / Financeira 2022
						1.000	3.1.90.16	8.839
						1.000	3.1.90.92	500
						1.000	3.1.90.94	107.403
						1.000	3.1.90.96	10.000
						1.000	3.1.91.13	38.805
						1.000	3.1.91.92	500
						TOTAL		1.539.156

TOTAL DO PROGRAMA POR FONTE DE RECURSO E GRUPO DE DESPESA

Em R$ 1,00

Fonte de Recurso	Pessoal e Encargos Sociais	Juros e Encargos da Dívida	Outras Despesas Correntes	Investimentos	Inversões Financeiras	Amortização da Dívida	Reserva de Contingência	Total
1.000 - Recursos do Tesouro - Recursos Ordinários	1.539.156		669.852	175.000				2.384.008
1.023 - Cota-parte da Compensação Financeira dos Recursos Hídricos								
TOTAL GERAL DO PROGRAMA	**1.539.156**		**669.852**	**175.000**				**2.384.008**

PREFEITURA DO MUNICÍPIO DE PORTO VELHO

Detalhamento da Despesa do Orçamento Fiscal e da Seguridade Social - Integração com o Plano Plurianual e a Lei de Diretrizes Orçamentárias

(Art. 5.º, Inciso I da Lei Federal Complementar n.º 101/00) - Administração Direta e Indireta

Lei n.º 2.903, de 20 de dezembro de 2021 - Lei Orçamentária Anual 2022

Anexo XIII

ÓRGÃO: **02.00 - SECRETARIA GERAL DE GOVERNO - SGG**

UNIDADE: **02.21 - FUNDAÇÃO CULTURAL DE PORTO VELHO - FUNCULTURAL**

PROGRAMA: **044 - PORTO VELHO - PATRIMÔNIO HISTÓRICO, ARTÍSTICO, ARQUEOLÓGICO E CULTURAL**

OBJETIVO: Estruturar a gestão do patrimônio histórico e cultural do Município de Porto Velho de forma articulada com os órgãos estadual e nacional que atuam no tema, além de realizar o inventário dos bens históricos culturais do Município, identificando e registrando o patrimônio imaterial do Município.

INDICADORES DO PROGRAMA

Indicador	Índice mais Recente	Data de Apuração	Índice Esperado em 2022	Fonte / Base Geográfica de Apuração do Índice / Periodicidade / Base do Cálculo
Quantidade de ambientes estruturados e adequados para visitação	0	10/01/2021	2	Fonte: Funcultural Base Geográfica: Municipal Periodicidade: Semestral Fórmula de Cálculo: Fazer levantamento in loco.
Quantidade de público atingido por semestre	0	10/01/2021	10	Fonte: Funcultural Base Geográfica: Municipal Periodicidade: Semestral Fórmula de Cálculo: Fazer levantamento através do cadastro de visitantes nos ambientes culturais mantidos pela Fundação.

AÇÕES, PRODUTOS, METAS FÍSICAS E FINANCEIRAS DO PROGRAMA

Em R$ 1,00

Código	Ação / Produto (Bem ou Serviço)	Unidade de Medida	Tipo de Ação	Tipo de Orçamento	Base Legal	Fonte de Recurso	Natureza da Despesa	Meta Física / Financeira 2022
02.21.13.391.044.2.922	Preservação e Restauração de Bens Moveis, Imoveis, Históricos Artísticos Arqueológicos e Cultural		Atividade	FIS	Decreto Municipal nº 4210/1991/Constituição Federal Lei nº 526			
	QUANTIDADES DE AMBIENTES ESTRUTURADOS E ADEQUADOS PARA VISIT	Und						1
						1.000	3.3.50.43	10.000
						1.000	3.3.90.30	30.000
						1.000	3.3.90.36	10.000
						1.000	3.3.90.39	50.000
						1.000	4.4.90.52	75.000
						TOTAL		175.000

TOTAL DO PROGRAMA POR FONTE DE RECURSO E GRUPO DE DESPESA

Em R$ 1,00

Fonte de Recurso	Pessoal e Encargos Sociais	Juros e Encargos da Dívida	Outras Despesas Correntes	Investimentos	Inversões Financeiras	Amortização da Dívida	Reserva de Contingência	Total
1.000 - Recursos do Tesouro - Recursos Ordinários			100.000	75.000				175.000
1.023 - Cota-parte da Compensação Financeira dos Recursos Hídricos								
TOTAL GERAL DO PROGRAMA			**100.000**	**75.000**				**175.000**

PREFEITURA DO MUNICÍPIO DE PORTO VELHO

Detalhamento da Despesa do Orçamento Fiscal e da Seguridade Social - Integração com o Plano Plurianual e a Lei de Diretrizes Orçamentárias

(Art. 5.º, Inciso I da Lei Federal Complementar n.º 101/00) - Administração Direta e Indireta

Lei n.º 2.903, de 20 de dezembro de 2021 - Lei Orçamentária Anual 2022

Anexo XIII

ÓRGÃO: **02.00 - SECRETARIA GERAL DE GOVERNO - SGG**

UNIDADE: **02.21 - FUNDAÇÃO CULTURAL DE PORTO VELHO - FUNCULTURAL**

PROGRAMA: **047 - PRODUÇÃO E DIFUSÃO CULTURAL**

OBJETIVO: Difundir, promover e garantir as manifestações culturais, como carnaval, festa junina, aniversário do Município, festas culturais nos distritos, encontro de fanfarras, bois-bumbás, natal e ano novo, projeto ônibus cultural, tacacá musical, dia do folclore, dia da cultura, festival de praia, festival de teatro dentre outros elencados no Calendário Anual de Cultura desta Fundação.

INDICADORES DO PROGRAMA

Indicador	Índice mais Recente	Data de Apuração	Índice Esperado em 2022	Fonte / Base Geográfica de Apuração do Índice / Periodicidade / Base do Cálculo
Quantidade de eventos realizados/apoiados ano	150	10/01/2021	180	Fonte: Funcultural Base Geográfica: Municipal Periodicidade: Mensal Fórmula de Cálculo: Levantamento dos eventos realizados e apoiados pela fundação através de documentos gerados.
Quantidade de público atingido por evento	0	10/01/2021	10	Fonte: Funcultural Base Geográfica: Municipal Periodicidade: Semestral Fórmula de Cálculo: Levantamento feito com a ajuda da polícia militar e corpo de bombeiros quando o evento acontecer em via pública. Quando o evento acontece em ambiente fechado é feito um livro
Índice de eventos artísticos e culturais promovidos	150	10/01/2021	180	Fonte: Dac/funcultural Base Geográfica: Municipal Periodicidade: Anual Fórmula de Cálculo: Número de participantes nos eventos, com acréscimo de 30% ao ano

AÇÕES, PRODUTOS, METAS FÍSICAS E FINANCEIRAS DO PROGRAMA

Em R$ 1,00

Código	Ação / Produto (Bem ou Serviço)	Unidade de Medida	Tipo de Ação	Tipo de Orçamento	Base Legal	Fonte de Recurso	Natureza da Despesa	Meta Física / Financeira 2022
02.21.13.392.047.2.923	Promoção, produção de eventos artísticos culturais		Atividade	FIS	Lei Complementar nº 250 de 23/12/2005			
	EVENTOS ARTÍSTICOS E CULTURAIS PROMOVIDOS	Eventos						180
						1.000	3.3.50.43	15.000
						1.000	3.3.90.30	100.000
						1.000	3.3.90.31	10.000
						1.000	3.3.90.32	10.000
						1.000	3.3.90.36	150.000
						1.000	3.3.90.39	1.437.438
						1.000	3.3.90.45	10.000
						1.000	3.3.90.48	15.000
						1.000	4.4.90.52	20.000
						TOTAL		1.767.438

PREFEITURA DO MUNICÍPIO DE PORTO VELHO

Detalhamento da Despesa do Orçamento Fiscal e da Seguridade Social - Integração com o Plano Plurianual e a Lei de Diretrizes Orçamentárias

(Art. 5.º, Inciso I da Lei Federal Complementar n.º 101/00) - Administração Direta e Indireta

Lei n.º 2.903, de 20 de dezembro de 2021 - Lei Orçamentária Anual 2022

Anexo XIII

ÓRGÃO: **02.00 - SECRETARIA GERAL DE GOVERNO - SGG**

UNIDADE: **02.21 - FUNDAÇÃO CULTURAL DE PORTO VELHO - FUNCULTURAL**

PROGRAMA: **047 - PRODUÇÃO E DIFUSÃO CULTURAL**

OBJETIVO: Difundir, promover e garantir as manifestações culturais, como carnaval, festa junina, aniversário do Município, festas culturais nos distritos, encontro de fanfarras, bois-bumbás, natal e ano novo, projeto ônibus cultural, tacacá musical, dia do folclore, dia da cultura, festival de praia, festival de teatro dentre outros elencados no Calendário Anual de Cultura desta Fundação.

TOTAL DO PROGRAMA POR FONTE DE RECURSO E GRUPO DE DESPESA

Em R$ 1,00

Fonte de Recurso	Pessoal e Encargos Sociais	Juros e Encargos da Dívida	Outras Despesas Correntes	Investimentos	Inversões Financeiras	Amortização da Dívida	Reserva de Contingência	Total
1.000 - Recursos do Tesouro - Recursos Ordinários			1.747.438	20.000				1.767.438
1.023 - Cota-parte da Compensação Financeira dos Recursos Hídricos								
TOTAL GERAL DO PROGRAMA			**1.747.438**	**20.000**				**1.767.438**

PREFEITURA DO MUNICÍPIO DE PORTO VELHO
Detalhamento da Despesa do Orçamento Fiscal e da Seguridade Social - Integração com o Plano Plurianual e a Lei de Diretrizes Orçamentárias
(Art. 5.º, Inciso I da Lei Federal Complementar n.º 101/00) - Administração Direta e Indireta
Lei n.º 2.903, de 20 de dezembro de 2021 - Lei Orçamentária Anual 2022

Anexo XIII

ÓRGÃO: **02.00 - SECRETARIA GERAL DE GOVERNO - SGG**
UNIDADE: **02.21 - FUNDAÇÃO CULTURAL DE PORTO VELHO - FUNCULTURAL**
PROGRAMA: **190 - DESENVOLVIMENTO DO AGENTE PRODUTOR CULTURAL**
OBJETIVO: Capacitar agentes públicos e comunitários para o trabalho cultural voltado à população e à cultura local.

INDICADORES DO PROGRAMA

Indicador	Índice mais Recente	Data de Apuração	Índice Esperado em 2022	Fonte / Base Geográfica de Apuração do Índice / Periodicidade / Base do Cálculo
Quantidade de cursos de capacitação realizados por semestre	0	10/01/2021	10	Fonte: Funcultural Base Geográfica: Municipal Periodicidade: Semestral Fórmula de Cálculo: Levantamento feito através dos projetos elaborados por curso.
Desenvolvimento de habilidade para melhorar o desempenho do agente produtor cultural	0	10/01/2021	10	Fonte: Funcultural Base Geográfica: Municipal Periodicidade: Semestral Fórmula de Cálculo: Catalogar as atividades culturais relacionadas às comunidades locais operando conceitualmente a temática cultural

AÇÕES, PRODUTOS, METAS FÍSICAS E FINANCEIRAS DO PROGRAMA

Em R$ 1,00

Código	Ação / Produto (Bem ou Serviço)	Unidade de Medida	Tipo de Ação	Tipo de Orçamento	Base Legal	Fonte de Recurso	Natureza da Despesa	Meta Física / Financeira 2022
02.21.13.392.190.2.933	Construção, Manutenção, e Reformas de Espaços Culturais		Atividade	FIS	Lei Complementar Nº 250, de 23/12/2005.			
	UNIDADES CULTURAIS CONSTRUÍDAS, REFORMADAS E MANTIDAS	Und						1
						1.000	3.3.90.39	10.000
						TOTAL		10.000
02.21.13.392.190.2.936	Formação básica de produtores e agentes culturais		Atividade	FIS	Lei Complementar Nº 250, de 23/12/2005.			
	AGENTES CULTURAIS FORMADOS	Und						1
						1.000	3.3.90.36	5.000
						1.000	3.3.90.39	5.000
						TOTAL		10.000

TOTAL DO PROGRAMA POR FONTE DE RECURSO E GRUPO DE DESPESA

Em R$ 1,00

Fonte de Recurso	Pessoal e Encargos Sociais	Juros e Encargos da Dívida	Outras Despesas Correntes	Investimentos	Inversões Financeiras	Amortização da Dívida	Reserva de Contingência	Total
1.000 - Recursos do Tesouro - Recursos Ordinários			20.000					20.000
1.023 - Cota-parte da Compensação Financeira dos Recursos Hídricos								
TOTAL GERAL DO PROGRAMA			**20.000**					**20.000**

PREFEITURA DO MUNICÍPIO DE PORTO VELHO

Detalhamento da Despesa do Orçamento Fiscal e da Seguridade Social - Integração com o Plano Plurianual e a Lei de Diretrizes Orçamentárias

(Art. 5.º, Inciso I da Lei Federal Complementar n.º 101/00) - Administração Direta e Indireta

Lei n.º 2.903, de 20 de dezembro de 2021 - Lei Orçamentária Anual 2022

Anexo XIII

ÓRGÃO: **02.00 - SECRETARIA GERAL DE GOVERNO - SGG**

UNIDADE: **02.21 - FUNDAÇÃO CULTURAL DE PORTO VELHO - FUNCULTURAL**

PROGRAMA: **310 - CONSELHO MUNICIPAL DE CULTURA**

OBJETIVO: Formular e Implantar políticas públicas de cultura, democráticas e permanentes, pactuadas com a Sociedade Portovelhense, promovendo o desenvolvimento humano, social e econômico com pleno exercício dos direitos e serviços culturais.

AÇÕES, PRODUTOS, METAS FÍSICAS E FINANCEIRAS DO PROGRAMA

Em R$ 1,00

Código	Ação / Produto (Bem ou Serviço)	Unidade de Medida	Tipo de Ação	Tipo de Orçamento	Base Legal	Fonte de Recurso	Natureza da Despesa	Meta Física / Financeira 2022
02.21.13.392.310.2.935	Manutenção do Conselho Municipal de Cultura		Atividade	FIS	Lei nº 9.694 de 03/02/2005 - Estatuto da Fundação Cultural do Município de Porto			
	CONSELHO MANTIDO	Und						1
						1.000	3.3.90.30	5.000
						1.000	3.3.90.39	5.000
						1.000	4.4.90.52	5.000
						TOTAL		15.000

TOTAL DO PROGRAMA POR FONTE DE RECURSO E GRUPO DE DESPESA

Em R$ 1,00

Fonte de Recurso	Pessoal e Encargos Sociais	Juros e Encargos da Dívida	Outras Despesas Correntes	Investimentos	Inversões Financeiras	Amortização da Dívida	Reserva de Contingência	Total
1.000 - Recursos do Tesouro - Recursos Ordinários			10.000	5.000				15.000
1.023 - Cota-parte da Compensação Financeira dos Recursos Hídricos								
TOTAL GERAL DO PROGRAMA			**10.000**	**5.000**				**15.000**

PREFEITURA DO MUNICÍPIO DE PORTO VELHO
Detalhamento da Despesa do Orçamento Fiscal e da Seguridade Social - Integração com o Plano Plurianual e a Lei de Diretrizes Orçamentárias
(Art. 5.º, Inciso I da Lei Federal Complementar n.º 101/00) - Administração Direta e Indireta
Lei n.º 2.903, de 20 de dezembro de 2021 - Lei Orçamentária Anual 2022

Anexo XIII

ÓRGÃO: **02.00 - SECRETARIA GERAL DE GOVERNO - SGG**
UNIDADE: **02.21 - FUNDAÇÃO CULTURAL DE PORTO VELHO - FUNCULTURAL**
PROGRAMA: **330 - FUNDO MUNICIPAL DE CULTURA**
OBJETIVO: Promover a cultura como bem essencial ao desenvolvimento educacional e cultural do município de Porto Velho.

INDICADORES DO PROGRAMA

Indicador	Índice mais Recente	Data de Apuração	Índice Esperado em 2022	Fonte / Base Geográfica de Apuração do Índice / Periodicidade / Base do Cálculo
Quantidade de reuniões realizadas por semestre	%	10/01/2021	6	Fonte: Fundo municipal de cultura Base Geográfica: Municipal Periodicidade: Semestral Fórmula de Cálculo: Estabelecer o calendário de realização das reuniões e a participação efetiva de cada membro do Fundo.

AÇÕES, PRODUTOS, METAS FÍSICAS E FINANCEIRAS DO PROGRAMA

Em R$ 1,00

Código	Ação / Produto (Bem ou Serviço)	Unidade de Medida	Tipo de Ação	Tipo de Orçamento	Base Legal	Fonte de Recurso	Natureza da Despesa	Meta Física / Financeira 2022
02.21.13.392.330.2.934	Manutenção do fundo municipal de cultura para implantação de políticas e editais culturais público		Atividade	FIS	Lei nº 9.694 de 03/02/2005 - Estatuto da Fundação Cultural do Município de Porto			
	MANUTENÇÃO DO FUNDO DE CULTURA	%						1
						1.000	3.3.50.43	5.000
						1.000	3.3.90.30	2.000
						1.000	3.3.90.36	3.000
						1.000	3.3.90.39	5.000
						1.000	4.4.90.52	5.000
						TOTAL		20.000

TOTAL DO PROGRAMA POR FONTE DE RECURSO E GRUPO DE DESPESA

Em R$ 1,00

Fonte de Recurso	Pessoal e Encargos Sociais	Juros e Encargos da Dívida	Outras Despesas Correntes	Investimentos	Inversões Financeiras	Amortização da Dívida	Reserva de Contingência	Total
1.000 - Recursos do Tesouro - Recursos Ordinários			15.000	5.000				20.000
1.023 - Cota-parte da Compensação Financeira dos Recursos Hídricos								
TOTAL GERAL DO PROGRAMA			**15.000**	**5.000**				**20.000**

PREFEITURA DO MUNICÍPIO DE PORTO VELHO

Detalhamento da Despesa do Orçamento Fiscal e da Seguridade Social - Integração com o Plano Plurianual e a Lei de Diretrizes Orçamentárias

(Art. 5.º, Inciso I da Lei Federal Complementar n.º 101/00) - Administração Direta e Indireta

Lei n.º 2.903, de 20 de dezembro de 2021 - Lei Orçamentária Anual 2022

Anexo XIII

ÓRGÃO: **02.00 - SECRETARIA GERAL DE GOVERNO - SGG**

UNIDADE: **02.21 - FUNDAÇÃO CULTURAL DE PORTO VELHO - FUNCULTURAL**

PROGRAMA: **330 - FUNDO MUNICIPAL DE CULTURA**

OBJETIVO: Promover a cultura como bem essencial ao desenvolvimento educacional e cultural do município de Porto Velho.

TOTAL DA UNIDADE POR FONTE DE RECURSO E GRUPO DE DESPESA

Em R$ 1,00

Fonte de Recurso	Pessoal e Encargos	Juros e Encargos da Dívida	Outras Despesas	Investimentos	Inversões Financeiras	Amortização da Dívida	Reserva de Contingência	Total
1.000 - Recursos do Tesouro - Recursos Ordinários	1.539.156		2.562.290	280.000				4.381.446
1.023 - Cota-parte da Compensação Financeira dos Recursos Hídricos								
TOTAL GERAL DA UNIDADE	**1.539.156**		**2.562.290**	**280.000**				**4.381.446**

PREFEITURA DO MUNICÍPIO DE PORTO VELHO
Detalhamento da Despesa do Orçamento Fiscal e da Seguridade Social - Integração com o Plano Plurianual e a Lei de Diretrizes Orçamentárias
(Art. 5.º, Inciso I da Lei Federal Complementar n.º 101/00) - Administração Direta e Indireta
Lei n.º 2.903, de 20 de dezembro de 2021 - Lei Orçamentária Anual 2022

Anexo XIII

ÓRGÃO: **02.00 - SECRETARIA GERAL DE GOVERNO - SGG**
UNIDADE: **02.41 - EMPRESA DE DESENVOLVIMENTO URBANO - EMDUR**
PROGRAMA: **000 - ENCARGOS ESPECIAIS DO MUNICÍPIO**
OBJETIVO: Cumprir com as indenizações e ressarcimento na esfera judicial e trabalhista.

AÇÕES, PRODUTOS, METAS FÍSICAS E FINANCEIRAS DO PROGRAMA

Em R$ 1,00

Código	Ação / Produto (Bem ou Serviço)	Unidade de Medida	Tipo de Ação	Tipo de Orçamento	Base Legal	Fonte de Recurso	Natureza da Despesa	Meta Física / Financeira 2022
02.41.28.846.000.0.077	Cumprimento de Sentenças Judiciais		Operação Especial	FIS	Lei nº 186 de 24/04/1980, Alterada pela Lei nº 2.056 de 16/07/2013.			
	SENTENÇAS JUDICIAIS	%						25
						1.010	3.1.90.91	100.000
						1.010	3.3.90.91	200.000
						TOTAL		300.000

TOTAL DO PROGRAMA POR FONTE DE RECURSO E GRUPO DE DESPESA

Em R$ 1,00

Fonte de Recurso	Pessoal e Encargos Sociais	Juros e Encargos da Dívida	Outras Despesas Correntes	Investimentos	Inversões Financeiras	Amortização da Dívida	Reserva de Contingência	Total
1.010 - Recursos do Tesouro - Contribuição para o Custeio dos Serviços de Iluminação Pública - COSIP	100.000		200.000					300.000
TOTAL GERAL DO PROGRAMA	**100.000**		**200.000**					**300.000**

PREFEITURA DO MUNICÍPIO DE PORTO VELHO
Detalhamento da Despesa do Orçamento Fiscal e da Seguridade Social - Integração com o Plano Plurianual e a Lei de Diretrizes Orçamentárias
(Art. 5.º, Inciso I da Lei Federal Complementar n.º 101/00) - Administração Direta e Indireta
Lei n.º 2.903, de 20 de dezembro de 2021 - Lei Orçamentária Anual 2022

Anexo XIII

ÓRGÃO: **02.00 - SECRETARIA GERAL DE GOVERNO - SGG**
UNIDADE: **02.41 - EMPRESA DE DESENVOLVIMENTO URBANO - EMDUR**
PROGRAMA: **007 - APOIO ADMINISTRATIVO**
OBJETIVO: Garantir condições administrativas e operacionais ao desenvolvimento da Unidade.

AÇÕES, PRODUTOS, METAS FÍSICAS E FINANCEIRAS DO PROGRAMA

Em R$ 1,00

Código	Ação / Produto (Bem ou Serviço)	Unidade de Medida	Tipo de Ação	Tipo de Orçamento	Base Legal	Fonte de Recurso	Natureza da Despesa	Meta Física / Financeira 2022
02.41.15.122.007.1.020	Ampliação,Construção e Reforma da sede da EMDUR		Projeto	FIS	Lei nº 186 de 24/04/1980, e Alterada pela lei 2.056 de 16/07/2013.			
	SEDE AMPLIADA,CONSTRUÍDA E REFORMADA	Und						1
						1.010	3.3.90.30	250.000
						1.010	3.3.90.39	250.000
						TOTAL		500.000
02.41.04.306.007.2.042	Auxílio Alimentação ao Servidor		Atividade	FIS	Decreto Municipal nº 4210/1991/Constituição Federal. Lei nº			
	SERVIDORES BENEFICIADOS	Pessoas						89
						1.010	3.3.90.46	650.000
						TOTAL		650.000
02.41.15.122.007.2.217	Remuneração de Pessoal Ativo e Encargos Sociais		Atividade	FIS	Lei nº 186 de 24/04/1980, e Alterada pela lei 2.056 de 16/07/2013.			
	SERVIDORES REMUNERADOS	Pessoas						89
						1.010	3.1.90.03	38.000
						1.010	3.1.90.11	8.100.000
						1.010	3.1.90.13	3.200.000
						1.010	3.1.90.16	950.000
						1.010	3.1.90.92	10.000
						1.010	3.1.90.94	300.000
						TOTAL		12.598.000
02.41.15.122.007.2.303	Apoio a logística dos Serviços Básicos		Atividade	FIS	Lei nº 186 de 24/04/1980, e Alterada pela lei 2.056 de 16/07/2013.			
	UNIDADE MANTIDA	Und						1
						1.010	3.2.90.21	50.000
						1.010	3.3.90.08	400.000
						1.010	3.3.90.14	60.000
						1.010	3.3.90.30	1.400.000
						1.010	3.3.90.33	20.000
						1.010	3.3.90.36	450.000
						1.010	3.3.90.39	3.000.000
						1.010	3.3.90.40	250.000
						1.010	3.3.90.47	30.000
						1.010	3.3.90.93	980.000
						1.010	3.3.91.39	180.000
						1.010	4.4.90.52	400.000
						1.010	4.6.90.71	1.300.000

PREFEITURA DO MUNICÍPIO DE PORTO VELHO
Detalhamento da Despesa do Orçamento Fiscal e da Seguridade Social - Integração com o Plano Plurianual e a Lei de Diretrizes Orçamentárias
(Art. 5.º, Inciso I da Lei Federal Complementar n.º 101/00) - Administração Direta e Indireta
Lei n.º 2.903, de 20 de dezembro de 2021 - Lei Orçamentária Anual 2022

Anexo XIII

ÓRGÃO: **02.00 - SECRETARIA GERAL DE GOVERNO - SGG**
UNIDADE: **02.41 - EMPRESA DE DESENVOLVIMENTO URBANO - EMDUR**
PROGRAMA: **007 - APOIO ADMINISTRATIVO**
OBJETIVO: Garantir condições administrativas e operacionais ao desenvolvimento da Unidade.

AÇÕES, PRODUTOS, METAS FÍSICAS E FINANCEIRAS DO PROGRAMA

Em R$ 1,00

Código	Ação / Produto (Bem ou Serviço)	Unidade de Medida	Tipo de Ação	Tipo de Orçamento	Base Legal	Fonte de Recurso	Natureza da Despesa	Meta Física / Financeira 2022
						TOTAL		8.520.000

TOTAL DO PROGRAMA POR FONTE DE RECURSO E GRUPO DE DESPESA

Em R$ 1,00

Fonte de Recurso	Pessoal e Encargos Sociais	Juros e Encargos da Dívida	Outras Despesas Correntes	Investimentos	Inversões Financeiras	Amortização da Dívida	Reserva de Contingência	Total
1.010 - Recursos do Tesouro - Contribuição para o Custeio dos Serviços de Iluminação Pública - COSIP	12.598.000	50.000	7.920.000	400.000		1.300.000		22.268.000
TOTAL GERAL DO PROGRAMA	**12.598.000**	**50.000**	**7.920.000**	**400.000**		**1.300.000**		**22.268.000**

PREFEITURA DO MUNICÍPIO DE PORTO VELHO
Detalhamento da Despesa do Orçamento Fiscal e da Seguridade Social - Integração com o Plano Plurianual e a Lei de Diretrizes Orçamentárias
(Art. 5.º, Inciso I da Lei Federal Complementar n.º 101/00) - Administração Direta e Indireta
Lei n.º 2.903, de 20 de dezembro de 2021 - Lei Orçamentária Anual 2022

Anexo XIII

ÓRGÃO: **02.00 - SECRETARIA GERAL DE GOVERNO - SGG**
UNIDADE: **02.41 - EMPRESA DE DESENVOLVIMENTO URBANO - EMDUR**
PROGRAMA: **163 - ILUMINANDO PORTO VELHO**
OBJETIVO: Revitalizar o parque de iluminação pública do município de Porto Velho e seus Distritos com luminárias LED, assim como manter o sistema em funcionamento com manutenções preventivas e corretivas.

INDICADORES DO PROGRAMA

Indicador	Índice mais Recente	Data de Apuração	Índice Esperado em 2022	Fonte / Base Geográfica de Apuração do Índice / Periodicidade / Base do Cálculo
Taxa de expansão de pontos de luz sobre a rede de iluminação pública do município de Porto Velho	11	31/01/2021	7	Fonte: Empresa de desenvolvimento urbano Base Geográfica: Municipal Periodicidade: Anual Fórmula de Cálculo: (Número de pontos de luz implantados/total da demanda atual de pontos de luz)x100.

AÇÕES, PRODUTOS, METAS FÍSICAS E FINANCEIRAS DO PROGRAMA

Em R$ 1,00

Código	Ação / Produto (Bem ou Serviço)	Unidade de Medida	Tipo de Ação	Tipo de Orçamento	Base Legal	Fonte de Recurso	Natureza da Despesa	Meta Física / Financeira 2022
02.41.15.452.163.1.022	Revitalização de Iluminação Pública em Vias Urbanas		Projeto	FIS	Lei nº 186 de 24/04/1980, e Alterada pela Lei nº 2.056 de 16/07/2013.			
	VIAS PUBLICAS REVITALIZADAS	Und						25.000
						1.010	3.3.90.30	2.000.000
						TOTAL		2.000.000
02.41.15.452.163.1.106	Implantação de Pontos de Iluminação Pública		Projeto	FIS	Lei nº 186 de 24/04/1980, e Alterada pela Lei nº 2.056 de 16/07/2013.			
	PONTOS IMPLANTADOS	Und						5.000
						1.010	3.3.90.30	2.902.786
						1.010	4.4.90.52	900.000
						TOTAL		3.802.786

TOTAL DO PROGRAMA POR FONTE DE RECURSO E GRUPO DE DESPESA

Em R$ 1,00

Fonte de Recurso	Pessoal e Encargos Sociais	Juros e Encargos da Dívida	Outras Despesas Correntes	Investimentos	Inversões Financeiras	Amortização da Dívida	Reserva de Contingência	Total
1.010 - Recursos do Tesouro - Contribuição para o Custeio dos Serviços de Iluminação Pública - COSIP			4.902.786	900.000				5.802.786
TOTAL GERAL DO PROGRAMA			**4.902.786**	**900.000**				**5.802.786**

PREFEITURA DO MUNICÍPIO DE PORTO VELHO
Detalhamento da Despesa do Orçamento Fiscal e da Seguridade Social - Integração com o Plano Plurianual e a Lei de Diretrizes Orçamentárias
(Art. 5.º, Inciso I da Lei Federal Complementar n.º 101/00) - Administração Direta e Indireta
Lei n.º 2.903, de 20 de dezembro de 2021 - Lei Orçamentária Anual 2022

Anexo XIII

ÓRGÃO: **02.00 - SECRETARIA GERAL DE GOVERNO - SGG**
UNIDADE: **02.41 - EMPRESA DE DESENVOLVIMENTO URBANO - EMDUR**
PROGRAMA: **275 - MANUTENÇÃO E DESENVOLVIMENTO DOS ESPAÇOS PÚBLICOS**
OBJETIVO: Revitalizar e reformar os espaços públicos do município e distritos de Porto Velho decretados como sendo de responsabilidade da Empresa de Desenvolvimento Urbano-EMDUR.

INDICADORES DO PROGRAMA

Indicador	Índice mais Recente	Data de Apuração	Índice Esperado em 2022	Fonte / Base Geográfica de Apuração do Índice / Periodicidade / Base do Cálculo
Manutenção e revitalização dos espaços públicos.	8	31/01/2021	8	Fonte: Empresa de desenvolvimento urbano Base Geográfica: Municipal Periodicidade: Anual Fórmula de Cálculo: Número de espaços públicos geridos pela EMDUR

AÇÕES, PRODUTOS, METAS FÍSICAS E FINANCEIRAS DO PROGRAMA

Em R$ 1,00

Código	Ação / Produto (Bem ou Serviço)	Unidade de Medida	Tipo de Ação	Tipo de Orçamento	Base Legal	Fonte de Recurso	Natureza da Despesa	Meta Física / Financeira 2022
02.41.15.451.275.1.473	Urbanização e manutenção dos espaços públicos do município de Porto Velho e Distritos		Projeto	FIS	Lei complementar n° 321 de 02/01/2009.			
	ESPAÇOS PUBLICOS ATENDIDOS	Und						8
						1.010	3.3.90.30	400.000
						1.010	3.3.90.36	100.000
						1.010	3.3.90.39	500.000
						1.010	4.4.90.52	250.000
						TOTAL		1.250.000

TOTAL DO PROGRAMA POR FONTE DE RECURSO E GRUPO DE DESPESA

Em R$ 1,00

Fonte de Recurso	Pessoal e Encargos Sociais	Juros e Encargos da Dívida	Outras Despesas Correntes	Investimentos	Inversões Financeiras	Amortização da Dívida	Reserva de Contingência	Total
1.010 - Recursos do Tesouro - Contribuição para o Custeio dos Serviços de Iluminação Pública - COSIP			1.000.000	250.000				1.250.000
TOTAL GERAL DO PROGRAMA			**1.000.000**	**250.000**				**1.250.000**

TOTAL DA UNIDADE POR FONTE DE RECURSO E GRUPO DE DESPESA

Em R$ 1,00

Fonte de Recurso	Pessoal e Encargos	Juros e Encargos da Dívida	Outras Despesas	Investimentos	Inversões Financeiras	Amortização da Dívida	Reserva de Contingência	Total
1.010 - Recursos do Tesouro - Contribuição para o Custeio dos Serviços de Iluminação Pública - COSIP	12.698.000	50.000	14.022.786	1.550.000		1.300.000		29.620.786
TOTAL GERAL DA UNIDADE	**12.698.000**	**50.000**	**14.022.786**	**1.550.000**		**1.300.000**		**29.620.786**

PREFEITURA DO MUNICÍPIO DE PORTO VELHO
Detalhamento da Despesa do Orçamento Fiscal e da Seguridade Social - Integração com o Plano Plurianual e a Lei de Diretrizes Orçamentárias
(Art. 5.º, Inciso I da Lei Federal Complementar n.º 101/00) - Administração Direta e Indireta
Lei n.º 2.903, de 20 de dezembro de 2021 - Lei Orçamentária Anual 2022

Anexo XIII

ÓRGÃO: **02.00 - SECRETARIA GERAL DE GOVERNO - SGG**
UNIDADE: **02.51 - AGÊNCIA DE DESENVOLVIMENTO DE PORTO VELHO - ADPVH**
PROGRAMA: **007 - APOIO ADMINISTRATIVO**
OBJETIVO: Prover a unidade gestora de recursos para implementação e gestão e manutenção de seus programas finalísticos ou temáticos, objetivando a eficiência e efetividade.

AÇÕES, PRODUTOS, METAS FÍSICAS E FINANCEIRAS DO PROGRAMA

Em R$ 1,00

Código	Ação / Produto (Bem ou Serviço)	Unidade de Medida	Tipo de Ação	Tipo de Orçamento	Base Legal	Fonte de Recurso	Natureza da Despesa	Meta Física / Financeira 2022
02.51.04.122.007.2.001	Administração da Unidade		Atividade	FIS	Lei Complementar nº 650 de 08 de Fevereiro de 2017.			
	UNIDADE MANTIDA	Und						1
						1.000	3.3.90.14	20.000
						1.000	3.3.90.30	10.000
						1.000	3.3.90.33	30.000
						1.000	3.3.90.35	10.000
						1.000	3.3.90.36	31.500
						1.000	3.3.90.39	140.600
						1.000	3.3.90.40	6.000
						1.000	3.3.90.47	10.000
						1.000	3.3.90.49	5.000
						1.000	4.4.90.52	20.400
						TOTAL		283.500
02.51.23.692.007.2.090	Fomento à inovação e ao desconto e ao desenvolvimento socioeconômico local		Atividade	FIS				
	AÇÕES IMPLEMENTADAS	%						80
						1.000	3.3.90.14	55.000
						1.000	3.3.90.30	90.000
						1.000	3.3.90.33	95.000
						1.000	3.3.90.35	1.000.000
						1.000	3.3.90.36	10.000
						1.000	3.3.90.39	256.670
						1.000	4.4.90.52	15.000
						TOTAL		1.521.670
02.51.04.122.007.2.360	Remuneração do Pessoal Ativo e Encargos Sociais		Atividade	FIS				
	SERVIDORES REMUNERADOS	Pessoas						1
						1.000	3.1.90.11	1.225.000
						1.000	3.1.90.13	230.000
						1.000	3.1.90.94	46.000
						TOTAL		1.501.000

PREFEITURA DO MUNICÍPIO DE PORTO VELHO
Detalhamento da Despesa do Orçamento Fiscal e da Seguridade Social - Integração com o Plano Plurianual e a Lei de Diretrizes Orçamentárias
(Art. 5.º, Inciso I da Lei Federal Complementar n.º 101/00) - Administração Direta e Indireta
Lei n.º 2.903, de 20 de dezembro de 2021 - Lei Orçamentária Anual 2022

Anexo XIII

ÓRGÃO: **02.00 - SECRETARIA GERAL DE GOVERNO - SGG**
UNIDADE: **02.51 - AGÊNCIA DE DESENVOLVIMENTO DE PORTO VELHO - ADPVH**
PROGRAMA: **007 - APOIO ADMINISTRATIVO**
OBJETIVO: Prover a unidade gestora de recursos para implementação e gestão e manutenção de seus programas finalísticos ou temáticos, objetivando a eficiência e efetividade.

TOTAL DO PROGRAMA POR FONTE DE RECURSO E GRUPO DE DESPESA

Em R$ 1,00

Fonte de Recurso	Pessoal e Encargos Sociais	Juros e Encargos da Dívida	Outras Despesas Correntes	Investimentos	Inversões Financeiras	Amortização da Dívida	Reserva de Contingência	Total
1.000 - Recursos do Tesouro - Recursos Ordinários	1.501.000		1.769.770	35.400				3.306.170
TOTAL GERAL DO PROGRAMA	**1.501.000**		**1.769.770**	**35.400**				**3.306.170**

TOTAL DA UNIDADE POR FONTE DE RECURSO E GRUPO DE DESPESA

Em R$ 1,00

Fonte de Recurso	Pessoal e Encargos	Juros e Encargos da Dívida	Outras Despesas	Investimentos	Inversões Financeiras	Amortização da Dívida	Reserva de Contingência	Total
1.000 - Recursos do Tesouro - Recursos Ordinários	1.501.000		1.769.770	35.400				3.306.170
TOTAL GERAL DA UNIDADE	**1.501.000**		**1.769.770**	**35.400**				**3.306.170**

PREFEITURA DO MUNICÍPIO DE PORTO VELHO

Detalhamento da Despesa do Orçamento Fiscal e da Seguridade Social - Integração com o Plano Plurianual e a Lei de Diretrizes Orçamentárias

(Art. 5.º, Inciso I da Lei Federal Complementar n.º 101/00) - Administração Direta e Indireta

Lei n.º 2.903, de 20 de dezembro de 2021 - Lei Orçamentária Anual 2022

Anexo XIII

ÓRGÃO: **03.00 - CONTROLADORIA GERAL DO MUNICÍPIO - CGM**

UNIDADE: **03.01 - CONTROLADORIA GERAL DO MUNICÍPIO - CGM**

PROGRAMA: **007 - APOIO ADMINISTRATIVO**

OBJETIVO: Promover a gestão estratégicas dos recursos materiais, orçamentários, financeiros e patrimoniais com foco na sustentabilidade, segurança e eficiência; Capacitar os servidores visando a ampliação do conhecimento; Padronizar e virtualizar os processos internos em meios eletrônicos; e Aperfeiçoar a comunicação interna aprimorando a gestão do conhecimento.

INDICADORES DO PROGRAMA

Indicador	Índice mais Recente	Data de Apuração	Índice Esperado em 2022	Fonte / Base Geográfica de Apuração do Índice / Periodicidade / Base do Cálculo
Índice de Satisfação com Bens e Serviços	54,4 %	20/08/2021	56%	Fonte: Servidores da Controladoria Geral do Município Base Geográfica: Municipal Periodicidade: Anual Fórmula de Cálculo: Número de servidores satisfeitos (que selecionaram os itens 4 e 5 da pesquisa) quanto a disponibilização dos bens e prestação de serviços que viabilizam as atividades da
Índice de Capacitação e Formação em Áreas de Interesse	0 %	20/08/2021	50%	Fonte: Servidores da Controladoria Geral do Município Base Geográfica: Municipal Periodicidade: Anual Fórmula de Cálculo: Percentual de servidores que participaram de formações, capacitações e cursos de várias áreas do conhecimento para o
Índice de Virtualização dos Processos Internos Finalísticos da Controladoria Geral do Município	5%	20/08/2021	5%	Fonte: Controladoria Geral do Munícipio Base Geográfica: Municipal Periodicidade: Anual Fórmula de Cálculo: Número de processos internos finalísticos virtualizados dividido por números de processos internos finalísticos.

AÇÕES, PRODUTOS, METAS FÍSICAS E FINANCEIRAS DO PROGRAMA

Em R$ 1,00

Código	Ação / Produto (Bem ou Serviço)	Unidade de Medida	Tipo de Ação	Tipo de Orçamento	Base Legal	Fonte de Recurso	Natureza da Despesa	Meta Física / Financeira 2022
03.01.04.124.007.2.077	Capacitação e formação em Áreas de Interesse (graduação e pós-graduação)		Atividade	FIS	Lei Municipal Complementar nº 054/1995, 125/2000, 163/2003, 201/2005, 440/2011 e			
	CAPACITAÇÃO REALIZADA	Und						5
						1.000	3.3.90.39	30.000
						TOTAL		30.000
03.01.04.122.007.2.183	CGM - Manutenção da Controladoria		Atividade	FIS	Lei Municipal Complementar nº 054/1995, 125/2000, 163/2003, 201/2005, 440/2011 e			
	UNIDADE MANTIDA	Und						10
						1.000	3.3.90.14	20.000
						1.000	3.3.90.30	120.113
						1.000	3.3.90.33	30.000
						1.000	3.3.90.39	195.600
						1.000	3.3.90.47	5.000
						1.000	3.3.90.93	10.000
						1.000	4.4.90.52	510.000
						TOTAL		890.713

PREFEITURA DO MUNICÍPIO DE PORTO VELHO

Detalhamento da Despesa do Orçamento Fiscal e da Seguridade Social - Integração com o Plano Plurianual e a Lei de Diretrizes Orçamentárias

(Art. 5.º, Inciso I da Lei Federal Complementar n.º 101/00) - Administração Direta e Indireta

Lei n.º 2.903, de 20 de dezembro de 2021 - Lei Orçamentária Anual 2022

Anexo XIII

ÓRGÃO: **03.00 - CONTROLADORIA GERAL DO MUNICÍPIO - CGM**

UNIDADE: **03.01 - CONTROLADORIA GERAL DO MUNICÍPIO - CGM**

PROGRAMA: **007 - APOIO ADMINISTRATIVO**

OBJETIVO: Promover a gestão estratégicas dos recursos materiais, orçamentários, financeiros e patrimoniais com foco na sustentabilidade, segurança e eficiência; Capacitar os servidores visando a ampliação do conhecimento; Padronizar e virtualizar os processos internos em meios eletrônicos; e Aperfeiçoar a comunicação interna aprimorando a gestão do conhecimento.

AÇÕES, PRODUTOS, METAS FÍSICAS E FINANCEIRAS DO PROGRAMA

Em R$ 1,00

Código	Ação / Produto (Bem ou Serviço)	Unidade de Medida	Tipo de Ação	Tipo de Orçamento	Base Legal	Fonte de Recurso	Natureza da Despesa	Meta Física / Financeira 2022
03.01.04.124.007.2.834	Implantação e Manutenção de Sistemas de Informação		Atividade	FIS	Lei Municipal Complementar nº 054/1995, 125/2000, 163/2003, 201/2005, 440/2011 e			
	SISTEMA IMPLEMENTADO	Und						1
						1.000	3.3.90.35	80.000
						1.000	3.3.90.39	27.345
						1.000	3.3.90.40	315.655
						TOTAL		423.000

TOTAL DO PROGRAMA POR FONTE DE RECURSO E GRUPO DE DESPESA

Em R$ 1,00

Fonte de Recurso	Pessoal e Encargos Sociais	Juros e Encargos da Dívida	Outras Despesas Correntes	Investimentos	Inversões Financeiras	Amortização da Dívida	Reserva de Contingência	Total
1.000 - Recursos do Tesouro - Recursos Ordinários			833.713	510.000				1.343.713
TOTAL GERAL DO PROGRAMA			**833.713**	**510.000**				**1.343.713**

PREFEITURA DO MUNICÍPIO DE PORTO VELHO

Detalhamento da Despesa do Orçamento Fiscal e da Seguridade Social - Integração com o Plano Plurianual e a Lei de Diretrizes Orçamentárias

(Art. 5.º, Inciso I da Lei Federal Complementar n.º 101/00) - Administração Direta e Indireta

Lei n.º 2.903, de 20 de dezembro de 2021 - Lei Orçamentária Anual 2022

Anexo XIII

ÓRGÃO: **03.00 - CONTROLADORIA GERAL DO MUNICÍPIO - CGM**

UNIDADE: **03.01 - CONTROLADORIA GERAL DO MUNICÍPIO - CGM**

PROGRAMA: **151 - APOIO À EFETIVAÇÃO DO CONTROLE INTERNO**

OBJETIVO: Contribuir para a entrega de políticas públicas com eficiência e qualidade ao cidadão; Disseminar mecanismos de Governança, Gestão de Riscos, Gestão de Processos e Integridade Pública; e Fortalecer a transparência na Gestão Pública.

INDICADORES DO PROGRAMA

Indicador	Índice mais Recente	Data de Apuração	Índice Esperado em 2022	Fonte / Base Geográfica de Apuração do Índice / Periodicidade / Base do Cálculo
Índice de Atendimento das Recomendações Expedidas pela CGM	16,67%	17/08/2021	18%	Fonte: Relatórios expedidos pela CGM Base Geográfica: Municipal Periodicidade: Anual Fórmula de Cálculo: Número de Recomendações Atendidas divididas pelo número de Recomendações Expedidas x 100.
Índice de Maturidade da Governança, Gestão de Riscos, Gestão de Processos e Integridade	00%	18/18/2021	10%	Fonte: Relatórios expedidos pela CGM Base Geográfica: Municipal Periodicidade: Anual Fórmula de Cálculo: Notas dos quesitos autoavaliados conforme avaliação elaborada pela Controladoria Geral do Município.
Índice do Tribunal de Contas do Estado de Rondônia do Ranking de Certificações de Portal da Transparência das Unidades do Poder Executivo	97,26	18/08/2020	97,50	Fonte: Ranking Tribunal de Contas do Estado de Rondônia Base Geográfica: Municipal Periodicidade: Mensal Fórmula de Cálculo: Matriz de Fiscalização das Instruções Normativas N° 52/2017 e 62/2018 do Tribunal de Contas do Estado de Rondônia

AÇÕES, PRODUTOS, METAS FÍSICAS E FINANCEIRAS DO PROGRAMA

Em R$ 1,00

Código	Ação / Produto (Bem ou Serviço)	Unidade de Medida	Tipo de Ação	Tipo de Orçamento	Base Legal	Fonte de Recurso	Natureza da Despesa	Meta Física / Financeira 2022
03.01.04.124.151.2.490	Realização de Cursos, Palestras e Congêneres		Atividade	FIS	Lei Municipal Complementar nº 054/1995, 125/2000, 163/2003, 201/2005, 440/2011 e			
	EVENTOS REALIZADOS	Und						4
						1.000	3.3.90.30	4.320
						1.000	3.3.90.33	8.020
						1.000	3.3.90.36	8.060
						1.000	3.3.90.39	69.600
						TOTAL		90.000

TOTAL DO PROGRAMA POR FONTE DE RECURSO E GRUPO DE DESPESA

Em R$ 1,00

Fonte de Recurso	Pessoal e Encargos Sociais	Juros e Encargos da Dívida	Outras Despesas Correntes	Investimentos	Inversões Financeiras	Amortização da Dívida	Reserva de Contingência	Total
1.000 - Recursos do Tesouro - Recursos Ordinários			90.000					90.000
TOTAL GERAL DO PROGRAMA			**90.000**					**90.000**

PREFEITURA DO MUNICÍPIO DE PORTO VELHO
Detalhamento da Despesa do Orçamento Fiscal e da Seguridade Social - Integração com o Plano Plurianual e a Lei de Diretrizes Orçamentárias
(Art. 5.º, Inciso I da Lei Federal Complementar n.º 101/00) - Administração Direta e Indireta
Lei n.º 2.903, de 20 de dezembro de 2021 - Lei Orçamentária Anual 2022

Anexo XIII

ÓRGÃO: **03.00 - CONTROLADORIA GERAL DO MUNICÍPIO - CGM**
UNIDADE: **03.01 - CONTROLADORIA GERAL DO MUNICÍPIO - CGM**
PROGRAMA: **151 - APOIO À EFETIVAÇÃO DO CONTROLE INTERNO**
OBJETIVO: Contribuir para a entrega de políticas públicas com eficiência e qualidade ao cidadão; Disseminar mecanismos de Governança, Gestão de Riscos, Gestão de Processos e Integridade Pública; e Fortalecer a transparência na Gestão Pública.

TOTAL DA UNIDADE POR FONTE DE RECURSO E GRUPO DE DESPESA

Em R$ 1,00

Fonte de Recurso	Pessoal e Encargos	Juros e Encargos da Dívida	Outras Despesas	Investimentos	Inversões Financeiras	Amortização da Dívida	Reserva de Contingência	Total
1.000 - Recursos do Tesouro - Recursos Ordinários			923.713	510.000				1.433.713
TOTAL GERAL DA UNIDADE			**923.713**	**510.000**				**1.433.713**

PREFEITURA DO MUNICÍPIO DE PORTO VELHO
Detalhamento da Despesa do Orçamento Fiscal e da Seguridade Social - Integração com o Plano Plurianual e a Lei de Diretrizes Orçamentárias
(Art. 5.º, Inciso I da Lei Federal Complementar n.º 101/00) - Administração Direta e Indireta
Lei n.º 2.903, de 20 de dezembro de 2021 - Lei Orçamentária Anual 2022

Anexo XIII

ÓRGÃO: **04.00 - PROCURADORIA GERAL DO MUNICÍPIO - PGM**
UNIDADE: **04.01 - PROCURADORIA GERAL DO MUNICÍPIO - PGM**
PROGRAMA: **000 - ENCARGOS ESPECIAIS DO MUNICÍPIO**
OBJETIVO: Promover a quitação de processos judiciais e RPV e o Repasse Mensal para Precatórios.

AÇÕES, PRODUTOS, METAS FÍSICAS E FINANCEIRAS DO PROGRAMA

Em R$ 1,00

Código	Ação / Produto (Bem ou Serviço)	Unidade de Medida	Tipo de Ação	Tipo de Orçamento	Base Legal	Fonte de Recurso	Natureza da Despesa	Meta Física / Financeira 2022
04.01.28.846.000.0.077	Cumprimento de Sentenças Judiciais		Operação Especial	FIS	Lei 4.320/64, Lei Orgânica do Município e Lei de Responsabilidade Fiscal			
	SENTENÇAS LIQUIDADAS	%						100
						1.000	3.1.90.91	975.000
						1.000	3.3.90.33	50.000
						1.000	3.3.90.91	975.000
						TOTAL		2.000.000
04.01.28.846.000.0.225	Sentenças Judiciais - Precatórios		Operação Especial	FIS	LC 099/00 e LC 163/2003			
	PAGAMENTO DA DÍVIDA FUNDADA	Meses						12
						1.000	3.3.90.91	40.000.000
						TOTAL		40.000.000

TOTAL DO PROGRAMA POR FONTE DE RECURSO E GRUPO DE DESPESA

Em R$ 1,00

Fonte de Recurso	Pessoal e Encargos Sociais	Juros e Encargos da Dívida	Outras Despesas Correntes	Investimentos	Inversões Financeiras	Amortização da Dívida	Reserva de Contingência	Total
1.000 - Recursos do Tesouro - Recursos Ordinários	975.000		41.025.000					42.000.000
TOTAL GERAL DO PROGRAMA	**975.000**		**41.025.000**					**42.000.000**

PREFEITURA DO MUNICÍPIO DE PORTO VELHO
Detalhamento da Despesa do Orçamento Fiscal e da Seguridade Social - Integração com o Plano Plurianual e a Lei de Diretrizes Orçamentárias
(Art. 5.º, Inciso I da Lei Federal Complementar n.º 101/00) - Administração Direta e Indireta
Lei n.º 2.903, de 20 de dezembro de 2021 - Lei Orçamentária Anual 2022

Anexo XIII

ÓRGÃO: **04.00 - PROCURADORIA GERAL DO MUNICÍPIO - PGM**
UNIDADE: **04.01 - PROCURADORIA GERAL DO MUNICÍPIO - PGM**
PROGRAMA: **007 - APOIO ADMINISTRATIVO**
OBJETIVO: Promover meios para gestão e reestruturação física e funcional de sua Unidade Administrativa.

AÇÕES, PRODUTOS, METAS FÍSICAS E FINANCEIRAS DO PROGRAMA

Em R$ 1,00

Código	Ação / Produto (Bem ou Serviço)	Unidade de Medida	Tipo de Ação	Tipo de Orçamento	Base Legal	Fonte de Recurso	Natureza da Despesa	Meta Física / Financeira 2022
04.01.04.122.007.2.001	Administração da Unidade		Atividade	FIS	LC 099/2000 e LC 163/2003.			
	UNIDADE MANTIDA	%						100
						1.000	3.3.90.14	60.000
						1.000	3.3.90.30	270.000
						1.000	3.3.90.33	80.000
						1.000	3.3.90.37	70.000
						1.000	3.3.90.39	1.050.000
						1.000	3.3.90.40	1.000.000
						1.000	3.3.90.47	4.000
						1.000	4.4.90.40	6.000
						1.000	4.4.90.52	460.000
						TOTAL		3.000.000

TOTAL DO PROGRAMA POR FONTE DE RECURSO E GRUPO DE DESPESA

Em R$ 1,00

Fonte de Recurso	Pessoal e Encargos Sociais	Juros e Encargos da Dívida	Outras Despesas Correntes	Investimentos	Inversões Financeiras	Amortização da Dívida	Reserva de Contingência	Total
1.000 - Recursos do Tesouro - Recursos Ordinários			2.534.000	466.000				3.000.000
1.023 - Cota-parte da Compensação Financeira dos Recursos Hídricos								
TOTAL GERAL DO PROGRAMA			**2.534.000**	**466.000**				**3.000.000**

TOTAL DA UNIDADE POR FONTE DE RECURSO E GRUPO DE DESPESA

Em R$ 1,00

Fonte de Recurso	Pessoal e Encargos	Juros e Encargos da Dívida	Outras Despesas	Investimentos	Inversões Financeiras	Amortização da Dívida	Reserva de Contingência	Total
1.000 - Recursos do Tesouro - Recursos Ordinários	975.000		43.559.000	466.000				45.000.000
1.023 - Cota-parte da Compensação Financeira dos Recursos Hídricos								
TOTAL GERAL DA UNIDADE	**975.000**		**43.559.000**	**466.000**				**45.000.000**

PREFEITURA DO MUNICÍPIO DE PORTO VELHO
Detalhamento da Despesa do Orçamento Fiscal e da Seguridade Social - Integração com o Plano Plurianual e a Lei de Diretrizes Orçamentárias
(Art. 5.º, Inciso I da Lei Federal Complementar n.º 101/00) - Administração Direta e Indireta
Lei n.º 2.903, de 20 de dezembro de 2021 - Lei Orçamentária Anual 2022

Anexo XIII

ÓRGÃO: **05.00 - SECRETARIA MUNICIPAL DE PLANEJAMENTO,ORÇAMENTO E GESTÃO - SEMPOG**
UNIDADE: **05.01 - SECRETARIA MUNICIPAL DE PLANEJAMENTO, ORÇAMENTO E GESTÃO - SEMPOG**
PROGRAMA: **152 - GESTÃO DO PLANEJAMENTO INSTITUCIONAL E ORÇAMENTÁRIO**
OBJETIVO: Dotar a Secretaria Municipal de Planejamento Orçamento Orçamento e Gestão - SEMPOG, de adequada manutenção e condições de recursos humanos, materiais e tecnológicos para a realização plena da sua função institucional.

AÇÕES, PRODUTOS, METAS FÍSICAS E FINANCEIRAS DO PROGRAMA

Em R$ 1,00

Código	Ação / Produto (Bem ou Serviço)	Unidade de Medida	Tipo de Ação	Tipo de Orçamento	Base Legal	Fonte de Recurso	Natureza da Despesa	Meta Física / Financeira 2022
05.01.04.122.152.2.865	Administração da Unidade		Atividade	FIS				
	UNIDADE MANTIDA	Gasto a a						1
						1.000	3.3.90.14	65.750
						1.000	3.3.90.30	329.715
						1.000	3.3.90.32	50.000
						1.000	3.3.90.33	100.000
						1.000	3.3.90.35	200.000
						1.000	3.3.90.39	388.439
						1.000	3.3.90.40	112.036
						1.000	3.3.90.47	10.000
						1.000	4.4.90.40	30.000
						1.000	4.4.90.51	219.993
						1.000	4.4.90.52	600.000
						TOTAL		2.105.933
05.01.04.127.152.2.867	Execução, Monitoramento e Avaliação do Plano Diretor Participativo do Município de Porto Velho - PDPM		Atividade	FIS	LC nº 648/2017, LC nº 650/2017, LC nº 689/2017 e LC nº 838/2021 , Decreto nº			
	Plano Diretor Reestruturado	Ano						1
						1.000	3.3.90.30	50.000
						1.000	3.3.90.32	60.000
						1.000	3.3.90.35	100.000
						1.000	3.3.90.36	30.000
						1.000	3.3.90.39	50.000
						1.000	4.4.90.40	60.000
						TOTAL		350.000
05.01.19.572.152.2.872	Reestruturação e Implantação do Sistema Municipal de Informação Territorial e Urbana - SMIUT		Atividade	FIS	LC nº 648/2017, LC nº 650/2017, LC nº 689/2017 e LC nº 838/2021 , Decreto nº			
	SISTEMA IMPLANTADO E MANTIDO	Ano						1
						1.000	3.3.90.30	20.000
						1.000	3.3.90.35	800.000
						1.000	3.3.90.39	400.000
						1.000	3.3.90.40	300.000
						1.000	4.4.90.40	210.000
						1.000	4.4.90.52	230.000
						TOTAL		1.960.000

PREFEITURA DO MUNICÍPIO DE PORTO VELHO

Detalhamento da Despesa do Orçamento Fiscal e da Seguridade Social - Integração com o Plano Plurianual e a Lei de Diretrizes Orçamentárias

(Art. 5.º, Inciso I da Lei Federal Complementar n.º 101/00) - Administração Direta e Indireta

Lei n.º 2.903, de 20 de dezembro de 2021 - Lei Orçamentária Anual 2022

Anexo XIII

ÓRGÃO: **05.00 - SECRETARIA MUNICIPAL DE PLANEJAMENTO,ORÇAMENTO E GESTÃO - SEMPOG**

UNIDADE: **05.01 - SECRETARIA MUNICIPAL DE PLANEJAMENTO, ORÇAMENTO E GESTÃO - SEMPOG**

PROGRAMA: **152 - GESTÃO DO PLANEJAMENTO INSTITUCIONAL E ORÇAMENTÁRIO**

OBJETIVO: Dotar a Secretaria Municipal de Planejamento Orçamento Orçamento e Gestão - SEMPOG, de adequada manutenção e condições de recursos humanos, materiais e tecnológicos para a realização plena da sua função institucional.

TOTAL DO PROGRAMA POR FONTE DE RECURSO E GRUPO DE DESPESA

Em R$ 1,00

Fonte de Recurso	Pessoal e Encargos Sociais	Juros e Encargos da Dívida	Outras Despesas Correntes	Investimentos	Inversões Financeiras	Amortização da Dívida	Reserva de Contingência	Total
1.000 - Recursos do Tesouro - Recursos Ordinários			3.065.940	1.349.993				4.415.933
TOTAL GERAL DO PROGRAMA			**3.065.940**	**1.349.993**				**4.415.933**

PREFEITURA DO MUNICÍPIO DE PORTO VELHO
Detalhamento da Despesa do Orçamento Fiscal e da Seguridade Social - Integração com o Plano Plurianual e a Lei de Diretrizes Orçamentárias
(Art. 5.º, Inciso I da Lei Federal Complementar n.º 101/00) - Administração Direta e Indireta
Lei n.º 2.903, de 20 de dezembro de 2021 - Lei Orçamentária Anual 2022

Anexo XIII

ÓRGÃO: **05.00 - SECRETARIA MUNICIPAL DE PLANEJAMENTO,ORÇAMENTO E GESTÃO - SEMPOG**
UNIDADE: **05.01 - SECRETARIA MUNICIPAL DE PLANEJAMENTO, ORÇAMENTO E GESTÃO - SEMPOG**
PROGRAMA: **999 - RESERVA DE CONTINGÊNCIA**
OBJETIVO: .

AÇÕES, PRODUTOS, METAS FÍSICAS E FINANCEIRAS DO PROGRAMA

Em R$ 1,00

Código	Ação / Produto (Bem ou Serviço)	Unidade de Medida	Tipo de Ação	Tipo de Orçamento	Base Legal	Fonte de Recurso	Natureza da Despesa	Meta Física / Financeira 2022
05.01.99.999.999.9.999	Reserva de contingência		Reserva de Contingência	FIS	Lei de diretrizes orçamentárias.			
						1.000	9.9.99.99	24.821.626
						1.094	9.9.99.99	1.515.420
						TOTAL		26.337.046

TOTAL DO PROGRAMA POR FONTE DE RECURSO E GRUPO DE DESPESA

Em R$ 1,00

Fonte de Recurso	Pessoal e Encargos Sociais	Juros e Encargos da Dívida	Outras Despesas Correntes	Investimentos	Inversões Financeiras	Amortização da Dívida	Reserva de Contingência	Total
1.000 - Recursos do Tesouro - Recursos Ordinários							24.821.626	24.821.626
1.094 - Recursos do Tesouro - Remuneração de Depósitos Bancários							1.515.420	1.515.420
TOTAL GERAL DO PROGRAMA							**26.337.046**	**26.337.046**

TOTAL DA UNIDADE POR FONTE DE RECURSO E GRUPO DE DESPESA

Em R$ 1,00

Fonte de Recurso	Pessoal e Encargos	Juros e Encargos da Dívida	Outras Despesas	Investimentos	Inversões Financeiras	Amortização da Dívida	Reserva de Contingência	Total
1.000 - Recursos do Tesouro - Recursos Ordinários			3.065.940	1.349.993			24.821.626	29.237.559
1.094 - Recursos do Tesouro - Remuneração de Depósitos Bancários							1.515.420	1.515.420
TOTAL GERAL DA UNIDADE			**3.065.940**	**1.349.993**			**26.337.046**	**30.752.979**

PREFEITURA DO MUNICÍPIO DE PORTO VELHO
Detalhamento da Despesa do Orçamento Fiscal e da Seguridade Social - Integração com o Plano Plurianual e a Lei de Diretrizes Orçamentárias
(Art. 5.º, Inciso I da Lei Federal Complementar n.º 101/00) - Administração Direta e Indireta
Lei n.º 2.903, de 20 de dezembro de 2021 - Lei Orçamentária Anual 2022

Anexo XIII

ÓRGÃO: **06.00 - SECRETARIA MUNICIPAL DE FAZENDA - SEMFAZ**
UNIDADE: **06.01 - SECRETARIA MUNICIPAL DE FAZENDA - SEMFAZ**
PROGRAMA: **000 - ENCARGOS ESPECIAIS DO MUNICÍPIO**
OBJETIVO: CUSTEAR AS DESPESAS ESPECIAS DO MUNICÍPIO

AÇÕES, PRODUTOS, METAS FÍSICAS E FINANCEIRAS DO PROGRAMA

Em R$ 1,00

Código	Ação / Produto (Bem ou Serviço)	Unidade de Medida	Tipo de Ação	Tipo de Orçamento	Base Legal	Fonte de Recurso	Natureza da Despesa	Meta Física / Financeira 2022
06.01.28.846.000.0.073	Contribuição para o PIS/PASEP		Operação Especial	FIS	Lei 4.320/64, Lei Complementar n°.101 (Lei de Responsabilidade Fiscal) e Lei			
	AÇÕES REALIZADAS	Ano						1
						1.000	3.3.90.47	12.192.591
						1.023	3.3.90.47	1.154.623
						TOTAL		13.347.214
06.01.28.846.000.0.182	Pagamento da Dívida Fundada		Operação Especial	FIS	Lei 4.320/64, Lei Complementar n°.101 (Lei de Responsabilidade Fiscal) e Lei			
	PAGAMENTO DA DÍVIDA FUNDADA	Ano						1
						1.000	3.2.90.21	13.320.734
						1.000	3.2.90.22	2.262.701
						1.000	4.6.90.71	6.629.925
						1.000	4.6.90.73	6.974.384
						1.000	4.6.91.71	2.831.707
						TOTAL		32.019.451

TOTAL DO PROGRAMA POR FONTE DE RECURSO E GRUPO DE DESPESA

Em R$ 1,00

Fonte de Recurso	Pessoal e Encargos Sociais	Juros e Encargos da Dívida	Outras Despesas Correntes	Investimentos	Inversões Financeiras	Amortização da Dívida	Reserva de Contingência	Total
1.000 - Recursos do Tesouro - Recursos Ordinários		15.583.435	12.192.591			16.436.016		44.212.042
1.023 - Cota-parte da Compensação Financeira dos Recursos Hídricos			1.154.623					1.154.623
TOTAL GERAL DO PROGRAMA		**15.583.435**	**13.347.214**			**16.436.016**		**45.366.665**

PREFEITURA DO MUNICÍPIO DE PORTO VELHO
Detalhamento da Despesa do Orçamento Fiscal e da Seguridade Social - Integração com o Plano Plurianual e a Lei de Diretrizes Orçamentárias
(Art. 5.º, Inciso I da Lei Federal Complementar n.º 101/00) - Administração Direta e Indireta
Lei n.º 2.903, de 20 de dezembro de 2021 - Lei Orçamentária Anual 2022

Anexo XIII

ÓRGÃO: **06.00 - SECRETARIA MUNICIPAL DE FAZENDA - SEMFAZ**
UNIDADE: **06.01 - SECRETARIA MUNICIPAL DE FAZENDA - SEMFAZ**
PROGRAMA: **007 - APOIO ADMINISTRATIVO**
OBJETIVO: Prover a unidade administrativa de meios para implementação e gestão de seus programas finalísticos.

AÇÕES, PRODUTOS, METAS FÍSICAS E FINANCEIRAS DO PROGRAMA

Em R$ 1,00

Código	Ação / Produto (Bem ou Serviço)	Unidade de Medida	Tipo de Ação	Tipo de Orçamento	Base Legal	Fonte de Recurso	Natureza da Despesa	Meta Física / Financeira 2022
06.01.04.122.007.2.001	Administração da Unidade		Atividade	FIS	Lei Complementar nº 648, de 06 de janeiro de 2017			
	ATIVIDADES MANTIDAS	Meses						12
						1.000	3.3.90.14	50.000
						1.000	3.3.90.30	370.000
						1.000	3.3.90.33	60.000
						1.000	3.3.90.36	10.000
						1.000	3.3.90.37	748.008
						1.000	3.3.90.39	2.361.689
						1.000	3.3.90.40	40.900
						1.023	3.3.90.40	600.008
						1.000	3.3.90.47	6.000
						1.000	3.3.90.92	10.000
						1.000	3.3.90.93	15.000
						1.000	4.4.90.52	395.638
						TOTAL		4.667.243
06.01.04.122.007.2.470	Geração de Tarifas por Prestação de Serviços Bancários		Atividade	FIS	Lei Complementar nº 648, 05 de Janeiro de 2017			
	AÇÕES MANTIDAS	Meses						12
						1.023	3.3.90.39	1.899.996
						TOTAL		1.899.996

TOTAL DO PROGRAMA POR FONTE DE RECURSO E GRUPO DE DESPESA

Em R$ 1,00

Fonte de Recurso	Pessoal e Encargos Sociais	Juros e Encargos da Dívida	Outras Despesas Correntes	Investimentos	Inversões Financeiras	Amortização da Dívida	Reserva de Contingência	Total
1.000 - Recursos do Tesouro - Recursos Ordinários			3.671.597	395.638				4.067.235
1.023 - Cota-parte da Compensação Financeira dos Recursos Hídricos			2.500.004					2.500.004
1.094 - Recursos do Tesouro - Remuneração de Depósitos Bancários								
TOTAL GERAL DO PROGRAMA			**6.171.601**	**395.638**				**6.567.239**

PREFEITURA DO MUNICÍPIO DE PORTO VELHO
Detalhamento da Despesa do Orçamento Fiscal e da Seguridade Social - Integração com o Plano Plurianual e a Lei de Diretrizes Orçamentárias
(Art. 5.º, Inciso I da Lei Federal Complementar n.º 101/00) - Administração Direta e Indireta
Lei n.º 2.903, de 20 de dezembro de 2021 - Lei Orçamentária Anual 2022

Anexo XIII

ÓRGÃO: **06.00 - SECRETARIA MUNICIPAL DE FAZENDA - SEMFAZ**
UNIDADE: **06.01 - SECRETARIA MUNICIPAL DE FAZENDA - SEMFAZ**
PROGRAMA: **032 - GESTÃO DA FAZENDA MUNICIPAL**
OBJETIVO: Implantar e implementar as ações da política tributária do Município

INDICADORES DO PROGRAMA

Indicador	Índice mais Recente	Data de Apuração	Índice Esperado em 2022	Fonte / Base Geográfica de Apuração do Índice / Periodicidade / Base do Cálculo
Inadimplência de Tributos Municipais	20,27%	31/12/2020	16%	Fonte: Sistema Integrado de Administração Tributária Base Geográfica: Municipal Periodicidade: Anual Fórmula de Cálculo: Tributos vencidos no exercício / Tributos pagos + vencidos e não pagos x 100 ___%

AÇÕES, PRODUTOS, METAS FÍSICAS E FINANCEIRAS DO PROGRAMA

Em R$ 1,00

Código	Ação / Produto (Bem ou Serviço)	Unidade de Medida	Tipo de Ação	Tipo de Orçamento	Base Legal	Fonte de Recurso	Natureza da Despesa	Meta Física / Financeira 2022
06.01.04.129.032.2.903	Implantação e Implementação das Políticas de Arrecadação e Fiscalização		Atividade	FIS	Lei Complementar nº 648, de 06 de janeiro de 2017			
	ARRECADAÇÃO IMPLEMENTADA	Ano						1
						1.023	3.3.90.30	350.000
						1.000	3.3.90.39	40.000
						TOTAL		390.000
06.01.04.122.032.1.909	Atualização do Cadastro Técnico Multifinalitário Municipal		Projeto	FIS	Lei Complementar n° 648, de 06 de janeiro de 2017			
	CADASTRO ATUALIZADO	Ano						1
						1.023	4.4.90.39	5.000.000
						TOTAL		5.000.000

TOTAL DO PROGRAMA POR FONTE DE RECURSO E GRUPO DE DESPESA

Em R$ 1,00

Fonte de Recurso	Pessoal e Encargos Sociais	Juros e Encargos da Dívida	Outras Despesas Correntes	Investimentos	Inversões Financeiras	Amortização da Dívida	Reserva de Contingência	Total
1.000 - Recursos do Tesouro - Recursos Ordinários			40.000					40.000
1.023 - Cota-parte da Compensação Financeira dos Recursos Hídricos			350.000	5.000.000				5.350.000
TOTAL GERAL DO PROGRAMA			**390.000**	**5.000.000**				**5.390.000**

PREFEITURA DO MUNICÍPIO DE PORTO VELHO
Detalhamento da Despesa do Orçamento Fiscal e da Seguridade Social - Integração com o Plano Plurianual e a Lei de Diretrizes Orçamentárias
(Art. 5.º, Inciso I da Lei Federal Complementar n.º 101/00) - Administração Direta e Indireta
Lei n.º 2.903, de 20 de dezembro de 2021 - Lei Orçamentária Anual 2022

Anexo XIII

ÓRGÃO: **06.00 - SECRETARIA MUNICIPAL DE FAZENDA - SEMFAZ**
UNIDADE: **06.01 - SECRETARIA MUNICIPAL DE FAZENDA - SEMFAZ**
PROGRAMA: **032 - GESTÃO DA FAZENDA MUNICIPAL**
OBJETIVO: Implantar e implementar as ações da política tributária do Município

TOTAL DA UNIDADE POR FONTE DE RECURSO E GRUPO DE DESPESA

Em R$ 1,00

Fonte de Recurso	Pessoal e Encargos	Juros e Encargos da Dívida	Outras Despesas	Investimentos	Inversões Financeiras	Amortização da Dívida	Reserva de Contingência	Total
1.000 - Recursos do Tesouro - Recursos Ordinários		15.583.435	15.904.188	395.638		16.436.016		48.319.277
1.023 - Cota-parte da Compensação Financeira dos Recursos Hídricos			4.004.627	5.000.000				9.004.627
1.094 - Recursos do Tesouro - Remuneração de Depósitos Bancários								
TOTAL GERAL DA UNIDADE		**15.583.435**	**19.908.815**	**5.395.638**		**16.436.016**		**57.323.904**

PREFEITURA DO MUNICÍPIO DE PORTO VELHO
Detalhamento da Despesa do Orçamento Fiscal e da Seguridade Social - Integração com o Plano Plurianual e a Lei de Diretrizes Orçamentárias
(Art. 5.º, Inciso I da Lei Federal Complementar n.º 101/00) - Administração Direta e Indireta
Lei n.º 2.903, de 20 de dezembro de 2021 - Lei Orçamentária Anual 2022

Anexo XIII

ÓRGÃO: **06.00 - SECRETARIA MUNICIPAL DE FAZENDA - SEMFAZ**
UNIDADE: **06.31 - FUNDO MUNICIPAL DE ILUMINAÇÃO PÚBLICA - FUMIP**
PROGRAMA: **014 - CIDADE ILUMINADA**
OBJETIVO: Assegurar a iluminação de logradouros públicos do Município.

AÇÕES, PRODUTOS, METAS FÍSICAS E FINANCEIRAS DO PROGRAMA

Em R$ 1,00

Código	Ação / Produto (Bem ou Serviço)	Unidade de Medida	Tipo de Ação	Tipo de Orçamento	Base Legal	Fonte de Recurso	Natureza da Despesa	Meta Física / Financeira 2022
06.31.15.452.014.2.168	Manutenção do Sistema de Iluminação Pública		Atividade	FIS	Lei Complementar nº. 675, de 29 de setembro de 2017 e Decreto n° 15.547, de			
	SISTEMA MANTIDO	Ano						1
						1.010	3.3.90.39	23.273.474
						TOTAL		23.273.474

TOTAL DO PROGRAMA POR FONTE DE RECURSO E GRUPO DE DESPESA

Em R$ 1,00

Fonte de Recurso	Pessoal e Encargos Sociais	Juros e Encargos da Dívida	Outras Despesas Correntes	Investimentos	Inversões Financeiras	Amortização da Dívida	Reserva de Contingência	Total
1.010 - Recursos do Tesouro - Contribuição para o Custeio dos Serviços de Iluminação Pública - COSIP			23.273.474					23.273.474
TOTAL GERAL DO PROGRAMA			**23.273.474**					**23.273.474**

TOTAL DA UNIDADE POR FONTE DE RECURSO E GRUPO DE DESPESA

Em R$ 1,00

Fonte de Recurso	Pessoal e Encargos	Juros e Encargos da Dívida	Outras Despesas	Investimentos	Inversões Financeiras	Amortização da Dívida	Reserva de Contingência	Total
1.010 - Recursos do Tesouro - Contribuição para o Custeio dos Serviços de Iluminação Pública - COSIP			23.273.474					23.273.474
TOTAL GERAL DA UNIDADE			**23.273.474**					**23.273.474**

PREFEITURA DO MUNICÍPIO DE PORTO VELHO
Detalhamento da Despesa do Orçamento Fiscal e da Seguridade Social - Integração com o Plano Plurianual e a Lei de Diretrizes Orçamentárias
(Art. 5.º, Inciso I da Lei Federal Complementar n.º 101/00) - Administração Direta e Indireta
Lei n.º 2.903, de 20 de dezembro de 2021 - Lei Orçamentária Anual 2022

Anexo XIII

ÓRGÃO: **06.00 - SECRETARIA MUNICIPAL DE FAZENDA - SEMFAZ**
UNIDADE: **06.32 - FUNDO DE MODERNIZAÇÃO, DESENVOLVIMENTO E APERFEIÇOAMENTO DA ADMINISTRAÇÃO FAZENDÁRIA - FUMDAF**
PROGRAMA: **032 - GESTÃO DA FAZENDA MUNICIPAL**
OBJETIVO: Custear a implementação dos Projetos de Investimentos aprovados pelo CAF para a modernização, desenvolvimento e aperfeiçoamento da Administração Fazendária Municipal

AÇÕES, PRODUTOS, METAS FÍSICAS E FINANCEIRAS DO PROGRAMA

Em R$ 1,00

Código	Ação / Produto (Bem ou Serviço)	Unidade de Medida	Tipo de Ação	Tipo de Orçamento	Base Legal	Fonte de Recurso	Natureza da Despesa	Meta Física / Financeira 2022
06.32.04.122.032.1.023	Reestruturação Organizacional e Estrutural da Fazenda Municipal		Projeto	FIS	Lei Complementar nº 690, de 31 de Outubro de 2017			
	AÇÕES IMPLEMENTADAS	Ano						1
						1.000	3.3.90.30	50.000
						1.000	3.3.90.39	300.000
						1.000	4.4.90.51	300.000
						1.000	4.4.90.52	50.000
						TOTAL		700.000
06.32.04.122.032.1.503	Aperfeiçoamento e Capacitação do Quadro de Pessoal		Projeto	FIS	Lei Complementar nº 690, de 31 de Outubro de 2017			
	AÇÕES IMPLEMENTADAS	Ano						1
						1.000	3.3.90.14	50.000
						1.000	3.3.90.33	50.000
						1.000	3.3.90.39	100.000
						TOTAL		200.000
06.32.04.122.032.2.905	Modernização da Tecnologia da Informação e dos Sistemas Integrados		Atividade	FIS	Lei Complementar nº 690, de 31 de Outubro de 2017			
	AÇÕES IMPLEMENTADAS	Ano						1
						1.000	3.3.90.39	100.000
						1.000	4.4.90.40	414.230
						1.094	4.4.90.40	22.930
						1.000	4.4.90.52	100.000
						TOTAL		637.160

TOTAL DO PROGRAMA POR FONTE DE RECURSO E GRUPO DE DESPESA

Em R$ 1,00

Fonte de Recurso	Pessoal e Encargos Sociais	Juros e Encargos da Dívida	Outras Despesas Correntes	Investimentos	Inversões Financeiras	Amortização da Dívida	Reserva de Contingência	Total
1.000 - Recursos do Tesouro - Recursos Ordinários			650.000	864.230				1.514.230
1.094 - Recursos do Tesouro - Remuneração de Depósitos Bancários				22.930				22.930
TOTAL GERAL DO PROGRAMA			**650.000**	**887.160**				**1.537.160**

PREFEITURA DO MUNICÍPIO DE PORTO VELHO

Detalhamento da Despesa do Orçamento Fiscal e da Seguridade Social - Integração com o Plano Plurianual e a Lei de Diretrizes Orçamentárias

(Art. 5.º, Inciso I da Lei Federal Complementar n.º 101/00) - Administração Direta e Indireta

Lei n.º 2.903, de 20 de dezembro de 2021 - Lei Orçamentária Anual 2022

Anexo XIII

ÓRGÃO: **06.00 - SECRETARIA MUNICIPAL DE FAZENDA - SEMFAZ**

UNIDADE: **06.32 - FUNDO DE MODERNIZAÇÃO, DESENVOLVIMENTO E APERFEIÇOAMENTO DA ADMINISTRAÇÃO FAZENDÁRIA - FUMDAF**

PROGRAMA: **032 - GESTÃO DA FAZENDA MUNICIPAL**

OBJETIVO: Custear a implementação dos Projetos de Investimentos aprovados pelo CAF para a modernização, desenvolvimento e aperfeiçoamento da Administração Fazendária Municipal

TOTAL DA UNIDADE POR FONTE DE RECURSO E GRUPO DE DESPESA

Em R$ 1,00

Fonte de Recurso	Pessoal e Encargos	Juros e Encargos da Dívida	Outras Despesas	Investimentos	Inversões Financeiras	Amortização da Dívida	Reserva de Contingência	Total
1.000 - Recursos do Tesouro - Recursos Ordinários			650.000	864.230				1.514.230
1.094 - Recursos do Tesouro - Remuneração de Depósitos Bancários				22.930				22.930
TOTAL GERAL DA UNIDADE			**650.000**	**887.160**				**1.537.160**

PREFEITURA DO MUNICÍPIO DE PORTO VELHO
Detalhamento da Despesa do Orçamento Fiscal e da Seguridade Social - Integração com o Plano Plurianual e a Lei de Diretrizes Orçamentárias
(Art. 5.º, Inciso I da Lei Federal Complementar n.º 101/00) - Administração Direta e Indireta
Lei n.º 2.903, de 20 de dezembro de 2021 - Lei Orçamentária Anual 2022

Anexo XIII

ÓRGÃO: **07.00 - SECRETARIA MUNICIPAL DE ADMINISTRAÇÃO - SEMAD**
UNIDADE: **07.01 - SECRETARIA MUNICIPAL DE ADMINISTRAÇÃO - SEMAD**
PROGRAMA: **007 - APOIO ADMINISTRATIVO**
OBJETIVO: Prover a unidade gestora de recursos para implementação e gestão e manutenção de seus programas finalísticos ou temáticos, objetivando a eficiência e efetividade, para continuidade da prestação dos serviços públicos.

AÇÕES, PRODUTOS, METAS FÍSICAS E FINANCEIRAS DO PROGRAMA

Em R$ 1,00

Código	Ação / Produto (Bem ou Serviço)	Unidade de Medida	Tipo de Ação	Tipo de Orçamento	Base Legal	Fonte de Recurso	Natureza da Despesa	Meta Física / Financeira 2022
07.01.04.122.007.2.001	Administração da Unidade		Atividade	FIS	Decreto Municipal nº 4210/1991/Constituição Federal			
	ATIVIDADES MANTIDAS	Meses						12
						1.000	3.3.90.08	7.046
						1.000	3.3.90.14	40.000
						1.000	3.3.90.30	757.000
						1.023	3.3.90.30	168.000
						1.000	3.3.90.33	50.000
						1.000	3.3.90.36	988.000
						1.000	3.3.90.37	308.400
						1.000	3.3.90.39	332.000
						1.023	3.3.90.39	24.000
						1.000	3.3.90.47	80.000
						1.023	3.3.90.92	100.000
						1.023	3.3.90.93	10.149.876
						1.023	3.3.91.39	6.035.404
						1.000	4.4.90.52	400.000
						TOTAL		19.439.726
07.01.04.122.007.2.002	Administração Geral das Unidades Administrativas da Prefeitura		Atividade	FIS	Decreto Municipal nº 4210/1991/Constituição Federal			
	ATIVIDADES MANTIDAS	Meses						12
						1.000	3.3.90.30	2.269.992
						1.023	3.3.90.30	8.400.000
						1.000	3.3.90.39	14.571.008
						1.023	3.3.90.39	4.028.200
						1.023	3.3.90.92	200.000
						TOTAL		29.469.200
07.01.04.306.007.2.042	Auxílio Alimentação ao Servidor		Atividade	FIS	Decreto Municipal nº 4210/1991/Constituição Federal			
	AUXÍLIOS ALIMENTAÇÃO PAGOS	Und						3.482
						1.000	3.3.90.46	13.150.717
						TOTAL		13.150.717
07.01.04.331.007.2.044	Auxílio-Transporte a Servidores e Empregados		Atividade	FIS	Decreto Municipal n. 4210/1991; Lei n. 141/2002 e Lei n. 901/1991			
	SERVIDORES ATENDIDOS COM AUXÍLIO TRANSPORTE	Und						3.482
						1.023	3.3.90.49	7.994.359

PREFEITURA DO MUNICÍPIO DE PORTO VELHO
Detalhamento da Despesa do Orçamento Fiscal e da Seguridade Social - Integração com o Plano Plurianual e a Lei de Diretrizes Orçamentárias
(Art. 5.º, Inciso I da Lei Federal Complementar n.º 101/00) - Administração Direta e Indireta
Lei n.º 2.903, de 20 de dezembro de 2021 - Lei Orçamentária Anual 2022

Anexo XIII

ÓRGÃO: **07.00 - SECRETARIA MUNICIPAL DE ADMINISTRAÇÃO - SEMAD**
UNIDADE: **07.01 - SECRETARIA MUNICIPAL DE ADMINISTRAÇÃO - SEMAD**
PROGRAMA: **007 - APOIO ADMINISTRATIVO**
OBJETIVO: Prover a unidade gestora de recursos para implementação e gestão e manutenção de seus programas finalísticos ou temáticos, objetivando a eficiência e efetividade, para continuidade da prestação dos serviços públicos.

AÇÕES, PRODUTOS, METAS FÍSICAS E FINANCEIRAS DO PROGRAMA

Em R$ 1,00

Código	Ação / Produto (Bem ou Serviço)	Unidade de Medida	Tipo de Ação	Tipo de Orçamento	Base Legal	Fonte de Recurso	Natureza da Despesa	Meta Física / Financeira 2022
						TOTAL		7.994.359
07.01.04.122.007.2.045	Apoio à Saúde Ocupacional		Atividade	FIS				
	SERVIDORES	%						100
						1.023	3.3.90.14	20.000
						1.023	3.3.90.30	70.000
						1.023	3.3.90.33	10.000
						1.023	3.3.90.39	50.000
						1.023	4.4.90.52	98.410
						TOTAL		248.410
07.01.04.122.007.2.050	Treinamento e Capacitação ao Servidor		Atividade	FIS				
	SERVIDORES CAPACITADOS	%						60
						1.000	3.3.90.14	10.000
						1.023	3.3.90.30	50.000
						1.000	3.3.90.33	10.000
						1.023	3.3.90.39	100.000
						1.023	4.4.90.52	50.000
						TOTAL		220.000
07.01.04.122.007.1.069	Construção, Ampliação e Reforma de Bens Imóveis		Projeto	FIS	Decreto Municipal nº 4210/1991/Constituição Federal			
	BENS IMÓVEIS CONSTRUÍDOS E REFORMADOS	Gasto a..a.						1
						1.000	3.3.90.30	350.000
						1.023	3.3.90.30	20.000
						1.000	3.3.90.39	135.226
						1.023	3.3.90.39	100.000
						TOTAL		605.226
07.01.04.126.007.2.121	Implementação de Ações de Informatização		Atividade	FIS	Decreto Municipal n. 4210/1991			
	ATIVIDADES MANTIDAS	Meses						12
						1.000	3.3.90.30	300.000
						1.000	3.3.90.40	3.624.000
						1.023	3.3.90.40	2.820.000
						1.000	4.4.90.40	50.000
						TOTAL		6.794.000

PREFEITURA DO MUNICÍPIO DE PORTO VELHO
Detalhamento da Despesa do Orçamento Fiscal e da Seguridade Social - Integração com o Plano Plurianual e a Lei de Diretrizes Orçamentárias
(Art. 5.º, Inciso I da Lei Federal Complementar n.º 101/00) - Administração Direta e Indireta
Lei n.º 2.903, de 20 de dezembro de 2021 - Lei Orçamentária Anual 2022

Anexo XIII

ÓRGÃO: **07.00 - SECRETARIA MUNICIPAL DE ADMINISTRAÇÃO - SEMAD**
UNIDADE: **07.01 - SECRETARIA MUNICIPAL DE ADMINISTRAÇÃO - SEMAD**
PROGRAMA: **007 - APOIO ADMINISTRATIVO**
OBJETIVO: Prover a unidade gestora de recursos para implementação e gestão e manutenção de seus programas finalísticos ou temáticos, objetivando a eficiência e efetividade, para continuidade da prestação dos serviços públicos.

AÇÕES, PRODUTOS, METAS FÍSICAS E FINANCEIRAS DO PROGRAMA

Em R$ 1,00

Código	Ação / Produto (Bem ou Serviço)	Unidade de Medida	Tipo de Ação	Tipo de Orçamento	Base Legal	Fonte de Recurso	Natureza da Despesa	Meta Física / Financeira 2022
07.01.04.122.007.2.178	Modernização e Manutenção do Parque Gráfico Municipal		Atividade	FIS	Decreto Municipal n. 4210/1991			
	PARQUE GRÁFICO MODERNIZADO E MANTIDO	Gasto a..a.						1
						1.023	3.3.90.30	150.000
						1.023	3.3.90.39	150.000
						1.023	4.4.90.52	150.000
						TOTAL		450.000
07.01.04.122.007.2.217	Remuneração de Pessoal Ativo e Encargos Sociais		Atividade	FIS	Constituição Federal e LC n.146/2002 e LC n. 141/2002			
	SERVIDORES REMUNERADOS	Pessoas						3.482
						1.000	3.1.90.03	408.178
						1.000	3.1.90.04	1.279.035
						1.000	3.1.90.11	219.102.618
						1.000	3.1.90.13	9.733.433
						1.000	3.1.90.16	1.678.354
						1.000	3.1.90.92	3.324.684
						1.000	3.1.90.94	5.500.000
						1.000	3.1.90.96	662.286
						1.000	3.1.91.13	21.571.176
						1.000	3.1.91.92	300.000
						TOTAL		263.559.764

TOTAL DO PROGRAMA POR FONTE DE RECURSO E GRUPO DE DESPESA

Em R$ 1,00

Fonte de Recurso	Pessoal e Encargos Sociais	Juros e Encargos da Dívida	Outras Despesas Correntes	Investimentos	Inversões Financeiras	Amortização da Dívida	Reserva de Contingência	Total
1.000 - Recursos do Tesouro - Recursos Ordinários	263.559.764		36.983.389	450.000				300.993.153
1.023 - Cota-parte da Compensação Financeira dos Recursos Hídricos			40.639.839	298.410				40.938.249
1.094 - Recursos do Tesouro - Remuneração de Depósitos Bancários								
TOTAL GERAL DO PROGRAMA	**263.559.764**		**77.623.228**	**748.410**				**341.931.402**

PREFEITURA DO MUNICÍPIO DE PORTO VELHO
Detalhamento da Despesa do Orçamento Fiscal e da Seguridade Social - Integração com o Plano Plurianual e a Lei de Diretrizes Orçamentárias
(Art. 5.º, Inciso I da Lei Federal Complementar n.º 101/00) - Administração Direta e Indireta
Lei n.º 2.903, de 20 de dezembro de 2021 - Lei Orçamentária Anual 2022

Anexo XIII

ÓRGÃO: **07.00 - SECRETARIA MUNICIPAL DE ADMINISTRAÇÃO - SEMAD**
UNIDADE: **07.01 - SECRETARIA MUNICIPAL DE ADMINISTRAÇÃO - SEMAD**
PROGRAMA: **007 - APOIO ADMINISTRATIVO**
OBJETIVO: Prover a unidade gestora de recursos para implementação e gestão e manutenção de seus programas finalísticos ou temáticos, objetivando a eficiência e efetividade, para continuidade da prestação dos serviços públicos.

TOTAL DA UNIDADE POR FONTE DE RECURSO E GRUPO DE DESPESA

Em R$ 1,00

Fonte de Recurso	Pessoal e Encargos	Juros e Encargos da Dívida	Outras Despesas	Investimentos	Inversões Financeiras	Amortização da Dívida	Reserva de Contingência	Total
1.000 - Recursos do Tesouro - Recursos Ordinários	263.559.764		36.983.389	450.000				300.993.153
1.023 - Cota-parte da Compensação Financeira dos Recursos Hídricos			40.639.839	298.410				40.938.249
1.094 - Recursos do Tesouro - Remuneração de Depósitos Bancários								
TOTAL GERAL DA UNIDADE	**263.559.764**		**77.623.228**	**748.410**				**341.931.402**

PREFEITURA DO MUNICÍPIO DE PORTO VELHO
Detalhamento da Despesa do Orçamento Fiscal e da Seguridade Social - Integração com o Plano Plurianual e a Lei de Diretrizes Orçamentárias
(Art. 5.º, Inciso I da Lei Federal Complementar n.º 101/00) - Administração Direta e Indireta
Lei n.º 2.903, de 20 de dezembro de 2021 - Lei Orçamentária Anual 2022

Anexo XIII

ÓRGÃO: **07.00 - SECRETARIA MUNICIPAL DE ADMINISTRAÇÃO - SEMAD**
UNIDADE: **07.11 - IPAM - TAXA DE ADMINISTRAÇÃO - IPAM - PREVIDÊNCIA**
PROGRAMA: **000 - ENCARGOS ESPECIAIS DO MUNICÍPIO**
OBJETIVO: Garantir o pagamento de encargos de responsabilidade do Ipam.

INDICADORES DO PROGRAMA

Indicador	Índice mais Recente	Data de Apuração	Índice Esperado em 2022	Fonte / Base Geográfica de Apuração do Índice / Periodicidade / Base do Cálculo
Encargos Especiais do municipio				Fonte: Base Geográfica: Periodicidade: Fórmula de Cálculo:

AÇÕES, PRODUTOS, METAS FÍSICAS E FINANCEIRAS DO PROGRAMA

Em R$ 1,00

Código	Ação / Produto (Bem ou Serviço)	Unidade de Medida	Tipo de Ação	Tipo de Orçamento	Base Legal	Fonte de Recurso	Natureza da Despesa	Meta Física / Financeira 2022
07.11.28.846.000.0.073	Contribuição para o PIS/PASEP		Operação Especial	SEG	Lei Federal PIS/PASEP n. 9.715 de 25/11/1998			
	SERVIDORES BENEFICIADOS	Meses						12
						1.003	3.3.90.39	350.000
						1.003	3.3.90.47	120.000
						1.003	3.3.90.92	220.000
						TOTAL		690.000
07.11.28.846.000.0.077	Cumprimento de Sentenças Judiciais		Operação Especial	SEG	Lei Federal 101 de 4/5/2000			
	PESSOAS BENEFICIADAS	Meses						12
						1.003	3.1.90.91	10.000
						1.003	3.3.90.91	50.000
						TOTAL		60.000
07.11.28.846.000.0.138	Indenizações e Ressarcimentos		Operação Especial	SEG	Lei Complementar 404/2010			
	PESSOAS BENEFICIADAS	Meses						12
						1.003	3.1.90.94	5.000
						1.003	3.1.90.96	5.000
						1.003	3.3.90.93	5.000
						TOTAL		15.000
07.11.28.846.000.0.186	Pagamento de Despesas de Exercícios Anteriores		Operação Especial	SEG	Lei Complementar 404/2010			
	UNIDADES MANTIDAS	Meses						6
						1.003	3.3.90.92	45.000
						TOTAL		45.000

PREFEITURA DO MUNICÍPIO DE PORTO VELHO
Detalhamento da Despesa do Orçamento Fiscal e da Seguridade Social - Integração com o Plano Plurianual e a Lei de Diretrizes Orçamentárias
(Art. 5.º, Inciso I da Lei Federal Complementar n.º 101/00) - Administração Direta e Indireta
Lei n.º 2.903, de 20 de dezembro de 2021 - Lei Orçamentária Anual 2022

Anexo XIII

ÓRGÃO: **07.00 - SECRETARIA MUNICIPAL DE ADMINISTRAÇÃO - SEMAD**
UNIDADE: **07.11 - IPAM - TAXA DE ADMINISTRAÇÃO - IPAM - PREVIDÊNCIA**
PROGRAMA: **000 - ENCARGOS ESPECIAIS DO MUNICÍPIO**
OBJETIVO: Garantir o pagamento de encargos de responsabilidade do Ipam.

TOTAL DO PROGRAMA POR FONTE DE RECURSO E GRUPO DE DESPESA

Em R$ 1,00

Fonte de Recurso	Pessoal e Encargos Sociais	Juros e Encargos da Dívida	Outras Despesas Correntes	Investimentos	Inversões Financeiras	Amortização da Dívida	Reserva de Contingência	Total
1.003 - Recursos do Tesouro - Contribuição para o Regime Próprio de Previdência Social - RPPS (patronal, servidores e compensação financeira)	20.000		790.000					810.000
TOTAL GERAL DO PROGRAMA	**20.000**		**790.000**					**810.000**

PREFEITURA DO MUNICÍPIO DE PORTO VELHO
Detalhamento da Despesa do Orçamento Fiscal e da Seguridade Social - Integração com o Plano Plurianual e a Lei de Diretrizes Orçamentárias
(Art. 5.º, Inciso I da Lei Federal Complementar n.º 101/00) - Administração Direta e Indireta
Lei n.º 2.903, de 20 de dezembro de 2021 - Lei Orçamentária Anual 2022

Anexo XIII

ÓRGÃO: **07.00 - SECRETARIA MUNICIPAL DE ADMINISTRAÇÃO - SEMAD**
UNIDADE: **07.11 - IPAM - TAXA DE ADMINISTRAÇÃO - IPAM - PREVIDÊNCIA**
PROGRAMA: **007 - APOIO ADMINISTRATIVO**
OBJETIVO: Prover a unidade administrativa de meios para implementação e gestão de seus programas.

INDICADORES DO PROGRAMA

Indicador	Índice mais Recente	Data de Apuração	Índice Esperado em 2022	Fonte / Base Geográfica de Apuração do Índice / Periodicidade / Base do Cálculo
				Fonte: Base Geográfica: Periodicidade: Fórmula de Cálculo:

AÇÕES, PRODUTOS, METAS FÍSICAS E FINANCEIRAS DO PROGRAMA

Em R$ 1,00

Código	Ação / Produto (Bem ou Serviço)	Unidade de Medida	Tipo de Ação	Tipo de Orçamento	Base Legal	Fonte de Recurso	Natureza da Despesa	Meta Física / Financeira 2022
07.11.09.122.007.2.001	Administração da Unidade		Atividade	SEG	Lei nº 404/2010			
	UNIDADE MANTIDA	Und						1
						1.003	3.3.90.14	400.000
						1.003	3.3.90.30	300.000
						1.003	3.3.90.33	700.000
						1.003	3.3.90.35	400.000
						1.003	3.3.90.36	400.000
						1.003	3.3.90.39	3.082.247
						1.003	3.3.91.39	350.000
						1.003	4.4.90.52	100.000
						TOTAL		5.732.247
07.11.09.122.007.2.042	Auxílio Alimentação ao Servidor		Atividade	SEG	Lei Complementar n. 526/04/2014			
	AUXÍLIO ALIMENTAÇÃO DO SERVIDOR	Pessoas						69
						1.003	3.3.90.46	350.000
						TOTAL		350.000
07.11.09.331.007.2.044	Auxílio-Transporte a Servidores e Empregados		Atividade	SEG	Lei Complementar 484/07/2013			
	AUXÍLIO TRANSPORTE DO SERVIDOR	Pessoas						50
						1.003	3.3.90.49	150.000
						TOTAL		150.000
07.11.09.122.007.1.069	Construção, Ampliação e Reforma de Bens Imóveis		Projeto	SEG	Decreto nº 4.123/90			
	UNIDADES CONSTRUÍDAS, REFORMADAS OU AMPLIADAS	Und						1
						1.003	4.4.90.51	5.000
						TOTAL		5.000

PREFEITURA DO MUNICÍPIO DE PORTO VELHO
Detalhamento da Despesa do Orçamento Fiscal e da Seguridade Social - Integração com o Plano Plurianual e a Lei de Diretrizes Orçamentárias
(Art. 5.º, Inciso I da Lei Federal Complementar n.º 101/00) - Administração Direta e Indireta
Lei n.º 2.903, de 20 de dezembro de 2021 - Lei Orçamentária Anual 2022

Anexo XIII

ÓRGÃO: **07.00 - SECRETARIA MUNICIPAL DE ADMINISTRAÇÃO - SEMAD**
UNIDADE: **07.11 - IPAM - TAXA DE ADMINISTRAÇÃO - IPAM - PREVIDÊNCIA**
PROGRAMA: **007 - APOIO ADMINISTRATIVO**
OBJETIVO: Prover a unidade administrativa de meios para implementação e gestão de seus programas.

AÇÕES, PRODUTOS, METAS FÍSICAS E FINANCEIRAS DO PROGRAMA

Em R$ 1,00

Código	Ação / Produto (Bem ou Serviço)	Unidade de Medida	Tipo de Ação	Tipo de Orçamento	Base Legal	Fonte de Recurso	Natureza da Despesa	Meta Física / Financeira 2022
07.11.09.126.007.2.121	Implementação de Ações de Informatização		Atividade	SEG	Decreto nº 4.123/90			
	SISTEMA DE INFORMAÇÃO ESTRUTURADO E MANTIDO	Serviços						1
						1.003	3.3.90.30	80.000
						1.003	3.3.90.36	5.000
						1.003	3.3.90.40	650.000
						1.003	4.4.90.52	200.000
						TOTAL		935.000
07.11.09.122.007.1.204	Realização de Concurso Público		Projeto	SEG	Decreto nº 4.123/90			
	CONCURSO REALIZADO	Und						1
						1.003	3.3.90.39	10.000
						TOTAL		10.000
07.11.09.122.007.2.217	Remuneração de Pessoal Ativo e Encargos Sociais		Atividade	SEG	Lei nº 4123/90 e Lei Complementar 706/12/2017			
	SERVIDORES REMUNERADOS	Pessoas						69
						1.003	3.1.90.11	8.122.476
						1.003	3.1.90.13	488.896
						1.003	3.1.90.92	10.000
						1.003	3.1.90.94	200.000
						1.003	3.1.90.96	5.000
						1.003	3.1.91.13	582.425
						TOTAL		9.408.797

TOTAL DO PROGRAMA POR FONTE DE RECURSO E GRUPO DE DESPESA

Em R$ 1,00

Fonte de Recurso	Pessoal e Encargos Sociais	Juros e Encargos da Dívida	Outras Despesas Correntes	Investimentos	Inversões Financeiras	Amortização da Dívida	Reserva de Contingência	Total
1.003 - Recursos do Tesouro - Contribuição para o Regime Próprio de Previdência Social - RPPS (patronal, servidores e compensação financeira)	9.408.797		6.877.247	305.000				16.591.044
TOTAL GERAL DO PROGRAMA	**9.408.797**		**6.877.247**	**305.000**				**16.591.044**

PREFEITURA DO MUNICÍPIO DE PORTO VELHO
Detalhamento da Despesa do Orçamento Fiscal e da Seguridade Social - Integração com o Plano Plurianual e a Lei de Diretrizes Orçamentárias
(Art. 5.º, Inciso I da Lei Federal Complementar n.º 101/00) - Administração Direta e Indireta
Lei n.º 2.903, de 20 de dezembro de 2021 - Lei Orçamentária Anual 2022

Anexo XIII

ÓRGÃO: **07.00 - SECRETARIA MUNICIPAL DE ADMINISTRAÇÃO - SEMAD**
UNIDADE: **07.11 - IPAM - TAXA DE ADMINISTRAÇÃO - IPAM - PREVIDÊNCIA**
PROGRAMA: **007 - APOIO ADMINISTRATIVO**
OBJETIVO: Prover a unidade administrativa de meios para implementação e gestão de seus programas.

TOTAL DA UNIDADE POR FONTE DE RECURSO E GRUPO DE DESPESA

Em R$ 1,00

Fonte de Recurso	Pessoal e Encargos	Juros e Encargos da Dívida	Outras Despesas	Investimentos	Inversões Financeiras	Amortização da Dívida	Reserva de Contingência	Total
1.003 - Recursos do Tesouro - Contribuição para o Regime Próprio de Previdência Social - RPPS (patronal, servidores e compensação financeira)	9.428.797		7.667.247	305.000				17.401.044
TOTAL GERAL DA UNIDADE	**9.428.797**		**7.667.247**	**305.000**				**17.401.044**

PREFEITURA DO MUNICÍPIO DE PORTO VELHO
Detalhamento da Despesa do Orçamento Fiscal e da Seguridade Social - Integração com o Plano Plurianual e a Lei de Diretrizes Orçamentárias
(Art. 5.º, Inciso I da Lei Federal Complementar n.º 101/00) - Administração Direta e Indireta
Lei n.º 2.903, de 20 de dezembro de 2021 - Lei Orçamentária Anual 2022

Anexo XIII

ÓRGÃO: **07.00 - SECRETARIA MUNICIPAL DE ADMINISTRAÇÃO - SEMAD**
UNIDADE: **07.12 - IPAM - FUNDO DE ASSISTÊNCIA À SAÚDE - IPAM - ASSISTÊNCIA**
PROGRAMA: **000 - ENCARGOS ESPECIAIS DO MUNICÍPIO**
OBJETIVO: Garantir os pagamentos do programa de encargos especiais do município.

AÇÕES, PRODUTOS, METAS FÍSICAS E FINANCEIRAS DO PROGRAMA

Em R$ 1,00

Código	Ação / Produto (Bem ou Serviço)	Unidade de Medida	Tipo de Ação	Tipo de Orçamento	Base Legal	Fonte de Recurso	Natureza da Despesa	Meta Física / Financeira 2022
07.12.28.846.000.0.073	Contribuição para o PIS/PASEP		Operação Especial	SEG	Lei nº 9.715 DE 25/11/2020			
	SERVIDORES BENEFICIADOS	Meses						12
						1.005	3.3.90.47	50.000
						TOTAL		50.000
07.12.28.846.000.0.077	Cumprimento de Sentenças Judiciais		Operação Especial	SEG	Lei Federal 101 de 4/5/2000			
	PESSOAS BENEFICIADAS	Meses						12
						1.005	3.1.90.91	5.000
						1.005	3.3.90.91	20.000
						TOTAL		25.000
07.12.28.846.000.0.138	Indenizações e Ressarcimentos		Operação Especial	SEG	Lei Complementar 404/2010			
	PESSOAS BENEFICIADAS	Meses						12
						1.005	3.3.90.93	1.000.000
						TOTAL		1.000.000
07.12.28.846.000.0.186	Pagamento de Despesas de Exercícios Anteriores		Operação Especial	SEG	Lei Complementar 841 de 27.12.2007.			
	AÇÕES REALIZADAS	Meses						6
						1.005	3.1.90.92	10.000
						1.005	3.3.90.92	5.000
						TOTAL		15.000
07.12.28.846.000.0.225	Sentenças Judiciais - Precatórios		Operação Especial	SEG				
	PESSOAS BENEFICIADAS	Und						1
						1.005	3.3.90.91	1.000
						TOTAL		1.000

PREFEITURA DO MUNICÍPIO DE PORTO VELHO
Detalhamento da Despesa do Orçamento Fiscal e da Seguridade Social - Integração com o Plano Plurianual e a Lei de Diretrizes Orçamentárias
(Art. 5.º, Inciso I da Lei Federal Complementar n.º 101/00) - Administração Direta e Indireta
Lei n.º 2.903, de 20 de dezembro de 2021 - Lei Orçamentária Anual 2022

Anexo XIII

ÓRGÃO: **07.00 - SECRETARIA MUNICIPAL DE ADMINISTRAÇÃO - SEMAD**
UNIDADE: **07.12 - IPAM - FUNDO DE ASSISTÊNCIA À SAÚDE - IPAM - ASSISTÊNCIA**
PROGRAMA: **000 - ENCARGOS ESPECIAIS DO MUNICÍPIO**
OBJETIVO: Garantir os pagamentos do programa de encargos especiais do município.

TOTAL DO PROGRAMA POR FONTE DE RECURSO E GRUPO DE DESPESA

Em R$ 1,00

Fonte de Recurso	Pessoal e Encargos Sociais	Juros e Encargos da Dívida	Outras Despesas Correntes	Investimentos	Inversões Financeiras	Amortização da Dívida	Reserva de Contingência	Total
1.005 - Recursos do Tesouro - Ações e Serviços de Saúde	15.000		1.076.000					1.091.000
TOTAL GERAL DO PROGRAMA	**15.000**		**1.076.000**					**1.091.000**

PREFEITURA DO MUNICÍPIO DE PORTO VELHO
Detalhamento da Despesa do Orçamento Fiscal e da Seguridade Social - Integração com o Plano Plurianual e a Lei de Diretrizes Orçamentárias
(Art. 5.º, Inciso I da Lei Federal Complementar n.º 101/00) - Administração Direta e Indireta
Lei n.º 2.903, de 20 de dezembro de 2021 - Lei Orçamentária Anual 2022

Anexo XIII

ÓRGÃO: **07.00 - SECRETARIA MUNICIPAL DE ADMINISTRAÇÃO - SEMAD**
UNIDADE: **07.12 - IPAM - FUNDO DE ASSISTÊNCIA À SAÚDE - IPAM - ASSISTÊNCIA**
PROGRAMA: **007 - APOIO ADMINISTRATIVO**
OBJETIVO: Prover a unidade administrativa de meios para implementação e gestão de seus programas.

AÇÕES, PRODUTOS, METAS FÍSICAS E FINANCEIRAS DO PROGRAMA

Em R$ 1,00

Código	Ação / Produto (Bem ou Serviço)	Unidade de Medida	Tipo de Ação	Tipo de Orçamento	Base Legal	Fonte de Recurso	Natureza da Despesa	Meta Física / Financeira 2022
07.12.10.122.007.2.001	Administração da Unidade		Atividade	SEG	Decreto nº 4.123/90 841 de 25 de fevereiro de 2025.			
	UNIDADE MANTIDA	Und						1
						1.005	3.3.90.14	50.000
						1.005	3.3.90.30	50.000
						1.005	3.3.90.33	70.000
						1.005	3.3.90.35	130.000
						1.005	3.3.90.36	250.000
						1.005	3.3.90.39	1.500.000
						1.005	3.3.91.39	50.000
						1.005	4.4.90.52	10.000
						TOTAL		2.110.000
07.12.10.122.007.2.042	Auxílio Alimentação ao Servidor		Atividade	SEG	Decreto nº 13.479 de 24/04/2014			
	SERVIDORES BENEFICIADOS	Pessoas						33
						1.005	3.3.90.46	150.000
						TOTAL		150.000
07.12.10.331.007.2.044	Auxílio-Transporte a Servidores e Empregados		Atividade	SEG	Decreto nº 4123/90.			
	SERVIDORES BENEFICIADOS	Pessoas						22
						1.005	3.3.90.49	60.000
						TOTAL		60.000
07.12.10.126.007.2.121	Implementação de Ações de Informatização		Atividade	SEG	Decreto nº 4123/90.			
	UNIDADE MANTIDA	Und						1
						1.005	3.3.90.30	40.000
						1.005	3.3.90.40	370.000
						1.005	4.4.90.52	10.000
						TOTAL		420.000
07.12.10.122.007.1.204	Realização de Concurso Público		Projeto	SEG	Decreto nº 4.123/90			
	CONCURSO REALIZADO	Serv						1
						1.005	3.3.90.39	200.000
						TOTAL		200.000
07.12.10.122.007.2.217	Remuneração de Pessoal Ativo e Encargos Sociais			SEG	Lei nº 452/2012 e Decreto nº 4.123/90.			

PREFEITURA DO MUNICÍPIO DE PORTO VELHO
Detalhamento da Despesa do Orçamento Fiscal e da Seguridade Social - Integração com o Plano Plurianual e a Lei de Diretrizes Orçamentárias
(Art. 5.º, Inciso I da Lei Federal Complementar n.º 101/00) - Administração Direta e Indireta
Lei n.º 2.903, de 20 de dezembro de 2021 - Lei Orçamentária Anual 2022

Anexo XIII

ÓRGÃO: **07.00 - SECRETARIA MUNICIPAL DE ADMINISTRAÇÃO - SEMAD**
UNIDADE: **07.12 - IPAM - FUNDO DE ASSISTÊNCIA À SAÚDE - IPAM - ASSISTÊNCIA**
PROGRAMA: **007 - APOIO ADMINISTRATIVO**
OBJETIVO: Prover a unidade administrativa de meios para implementação e gestão de seus programas.

AÇÕES, PRODUTOS, METAS FÍSICAS E FINANCEIRAS DO PROGRAMA

Em R$ 1,00

Código	Ação / Produto (Bem ou Serviço)	Unidade de Medida	Tipo de Ação	Tipo de Orçamento	Base Legal	Fonte de Recurso	Natureza da Despesa	Meta Física / Financeira 2022
			Atividade					
	SERVIDORES BENEFICIADOS	Pessoas						33
						1.005	3.1.90.11	2.400.000
						1.005	3.1.90.13	360.000
						1.005	3.1.90.92	5.000
						1.005	3.1.90.94	101.000
						1.005	3.1.90.96	1.000
						TOTAL		2.867.000

TOTAL DO PROGRAMA POR FONTE DE RECURSO E GRUPO DE DESPESA

Em R$ 1,00

Fonte de Recurso	Pessoal e Encargos Sociais	Juros e Encargos da Dívida	Outras Despesas Correntes	Investimentos	Inversões Financeiras	Amortização da Dívida	Reserva de Contingência	Total
1.005 - Recursos do Tesouro - Ações e Serviços de Saúde	2.867.000		2.920.000	20.000				5.807.000
TOTAL GERAL DO PROGRAMA	**2.867.000**		**2.920.000**	**20.000**				**5.807.000**

PREFEITURA DO MUNICÍPIO DE PORTO VELHO
Detalhamento da Despesa do Orçamento Fiscal e da Seguridade Social - Integração com o Plano Plurianual e a Lei de Diretrizes Orçamentárias
(Art. 5.º, Inciso I da Lei Federal Complementar n.º 101/00) - Administração Direta e Indireta
Lei n.º 2.903, de 20 de dezembro de 2021 - Lei Orçamentária Anual 2022

Anexo XIII

ÓRGÃO: **07.00 - SECRETARIA MUNICIPAL DE ADMINISTRAÇÃO - SEMAD**
UNIDADE: **07.12 - IPAM - FUNDO DE ASSISTÊNCIA À SAÚDE - IPAM - ASSISTÊNCIA**
PROGRAMA: **011 - BENEFÍCIOS ASSISTENCIAIS A SEGURADOS E DEPENDENTES DO IPAM**
OBJETIVO: Oferecer aos segurados e dependentes do IPAM atendimento hospitalar, laboratorial, ambulatorial, odontológico e auxílio funeral

INDICADORES DO PROGRAMA

Indicador	Índice mais Recente	Data de Apuração	Índice Esperado em 2022	Fonte / Base Geográfica de Apuração do Índice / Periodicidade / Base do Cálculo
Quantidade procedimentos médicos				Fonte: Ipam Base Geográfica: Municipal Periodicidade: Anual Fórmula de Cálculo: Projeção de atendimento nos exercícios de 2014 a 2017 com taxa de evolução anual 2,0%a.a, CPD/IPAM - 18.998 x 12 = 227.976.
Quantidade de procedimentos odontológicos				Fonte: Ipam Base Geográfica: Municipal Periodicidade: Anual Fórmula de Cálculo: Projeção de atendimento nos exercícios de 2014 a 2017 CPD/IPAM - 3.000 x 12= 36.000.
Quantidade de benefícios de pensões por morte				Fonte: Ipam Base Geográfica: Municipal Periodicidade: Anual Fórmula de Cálculo: Projeção de atendimento nos exercícios de 2014 a 2017 CPD/IPAM - 4 x 12 = 48.

AÇÕES, PRODUTOS, METAS FÍSICAS E FINANCEIRAS DO PROGRAMA

Em R$ 1,00

Código	Ação / Produto (Bem ou Serviço)	Unidade de Medida	Tipo de Ação	Tipo de Orçamento	Base Legal	Fonte de Recurso	Natureza da Despesa	Meta Física / Financeira 2022
07.12.10.302.011.2.039	Atendimento Hospitalar, Laboratorial e Ambulatorial		Atividade	SEG	Lei complementar 841/2021			
	PROCEDIMENTOS REALIZADOS	Pessoas						280.000
						1.005	3.3.90.30	2.500.000
						1.005	3.3.90.39	48.091.150
						1.094	3.3.90.39	10.590
						1.005	3.3.90.92	20.000.000
						TOTAL		70.601.740
07.12.10.303.011.2.040	Atendimento Odontológico		Atividade	SEG	Lei Complementar 841/2021			
	PROCEDIMENTOS REALIZADOS	Pessoas						21.000
						1.005	3.3.90.39	500.000
						1.005	3.3.90.92	500.000
						TOTAL		1.000.000
07.12.10.331.011.2.043	Auxílio Funeral		Atividade	SEG	Lei Complementar 841/2021			
	AUXÍLIO FUNERAL CONCEDIDO	Pessoas						40

PREFEITURA DO MUNICÍPIO DE PORTO VELHO
Detalhamento da Despesa do Orçamento Fiscal e da Seguridade Social - Integração com o Plano Plurianual e a Lei de Diretrizes Orçamentárias
(Art. 5.º, Inciso I da Lei Federal Complementar n.º 101/00) - Administração Direta e Indireta
Lei n.º 2.903, de 20 de dezembro de 2021 - Lei Orçamentária Anual 2022

Anexo XIII

ÓRGÃO: **07.00 - SECRETARIA MUNICIPAL DE ADMINISTRAÇÃO - SEMAD**
UNIDADE: **07.12 - IPAM - FUNDO DE ASSISTÊNCIA À SAÚDE - IPAM - ASSISTÊNCIA**
PROGRAMA: **011 - BENEFÍCIOS ASSISTENCIAIS A SEGURADOS E DEPENDENTES DO IPAM**
OBJETIVO: Oferecer aos segurados e dependentes do IPAM atendimento hospitalar, laboratorial, ambulatorial, odontológico e auxílio funeral

AÇÕES, PRODUTOS, METAS FÍSICAS E FINANCEIRAS DO PROGRAMA

Em R$ 1,00

Código	Ação / Produto (Bem ou Serviço)	Unidade de Medida	Tipo de Ação	Tipo de Orçamento	Base Legal	Fonte de Recurso	Natureza da Despesa	Meta Física / Financeira 2022
						1.005	3.3.90.08	100.000
						TOTAL		100.000

TOTAL DO PROGRAMA POR FONTE DE RECURSO E GRUPO DE DESPESA

Em R$ 1,00

Fonte de Recurso	Pessoal e Encargos Sociais	Juros e Encargos da Dívida	Outras Despesas Correntes	Investimentos	Inversões Financeiras	Amortização da Dívida	Reserva de Contingência	Total
1.005 - Recursos do Tesouro - Ações e Serviços de Saúde			71.691.150					71.691.150
1.094 - Recursos do Tesouro - Remuneração de Depósitos Bancários			10.590					10.590
TOTAL GERAL DO PROGRAMA			**71.701.740**					**71.701.740**

TOTAL DA UNIDADE POR FONTE DE RECURSO E GRUPO DE DESPESA

Em R$ 1,00

Fonte de Recurso	Pessoal e Encargos	Juros e Encargos da Dívida	Outras Despesas	Investimentos	Inversões Financeiras	Amortização da Dívida	Reserva de Contingência	Total
1.005 - Recursos do Tesouro - Ações e Serviços de Saúde	2.882.000		75.687.150	20.000				78.589.150
1.094 - Recursos do Tesouro - Remuneração de Depósitos Bancários			10.590					10.590
TOTAL GERAL DA UNIDADE	**2.882.000**		**75.697.740**	**20.000**				**78.599.740**

PREFEITURA DO MUNICÍPIO DE PORTO VELHO
Detalhamento da Despesa do Orçamento Fiscal e da Seguridade Social - Integração com o Plano Plurianual e a Lei de Diretrizes Orçamentárias
(Art. 5.º, Inciso I da Lei Federal Complementar n.º 101/00) - Administração Direta e Indireta
Lei n.º 2.903, de 20 de dezembro de 2021 - Lei Orçamentária Anual 2022

Anexo XIII

ÓRGÃO: **07.00 - SECRETARIA MUNICIPAL DE ADMINISTRAÇÃO - SEMAD**
UNIDADE: **07.13 - IPAM - FUNDO FINANCEIRO - IPAM-FINANCEIRO**
PROGRAMA: **000 - ENCARGOS ESPECIAIS DO MUNICÍPIO**
OBJETIVO: Garantir o pagamento dos encargos de responsabilidade do Ipam.

INDICADORES DO PROGRAMA

Indicador	Índice mais Recente	Data de Apuração	Índice Esperado em 2022	Fonte / Base Geográfica de Apuração do Índice / Periodicidade / Base do Cálculo
Encargos Especiais do Município	25	30/07/2021	36	Fonte: Ipam Base Geográfica: Municipal Periodicidade: Anual Fórmula de Cálculo: Informações de médias aritméticas de séries históricas

AÇÕES, PRODUTOS, METAS FÍSICAS E FINANCEIRAS DO PROGRAMA

Em R$ 1,00

Código	Ação / Produto (Bem ou Serviço)	Unidade de Medida	Tipo de Ação	Tipo de Orçamento	Base Legal	Fonte de Recurso	Natureza da Despesa	Meta Física / Financeira 2022
07.13.28.846.000.0.077	Cumprimento de Sentenças Judiciais		Operação Especial	SEG	Lei Complementar Federal 101 de 4/5/2000			
	PESSOAS ATENDIDAS	Pessoas						1
						1.003	3.1.90.91	2.500
						1.003	3.3.90.91	30.000
						TOTAL		32.500
07.13.28.846.000.0.138	Indenizações e Ressarcimentos		Operação Especial	SEG	Lei Complementar 404/2010			
	PESSOAS ATENDIDAS	Pessoas						3
						1.003	3.1.90.94	7.500
						1.003	3.3.90.93	20.000
						TOTAL		27.500
07.13.28.846.000.0.225	Sentenças Judiciais - Precatórios		Operação Especial	SEG	CF/1988 Art. 100			
	PESSOAS BENEFICIADAS	Pessoas						1
						1.003	3.3.90.91	900.000
						TOTAL		900.000

TOTAL DO PROGRAMA POR FONTE DE RECURSO E GRUPO DE DESPESA

Em R$ 1,00

Fonte de Recurso	Pessoal e Encargos Sociais	Juros e Encargos da Dívida	Outras Despesas Correntes	Investimentos	Inversões Financeiras	Amortização da Dívida	Reserva de Contingência	Total
1.003 - Recursos do Tesouro - Contribuição para o Regime Próprio de Previdência Social - RPPS (patronal, servidores e compensação financeira)	10.000		950.000					960.000
TOTAL GERAL DO PROGRAMA	**10.000**		**950.000**					**960.000**

PREFEITURA DO MUNICÍPIO DE PORTO VELHO
Detalhamento da Despesa do Orçamento Fiscal e da Seguridade Social - Integração com o Plano Plurianual e a Lei de Diretrizes Orçamentárias
(Art. 5.º, Inciso I da Lei Federal Complementar n.º 101/00) - Administração Direta e Indireta
Lei n.º 2.903, de 20 de dezembro de 2021 - Lei Orçamentária Anual 2022

Anexo XIII

ÓRGÃO: **07.00 - SECRETARIA MUNICIPAL DE ADMINISTRAÇÃO - SEMAD**
UNIDADE: **07.13 - IPAM - FUNDO FINANCEIRO - IPAM-FINANCEIRO**
PROGRAMA: **012 - BENEFÍCIOS PREVIDENCIÁRIOS AOS SEGURADOS E DEPENDENTES DO IPAM**
OBJETIVO: Conceder benefícios aos segurados, dependentes, aposentados e pensionistas do IPAM.

INDICADORES DO PROGRAMA

Indicador	Índice mais Recente	Data de Apuração	Índice Esperado em 2022	Fonte / Base Geográfica de Apuração do Índice / Periodicidade / Base do Cálculo
Aposentadorias e Pensões	32	30/07/2021	36	Fonte: Ipam Base Geográfica: Municipal Periodicidade: Anual Fórmula de Cálculo: Base de cálculo de médias aritméticas de séries históricas de aposentadorias e pensões

AÇÕES, PRODUTOS, METAS FÍSICAS E FINANCEIRAS DO PROGRAMA

Em R$ 1,00

Código	Ação / Produto (Bem ou Serviço)	Unidade de Medida	Tipo de Ação	Tipo de Orçamento	Base Legal	Fonte de Recurso	Natureza da Despesa	Meta Física / Financeira 2022
07.13.09.272.012.0.183	Pagamento de Aposentadorias, Pensões e Encargos Sociais		Operação Especial	SEG	Lei Complementar 404/2010			
	APOSENTADOS E PENSIONISTAS REMUNERADOS	Pessoas						36
						1.003	3.1.90.01	54.792.295
						1.023	3.1.90.01	12.059.469
						1.094	3.1.90.01	9.000.000
						1.003	3.1.90.03	15.000.000
						1.094	3.1.90.03	3.960.430
						1.003	3.1.90.92	5.000
						TOTAL		94.817.194

TOTAL DO PROGRAMA POR FONTE DE RECURSO E GRUPO DE DESPESA

Em R$ 1,00

Fonte de Recurso	Pessoal e Encargos Sociais	Juros e Encargos da Dívida	Outras Despesas Correntes	Investimentos	Inversões Financeiras	Amortização da Dívida	Reserva de Contingência	Total
1.003 - Recursos do Tesouro - Contribuição para o Regime Próprio de Previdência Social - RPPS (patronal, servidores e compensação financeira)	69.797.295							69.797.295
1.023 - Cota-parte da Compensação Financeira dos Recursos Hídricos	12.059.469							12.059.469
1.094 - Recursos do Tesouro - Remuneração de Depósitos Bancários	12.960.430							12.960.430
TOTAL GERAL DO PROGRAMA	**94.817.194**							**94.817.194**

PREFEITURA DO MUNICÍPIO DE PORTO VELHO
Detalhamento da Despesa do Orçamento Fiscal e da Seguridade Social - Integração com o Plano Plurianual e a Lei de Diretrizes Orçamentárias
(Art. 5.º, Inciso I da Lei Federal Complementar n.º 101/00) - Administração Direta e Indireta
Lei n.º 2.903, de 20 de dezembro de 2021 - Lei Orçamentária Anual 2022

Anexo XIII

ÓRGÃO: **07.00 - SECRETARIA MUNICIPAL DE ADMINISTRAÇÃO - SEMAD**
UNIDADE: **07.13 - IPAM - FUNDO FINANCEIRO - IPAM-FINANCEIRO**
PROGRAMA: **012 - BENEFÍCIOS PREVIDENCIÁRIOS AOS SEGURADOS E DEPENDENTES DO IPAM**
OBJETIVO: Conceder benefícios aos segurados, dependentes, aposentados e pensionistas do IPAM.

TOTAL DA UNIDADE POR FONTE DE RECURSO E GRUPO DE DESPESA

Em R$ 1,00

Fonte de Recurso	Pessoal e Encargos	Juros e Encargos da Dívida	Outras Despesas	Investimentos	Inversões Financeiras	Amortização da Dívida	Reserva de Contingência	Total
1.003 - Recursos do Tesouro - Contribuição para o Regime Próprio de Previdência Social - RPPS (patronal, servidores e compensação financeira)	69.807.295		950.000					70.757.295
1.023 - Cota-parte da Compensação Financeira dos Recursos Hídricos	12.059.469							12.059.469
1.094 - Recursos do Tesouro - Remuneração de Depósitos Bancários	12.960.430							12.960.430
TOTAL GERAL DA UNIDADE	**94.827.194**		**950.000**					**95.777.194**

PREFEITURA DO MUNICÍPIO DE PORTO VELHO
Detalhamento da Despesa do Orçamento Fiscal e da Seguridade Social - Integração com o Plano Plurianual e a Lei de Diretrizes Orçamentárias
(Art. 5.º, Inciso I da Lei Federal Complementar n.º 101/00) - Administração Direta e Indireta
Lei n.º 2.903, de 20 de dezembro de 2021 - Lei Orçamentária Anual 2022

Anexo XIII

ÓRGÃO: **07.00 - SECRETARIA MUNICIPAL DE ADMINISTRAÇÃO - SEMAD**
UNIDADE: **07.14 - IPAM - FUNDO DE CAPITALIZAÇÃO - IPAM-PREVIDENCIARIO**
PROGRAMA: **000 - ENCARGOS ESPECIAIS DO MUNICÍPIO**
OBJETIVO: Garantir o pagamento de indenizações e sentenças judiciais

INDICADORES DO PROGRAMA

Indicador	Índice mais Recente	Data de Apuração	Índice Esperado em 2022	Fonte / Base Geográfica de Apuração do Índice / Periodicidade / Base do Cálculo
Encargos Especiais do Município	0	30/07/2021	1	Fonte: Ipam Base Geográfica: Municipal Periodicidade: Anual Fórmula de Cálculo: Sem históricos recentes para se definir médias aritméticas. Definiu-se estimativas de 1 para encargos especiais do munícipio

AÇÕES, PRODUTOS, METAS FÍSICAS E FINANCEIRAS DO PROGRAMA

Em R$ 1,00

Código	Ação / Produto (Bem ou Serviço)	Unidade de Medida	Tipo de Ação	Tipo de Orçamento	Base Legal	Fonte de Recurso	Natureza da Despesa	Meta Física / Financeira 2022
07.14.28.846.000.0.077	Cumprimento de Sentenças Judiciais		Operação Especial	SEG	Lei Complementar 101 /2000			
	PESSOAS BENEFICIADAS	Und						1
						1.003	3.1.90.91	20.004
						1.003	3.3.90.91	50.004
						TOTAL		70.008
07.14.28.846.000.0.138	Indenizações e Ressarcimentos		Operação Especial	SEG	Lei nº 404/2010			
	PESSOAS BENEFICIADAS	Und						1
						1.003	3.1.90.94	50.004
						1.003	3.3.90.93	50.004
						TOTAL		100.008
07.14.28.846.000.0.225	Sentenças Judiciais - Precatórios		Operação Especial	SEG	Const. Federal art. 100			
	SERVIDORES BENEFICIADOS	Und						1
						1.003	3.3.90.91	9.996
						TOTAL		9.996

PREFEITURA DO MUNICÍPIO DE PORTO VELHO
Detalhamento da Despesa do Orçamento Fiscal e da Seguridade Social - Integração com o Plano Plurianual e a Lei de Diretrizes Orçamentárias
(Art. 5.º, Inciso I da Lei Federal Complementar n.º 101/00) - Administração Direta e Indireta
Lei n.º 2.903, de 20 de dezembro de 2021 - Lei Orçamentária Anual 2022

Anexo XIII

ÓRGÃO: **07.00 - SECRETARIA MUNICIPAL DE ADMINISTRAÇÃO - SEMAD**
UNIDADE: **07.14 - IPAM - FUNDO DE CAPITALIZAÇÃO - IPAM-PREVIDENCIARIO**
PROGRAMA: **000 - ENCARGOS ESPECIAIS DO MUNICÍPIO**
OBJETIVO: Garantir o pagamento de indenizações e sentenças judiciais

TOTAL DO PROGRAMA POR FONTE DE RECURSO E GRUPO DE DESPESA

Em R$ 1,00

Fonte de Recurso	Pessoal e Encargos Sociais	Juros e Encargos da Dívida	Outras Despesas Correntes	Investimentos	Inversões Financeiras	Amortização da Dívida	Reserva de Contingência	Total
1.003 - Recursos do Tesouro - Contribuição para o Regime Próprio de Previdência Social - RPPS (patronal, servidores e compensação financeira)	70.008		110.004					180.012
TOTAL GERAL DO PROGRAMA	**70.008**		**110.004**					**180.012**

PREFEITURA DO MUNICÍPIO DE PORTO VELHO
Detalhamento da Despesa do Orçamento Fiscal e da Seguridade Social - Integração com o Plano Plurianual e a Lei de Diretrizes Orçamentárias
(Art. 5.º, Inciso I da Lei Federal Complementar n.º 101/00) - Administração Direta e Indireta
Lei n.º 2.903, de 20 de dezembro de 2021 - Lei Orçamentária Anual 2022

Anexo XIII

ÓRGÃO: **07.00 - SECRETARIA MUNICIPAL DE ADMINISTRAÇÃO - SEMAD**
UNIDADE: **07.14 - IPAM - FUNDO DE CAPITALIZAÇÃO - IPAM-PREVIDENCIARIO**
PROGRAMA: **012 - BENEFÍCIOS PREVIDENCIÁRIOS AOS SEGURADOS E DEPENDENTES DO IPAM**
OBJETIVO: Conceder benefícios aos segurados, dependentes, aposentados e pensionistas do IPAM.

INDICADORES DO PROGRAMA

Indicador	Índice mais Recente	Data de Apuração	Índice Esperado em 2022	Fonte / Base Geográfica de Apuração do Índice / Periodicidade / Base do Cálculo
Aposentadorias e Pensões	7	30/07/2021	12	Fonte: Ipam Base Geográfica: Municipal Periodicidade: Anual Fórmula de Cálculo: Média aritmética histórica dos anos 2019 e 2020, que anualmente aumenta em 3 aposentados e pensionistas conforme estimativa dos cálculos

AÇÕES, PRODUTOS, METAS FÍSICAS E FINANCEIRAS DO PROGRAMA

Em R$ 1,00

Código	Ação / Produto (Bem ou Serviço)	Unidade de Medida	Tipo de Ação	Tipo de Orçamento	Base Legal	Fonte de Recurso	Natureza da Despesa	Meta Física / Financeira 2022
07.14.09.272.012.0.183	Pagamento de Aposentadorias, Pensões e Encargos Sociais		Operação Especial	SEG	Lei nº 404/2010			
	APOSENTADOS E PENSIONISTAS REMUNERADOS	Pessoas						12
						1.003	3.1.90.01	2.081.223
						1.003	3.1.90.03	1.619.395
						1.003	3.1.90.92	10.000
						TOTAL		3.710.618

TOTAL DO PROGRAMA POR FONTE DE RECURSO E GRUPO DE DESPESA

Em R$ 1,00

Fonte de Recurso	Pessoal e Encargos Sociais	Juros e Encargos da Dívida	Outras Despesas Correntes	Investimentos	Inversões Financeiras	Amortização da Dívida	Reserva de Contingência	Total
1.003 - Recursos do Tesouro - Contribuição para o Regime Próprio de Previdência Social - RPPS (patronal, servidores e compensação financeira)	3.710.618							3.710.618
TOTAL GERAL DO PROGRAMA	**3.710.618**							**3.710.618**

PREFEITURA DO MUNICÍPIO DE PORTO VELHO
Detalhamento da Despesa do Orçamento Fiscal e da Seguridade Social - Integração com o Plano Plurianual e a Lei de Diretrizes Orçamentárias
(Art. 5.º, Inciso I da Lei Federal Complementar n.º 101/00) - Administração Direta e Indireta
Lei n.º 2.903, de 20 de dezembro de 2021 - Lei Orçamentária Anual 2022

Anexo XIII

ÓRGÃO: **07.00 - SECRETARIA MUNICIPAL DE ADMINISTRAÇÃO - SEMAD**
UNIDADE: **07.14 - IPAM - FUNDO DE CAPITALIZAÇÃO - IPAM-PREVIDENCIARIO**
PROGRAMA: **999 - RESERVA DE CONTINGÊNCIA**
OBJETIVO: Estimar a reserva do RPPS dos encargos específicos.

INDICADORES DO PROGRAMA

Indicador	Índice mais Recente	Data de Apuração	Índice Esperado em 2022	Fonte / Base Geográfica de Apuração do Índice / Periodicidade / Base do Cálculo
Reservas do RPPS	56.675.261,00	30/07/2021	71.145.241,00	Fonte: Ipam Base Geográfica: Municipal Periodicidade: Anual Fórmula de Cálculo: Realizado cálculo médio percentual de 3% ano a ano. considerando que o índice mais recente está atualizado até o mês de julho 2021

AÇÕES, PRODUTOS, METAS FÍSICAS E FINANCEIRAS DO PROGRAMA

Em R$ 1,00

Código	Ação / Produto (Bem ou Serviço)	Unidade de Medida	Tipo de Ação	Tipo de Orçamento	Base Legal	Fonte de Recurso	Natureza da Despesa	Meta Física / Financeira 2022
07.14.99.997.999.9.096	Fundo de Reserva para Previdência Social		Reserva de Contingência	SEG	Lei nº 404/2010			
	UNIDADE MANTIDA	%						100
						1.003	9.9.99.99	70.774.611
						1.094	9.9.99.99	34.963.440
						TOTAL		105.738.051

TOTAL DO PROGRAMA POR FONTE DE RECURSO E GRUPO DE DESPESA

Em R$ 1,00

Fonte de Recurso	Pessoal e Encargos Sociais	Juros e Encargos da Dívida	Outras Despesas Correntes	Investimentos	Inversões Financeiras	Amortização da Dívida	Reserva de Contingência	Total
1.003 - Recursos do Tesouro - Contribuição para o Regime Próprio de Previdência Social - RPPS (patronal, servidores e compensação financeira)							70.774.611	70.774.611
1.094 - Recursos do Tesouro - Remuneração de Depósitos Bancários							34.963.440	34.963.440
TOTAL GERAL DO PROGRAMA							**105.738.051**	**105.738.051**

PREFEITURA DO MUNICÍPIO DE PORTO VELHO

Detalhamento da Despesa do Orçamento Fiscal e da Seguridade Social - Integração com o Plano Plurianual e a Lei de Diretrizes Orçamentárias

(Art. 5.º, Inciso I da Lei Federal Complementar n.º 101/00) - Administração Direta e Indireta

Lei n.º 2.903, de 20 de dezembro de 2021 - Lei Orçamentária Anual 2022

Anexo XIII

ÓRGÃO: **07.00 - SECRETARIA MUNICIPAL DE ADMINISTRAÇÃO - SEMAD**

UNIDADE: **07.14 - IPAM - FUNDO DE CAPITALIZAÇÃO - IPAM-PREVIDENCIARIO**

PROGRAMA: **999 - RESERVA DE CONTINGÊNCIA**

OBJETIVO: Estimar a reserva do RPPS dos encargos específicos.

TOTAL DA UNIDADE POR FONTE DE RECURSO E GRUPO DE DESPESA

Em R$ 1,00

Fonte de Recurso	Pessoal e Encargos	Juros e Encargos da Dívida	Outras Despesas	Investimentos	Inversões Financeiras	Amortização da Dívida	Reserva de Contingência	Total
1.003 - Recursos do Tesouro - Contribuição para o Regime Próprio de Previdência Social - RPPS (patronal, servidores e compensação financeira)	3.780.626		110.004				70.774.611	74.665.241
1.094 - Recursos do Tesouro - Remuneração de Depósitos Bancários							34.963.440	34.963.440
TOTAL GERAL DA UNIDADE	**3.780.626**		**110.004**				**105.738.051**	**109.628.681**

PREFEITURA DO MUNICÍPIO DE PORTO VELHO
Detalhamento da Despesa do Orçamento Fiscal e da Seguridade Social - Integração com o Plano Plurianual e a Lei de Diretrizes Orçamentárias
(Art. 5.º, Inciso I da Lei Federal Complementar n.º 101/00) - Administração Direta e Indireta
Lei n.º 2.903, de 20 de dezembro de 2021 - Lei Orçamentária Anual 2022

Anexo XIII

ÓRGÃO: **08.00 - SECRETARIA MUNICIPAL DE SAÚDE - SEMUSA**
UNIDADE: **08.31 - FUNDO MUNICIPAL DE SAÚDE - FMS**
PROGRAMA: **316 - MEDICAMENTO CONSCIENTE**
OBJETIVO: 1 - .Manter a cobertura de medicamentos em todas as unidades da rede municipal promovendo o Uso Racional de medicamentos-URM.2.Fortalecer os serviços de gerência e assistência farmacêutica em todas as etapas do ciclo assistencial.

INDICADORES DO PROGRAMA

Indicador	Índice mais Recente	Data de Apuração	Índice Esperado em 2022	Fonte / Base Geográfica de Apuração do Índice / Periodicidade / Base do Cálculo
Percentual de itens de medicamentos adquiridos elencados na REMUME	85%	18/08/2021	85%	Fonte: DEPARTAMENTO DE LICENCIAMENTO AMBIENTAL/SEMA Base Geográfica: Municipal Periodicidade: Anual Fórmula de Cálculo: Número de itens de medicamentos adquiridos elencados na REMUME/Número de itens de medicamentos da REMUMEx100
Número de consultas farmacêuticas realizadas na rede de atenção a saúde	156.541	31/12/2020	250.000	Fonte: Sistema de informação ambulatorial/SUS Base Geográfica: Municipal Periodicidade: Anual Fórmula de Cálculo: Número total de consultas de profissionais farmacêutico realizadas no ano
Nº de atendimentos aos usuários nas farmácias municipais	360.000	18/08/2021	390.000	Fonte: Sisfarma Base Geográfica: Municipal Periodicidade: Anual Fórmula de Cálculo: Nº total de atendimentos aos usuários nas farmácias municipais
Percentual de usuários cadastrados e contemplados com insumos estratégicos	100	15/08/2021	100	Fonte: Secretaria Municipal de Saúde Base Geográfica: Municipal Periodicidade: Anual Fórmula de Cálculo: Número de usuários cadastrados e contemplados com insumos estratégicos registrados no sisfarma/ usuários cadastrados registrados pelas unidade de saúde x 100

AÇÕES, PRODUTOS, METAS FÍSICAS E FINANCEIRAS DO PROGRAMA

Em R$ 1,00

Código	Ação / Produto (Bem ou Serviço)	Unidade de Medida	Tipo de Ação	Tipo de Orçamento	Base Legal	Fonte de Recurso	Natureza da Despesa	Meta Física / Financeira 2022
08.31.10.303.316.2.302	Apoio ao Programa Atenção a Saude dos Portadores de Hipertensão Arterial e Diabetes Mellitus		Atividade	SEG	Portaria MS 1.555/2013; Portaria GM/MS nº 204/2007			
	PESSOAS ASSISTIDAS	Und						3.557
						1.023	3.3.90.30	200.000
						1.027	3.3.90.30	600.000
						TOTAL		800.000
08.31.10.303.316.2.627	Aquisição de medicamentos da assistência farmacêutica		Atividade	SEG	Portaria MS 1.555/2013; Portaria GM/MS nº 204/2007; Portaria			
	MEDICAMENTOS E INSUMO ESTRATÉGICO ADQUIRIDOS	Und						22.000.000
						1.023	3.3.90.30	2.500.000
						1.027	3.3.90.30	3.200.000
						TOTAL		5.700.000

PREFEITURA DO MUNICÍPIO DE PORTO VELHO
Detalhamento da Despesa do Orçamento Fiscal e da Seguridade Social - Integração com o Plano Plurianual e a Lei de Diretrizes Orçamentárias
(Art. 5.º, Inciso I da Lei Federal Complementar n.º 101/00) - Administração Direta e Indireta
Lei n.º 2.903, de 20 de dezembro de 2021 - Lei Orçamentária Anual 2022

Anexo XIII

ÓRGÃO: **08.00 - SECRETARIA MUNICIPAL DE SAÚDE - SEMUSA**
UNIDADE: **08.31 - FUNDO MUNICIPAL DE SAÚDE - FMS**
PROGRAMA: **316 - MEDICAMENTO CONSCIENTE**
OBJETIVO: 1 - .Manter a cobertura de medicamentos em todas as unidades da rede municipal promovendo o Uso Racional de medicamentos-URM.2.Fortalecer os serviços de gerência e assistência farmacêutica em todas as etapas do ciclo assistencial.

AÇÕES, PRODUTOS, METAS FÍSICAS E FINANCEIRAS DO PROGRAMA

Em R$ 1,00

Código	Ação / Produto (Bem ou Serviço)	Unidade de Medida	Tipo de Ação	Tipo de Orçamento	Base Legal	Fonte de Recurso	Natureza da Despesa	Meta Física / Financeira 2022
08.31.10.303.316.2.661	Manutenção da assistência farmacêutica		Atividade	SEG	"Lei Federal 5.991/73; Lei nº 8.080/1990 e Lei nº 8.142/1990; Portaria GM/MS nº			
	FARMÁCIAS MANTIDAS	%						100
						1.023	3.3.90.14	30.000
						1.023	3.3.90.30	100.000
						1.027	3.3.90.30	130.000
						1.023	4.4.90.52	100.000
						TOTAL		360.000

TOTAL DO PROGRAMA POR FONTE DE RECURSO E GRUPO DE DESPESA

Em R$ 1,00

Fonte de Recurso	Pessoal e Encargos Sociais	Juros e Encargos da Dívida	Outras Despesas Correntes	Investimentos	Inversões Financeiras	Amortização da Dívida	Reserva de Contingência	Total
1.023 - Cota-parte da Compensação Financeira dos Recursos Hídricos			2.830.000	100.000				2.930.000
1.027 - Recursos do Tesouro - Transferência de Recursos do SUS - Custeio			3.930.000					3.930.000
TOTAL GERAL DO PROGRAMA			**6.760.000**	**100.000**				**6.860.000**

PREFEITURA DO MUNICÍPIO DE PORTO VELHO

Detalhamento da Despesa do Orçamento Fiscal e da Seguridade Social - Integração com o Plano Plurianual e a Lei de Diretrizes Orçamentárias

(Art. 5.º, Inciso I da Lei Federal Complementar n.º 101/00) - Administração Direta e Indireta

Lei n.º 2.903, de 20 de dezembro de 2021 - Lei Orçamentária Anual 2022

Anexo XIII

ÓRGÃO: **08.00 - SECRETARIA MUNICIPAL DE SAÚDE - SEMUSA**

UNIDADE: **08.31 - FUNDO MUNICIPAL DE SAÚDE - FMS**

PROGRAMA: **317 - ATENÇÃO BÁSICA MAIS PERTO DE VOCÊ**

OBJETIVO: 1.Assegurar a estratégia de saúde da família como fortalecedora da atenção básica e orientadora da RAS2.Aumentar o acesso da população vulnerável e grupos prioritários aos programas estratégicos de atenção a saúde3.Organizar a atenção a saúde nos ciclos de vida promovendo fortalecimento das linhas de cuidados nas RAS

INDICADORES DO PROGRAMA

Indicador	Índice mais Recente	Data de Apuração	Índice Esperado em 2022	Fonte / Base Geográfica de Apuração do Índice / Periodicidade / Base do Cálculo
Cobertura populacional estimada pelas equipes de atenção básica	63%	31/12/2020	67%	Fonte: Secretaria Municipal de Saúde Base Geográfica: Municipal Periodicidade: Anual Fórmula de Cálculo: "Método de cálculo municipal/estadual/regional:(Nº de eSF x 3.450 + (Nº eAB + Nº eSF equivalente) em determinado local e período x
Cobertura populacional estimada de saúde bucal na atenção básica	53,90%	30/12/2020	54,90%	Fonte: Secretaria Municipal de Saúde Base Geográfica: Municipal Periodicidade: Anual Fórmula de Cálculo: "((nº eSB*3.450)+(nº eSB equivalentes*3.000)) em determinado locale período_____ X 100Estimativa populacional"
NÚMERO DE ATENDIMENTOS REALIZADOS PELOS CEO	22446	30/11/2019	22446	Fonte: Secretaria Municipal de Saúde Base Geográfica: Municipal Periodicidade: Anual Fórmula de Cálculo: NÚMERO DE ATENDIMENTOS REALIZADOS
Média de doses de vacina aplicadas por habitante ano	1.390.263	20/08/2021	539.000	Fonte: Secretaria Municipal de Saúde Base Geográfica: Municipal Periodicidade: Anual Fórmula de Cálculo: Número de doses aplicadas em determinado tempo e período registradas no PNI/População do município (doses aplicadas /habitantes)

AÇÕES, PRODUTOS, METAS FÍSICAS E FINANCEIRAS DO PROGRAMA

Em R$ 1,00

Código	Ação / Produto (Bem ou Serviço)	Unidade de Medida	Tipo de Ação	Tipo de Orçamento	Base Legal	Fonte de Recurso	Natureza da Despesa	Meta Física / Financeira 2022
08.31.10.301.317.2.662	Manutenção dos serviços do Centro de Especialidades Odontológicas		Atividade	SEG				
	CENTROS MANTIDOS	Und						3
						1.027	3.3.90.30	521.000
						1.027	3.3.90.39	110.000
						TOTAL		631.000
08.31.10.301.317.2.664	Manutenção dos serviços das Unidades Básicas de Saúde		Atividade	SEG				
	UNIDADES MANTIDAS	Und						40
						1.027	3.1.90.11	13.000.000
						1.027	3.3.90.14	30.000
						1.002	3.3.90.19	600.000
						1.025	3.3.90.30	510.265

PREFEITURA DO MUNICÍPIO DE PORTO VELHO

Detalhamento da Despesa do Orçamento Fiscal e da Seguridade Social - Integração com o Plano Plurianual e a Lei de Diretrizes Orçamentárias

(Art. 5.º, Inciso I da Lei Federal Complementar n.º 101/00) - Administração Direta e Indireta

Lei n.º 2.903, de 20 de dezembro de 2021 - Lei Orçamentária Anual 2022

Anexo XIII

ÓRGÃO: **08.00 - SECRETARIA MUNICIPAL DE SAÚDE - SEMUSA**

UNIDADE: **08.31 - FUNDO MUNICIPAL DE SAÚDE - FMS**

PROGRAMA: **317 - ATENÇÃO BÁSICA MAIS PERTO DE VOCÊ**

OBJETIVO: 1.Assegurar a estratégia de saúde da família como fortalecedora da atenção básica e orientadora da RAS2.Aumentar o acesso da população vulnerável e grupos prioritários aos programas estratégicos de atenção a saúde3.Organizar a atenção a saúde nos ciclos de vida promovendo fortalecimento das linhas de cuidados nas RAS

AÇÕES, PRODUTOS, METAS FÍSICAS E FINANCEIRAS DO PROGRAMA

Em R$ 1,00

Código	Ação / Produto (Bem ou Serviço)	Unidade de Medida	Tipo de Ação	Tipo de Orçamento	Base Legal	Fonte de Recurso	Natureza da Despesa	Meta Física / Financeira 2022
						1.027	3.3.90.30	6.350.000
						1.027	3.3.90.32	300.000
						1.027	3.3.90.33	30.000
						1.027	3.3.90.36	92.400
						1.027	3.3.90.39	9.270.000
						1.027	3.3.90.40	78.720
						1.002	3.3.90.48	500.000
						2.013	3.3.90.93	10.000
						1.028	4.4.90.52	450.000
						TOTAL		31.221.385
08.31.10.301.317.2.667	Manutenção da Rede de Frio Municipal de Porto Velho		Atividade	SEG				
	Numero de doses aplicadas	Und						539.000
						1.027	3.3.90.14	60.000
						1.027	3.3.90.30	150.000
						TOTAL		210.000

TOTAL DO PROGRAMA POR FONTE DE RECURSO E GRUPO DE DESPESA

Em R$ 1,00

Fonte de Recurso	Pessoal e Encargos Sociais	Juros e Encargos da Dívida	Outras Despesas Correntes	Investimentos	Inversões Financeiras	Amortização da Dívida	Reserva de Contingência	Total
1.002 - Recursos do Tesouro - Receitas de Impostos e de Transferência de Impostos - Saúde			1.100.000					1.100.000
1.023 - Cota-parte da Compensação Financeira dos Recursos Hídricos								
1.025 - Recursos do Tesouro - Royalties de Petróleo - Lei 12.858/2013			510.265					510.265
1.027 - Recursos do Tesouro - Transferência de Recursos do SUS - Custeio	13.000.000		16.992.120					29.992.120
1.028 - Recursos do Tesouro - Transferência de Recursos do SUS - Investimentos				450.000				450.000
2.013 - Recursos de Outras Fontes - Transferências de Convênios - Saúde			10.000					10.000
TOTAL GERAL DO PROGRAMA	**13.000.000**		**18.612.385**	**450.000**				**32.062.385**

PREFEITURA DO MUNICÍPIO DE PORTO VELHO

Detalhamento da Despesa do Orçamento Fiscal e da Seguridade Social - Integração com o Plano Plurianual e a Lei de Diretrizes Orçamentárias

(Art. 5.º, Inciso I da Lei Federal Complementar n.º 101/00) - Administração Direta e Indireta

Lei n.º 2.903, de 20 de dezembro de 2021 - Lei Orçamentária Anual 2022

Anexo XIII

ÓRGÃO: **08.00 - SECRETARIA MUNICIPAL DE SAÚDE - SEMUSA**

UNIDADE: **08.31 - FUNDO MUNICIPAL DE SAÚDE - FMS**

PROGRAMA: **329 - INTEGRAÇÃO DAS REDES DE ATENÇÃO SAÚDE**

OBJETIVO: 1. Promover a oferta de serviços de atenção especializada com vistas a qualificação da atenção integral à saúde dos usuários do SUS.2. Promover a oferta dos serviços de urgência e emergência, reduzindo os impactos da morbimortalidade por causas externas e problemas de condições agudas na rede de saúde3. Fortalecer o gerenciamento da rede de laboratórios de análise clínicas otimizando a capacidade instalada e ampliando o acesso dos usuários aos serviços.4. Aprimorar o sistema logístico de aquisição, armazenagem, monitoramento de estoques e distribuição de materiais.5. Modernizar e ampliar a capacidade operacional do apoio diagnóstico de imagem.

INDICADORES DO PROGRAMA

Indicador	Índice mais Recente	Data de Apuração	Índice Esperado em 2022	Fonte / Base Geográfica de Apuração do Índice / Periodicidade / Base do Cálculo
Número de atendimento psicossocial ofertado a população através do CAPS.	7.165	20/01/2020	7.200	Fonte: Secretaria Municipal de Saúde Base Geográfica: Municipal Periodicidade: Anual Fórmula de Cálculo: Número geral de procedimentos individuais psicossocial ofertados pelos CAPS, em determinado período.
Número de atendimento de urgência e emergência	2.480.450	21/12/2020	2.500,000	Fonte: Secretaria Municipal de Saúde Base Geográfica: Municipal Periodicidade: Anual Fórmula de Cálculo: Número de atendimentos da População atendida nos Pronto Atendimentos, no período.
Número de atendimento da maternidade municipal	198.863	12/12/2020	190.000	Fonte: Secretaria Municipal de Saúde Base Geográfica: Municipal Periodicidade: Anual Fórmula de Cálculo: Número de atendimentos na maternidade, assistência ao parto, cirurgias eletivas e de urgências e assistência ginecológica
Percentual de atendimentos realizados pelo SAMU.	49,5	15/02/2010	50	Fonte: Semusa Base Geográfica: Municipal Periodicidade: Anual Fórmula de Cálculo: Número de atendimento realizados pelo SAMU/pelo numero de chamadas recebidas x 100.

AÇÕES, PRODUTOS, METAS FÍSICAS E FINANCEIRAS DO PROGRAMA

Em R$ 1,00

Código	Ação / Produto (Bem ou Serviço)	Unidade de Medida	Tipo de Ação	Tipo de Orçamento	Base Legal	Fonte de Recurso	Natureza da Despesa	Meta Física / Financeira 2022
08.31.10.302.329.2.280	Manutenção dos Serviços de Atendimento Móvel as Urgências - SAMU (RAU - SAMU) 192		Atividade	SEG	Portaria 1.600/GM, de 07/07/2011. Portaria 2.395/GM, de 11/10/2011. Portaria			
	ATENDIMENTO REALIZADO	%						50
						1.027	3.1.90.11	900.000
						1.027	3.3.90.19	240.000
						1.027	3.3.90.30	1.370.000
						1.027	3.3.90.39	1.700.000
						1.027	3.3.90.40	314.000
						TOTAL		4.524.000
08.31.10.302.329.2.396	Manutenção de Maternidade Pública Municipal			SEG				

PREFEITURA DO MUNICÍPIO DE PORTO VELHO

Detalhamento da Despesa do Orçamento Fiscal e da Seguridade Social - Integração com o Plano Plurianual e a Lei de Diretrizes Orçamentárias

(Art. 5.º, Inciso I da Lei Federal Complementar n.º 101/00) - Administração Direta e Indireta

Lei n.º 2.903, de 20 de dezembro de 2021 - Lei Orçamentária Anual 2022

Anexo XIII

ÓRGÃO: **08.00 - SECRETARIA MUNICIPAL DE SAÚDE - SEMUSA**

UNIDADE: **08.31 - FUNDO MUNICIPAL DE SAÚDE - FMS**

PROGRAMA: **329 - INTEGRAÇÃO DAS REDES DE ATENÇÃO SAÚDE**

OBJETIVO: 1. Promover a oferta de serviços de atenção especializada com vistas a qualificação da atenção integral à saúde dos usuários do SUS.2. Promover a oferta dos serviços de urgência e emergência, reduzindo os impactos da morbimortalidade por causas externas e problemas de condições agudas na rede de saúde3. Fortalecer o gerenciamento da rede de laboratórios de análise clínicas otimizando a capacidade instalada e ampliando o acesso dos usuários aos serviços.4. Aprimorar o sistema logístico de aquisição, armazenagem, monitoramento de estoques e distribuição de materiais.5. Modernizar e ampliar a capacidade operacional do apoio diagnóstico de imagem.

AÇÕES, PRODUTOS, METAS FÍSICAS E FINANCEIRAS DO PROGRAMA

Em R$ 1,00

Código	Ação / Produto (Bem ou Serviço)	Unidade de Medida	Tipo de Ação	Tipo de Orçamento	Base Legal	Fonte de Recurso	Natureza da Despesa	Meta Física / Financeira 2022
			Atividade					
	PROCEDIMENTOS REALIZADOS	Und						34.000
						1.027	3.3.90.30	1.080.000
						1.027	3.3.90.39	7.000.000
						TOTAL		8.080.000
08.31.10.302.329.2.669	Manutenção das Unidades de Saúde de Média Complexidade		Atividade	SEG				
	ATIVIDADES MANTIDAS	Und						15
						1.027	3.3.90.14	30.000
						1.025	3.3.90.30	600.000
						1.027	3.3.90.30	7.770.000
						1.094	3.3.90.30	269.380
						1.027	3.3.90.33	30.000
						1.027	3.3.90.36	77.000
						1.027	3.3.90.39	12.674.600
						1.027	3.3.90.40	17.280
						1.023	4.4.90.52	600.000
						1.028	4.4.90.52	450.000
						TOTAL		22.518.260

PREFEITURA DO MUNICÍPIO DE PORTO VELHO

Detalhamento da Despesa do Orçamento Fiscal e da Seguridade Social - Integração com o Plano Plurianual e a Lei de Diretrizes Orçamentárias

(Art. 5.º, Inciso I da Lei Federal Complementar n.º 101/00) - Administração Direta e Indireta

Lei n.º 2.903, de 20 de dezembro de 2021 - Lei Orçamentária Anual 2022

Anexo XIII

ÓRGÃO: **08.00 - SECRETARIA MUNICIPAL DE SAÚDE - SEMUSA**

UNIDADE: **08.31 - FUNDO MUNICIPAL DE SAÚDE - FMS**

PROGRAMA: **329 - INTEGRAÇÃO DAS REDES DE ATENÇÃO SAÚDE**

OBJETIVO: 1. Promover a oferta de serviços de atenção especializada com vistas a qualificação da atenção integral à saúde dos usuários do SUS.2. Promover a oferta dos serviços de urgência e emergência, reduzindo os impactos da morbimortalidade por causas externas e problemas de condições agudas na rede de saúde3. Fortalecer o gerenciamento da rede de laboratórios de análise clínicas otimizando a capacidade instalada e ampliando o acesso dos usuários aos serviços.4. Aprimorar o sistema logístico de aquisição, armazenagem, monitoramento de estoques e distribuição de materiais.5. Modernizar e ampliar a capacidade operacional do apoio diagnóstico de imagem.

TOTAL DO PROGRAMA POR FONTE DE RECURSO E GRUPO DE DESPESA

Em R$ 1,00

Fonte de Recurso	Pessoal e Encargos Sociais	Juros e Encargos da Dívida	Outras Despesas Correntes	Investimentos	Inversões Financeiras	Amortização da Dívida	Reserva de Contingência	Total
1.023 - Cota-parte da Compensação Financeira dos Recursos Hídricos				600.000				600.000
1.025 - Recursos do Tesouro - Royalties de Petróleo - Lei 12.858/2013			600.000					600.000
1.027 - Recursos do Tesouro - Transferência de Recursos do SUS - Custeio	900.000		32.302.880					33.202.880
1.028 - Recursos do Tesouro - Transferência de Recursos do SUS - Investimentos				450.000				450.000
1.094 - Recursos do Tesouro - Remuneração de Depósitos Bancários			269.380					269.380
TOTAL GERAL DO PROGRAMA	**900.000**		**33.172.260**	**1.050.000**				**35.122.260**

PREFEITURA DO MUNICÍPIO DE PORTO VELHO

Detalhamento da Despesa do Orçamento Fiscal e da Seguridade Social - Integração com o Plano Plurianual e a Lei de Diretrizes Orçamentárias

(Art. 5.º, Inciso I da Lei Federal Complementar n.º 101/00) - Administração Direta e Indireta

Lei n.º 2.903, de 20 de dezembro de 2021 - Lei Orçamentária Anual 2022

Anexo XIII

ÓRGÃO: **08.00 - SECRETARIA MUNICIPAL DE SAÚDE - SEMUSA**

UNIDADE: **08.31 - FUNDO MUNICIPAL DE SAÚDE - FMS**

PROGRAMA: **335 - VIGILÂNCIA EM SAÚDE**

OBJETIVO: -Fortalecer a integração das ações de vigilância em saúde com a assistência para o gerenciamento de risco e de agravos à saúde da população.. Promover a detecção, prevenção e monitoramento de doenças e agravos transmissíveis, não transmissíveis e doenças negligenciadas, bem como os fatores que as condicionam. - Detectar e intervir nos fatores de riscos ambientais que interferem na saúde humana transmitida por vetores e zoonoses de relevância.- Garantir a capacidade de alerta e resposta rápida frente as emergências de saúde pública

INDICADORES DO PROGRAMA

Indicador	Índice mais Recente	Data de Apuração	Índice Esperado em 2022	Fonte / Base Geográfica de Apuração do Índice / Periodicidade / Base do Cálculo
Mortalidade prematura (de 30 a 69) pelo conjunto das 4 principais DCNT (doenças do aparelho circulatório, câncer, diabetes, e doenças respiratórias crônicas)	227,5/100.000	31/12/2020	223,0/100.000	Fonte: Secretaria Municipal de Saúde Base Geográfica: Municipal Periodicidade: Anual Fórmula de Cálculo: a) número de óbitos prematuros (de 30 a 69 anos) pelo conjunto das quatro principais doenças crônicas não transmissíveis (doenças do aparelho circulatório, câncer, diabetes e doenças
Reduzir 10% em relação ao ano anterior, o número de casos novos de Sífilis congênita em menores de 1 ano de idade (Numero absoluto de casos novos)	63	31/12/2020	51	Fonte: Secretaria Municipal de Saúde Base Geográfica: Municipal Periodicidade: Anual Fórmula de Cálculo: Número absoluto de casos novos.
Proporção de óbitos maternos investigados	100%	31/12/2020	100%	Fonte: Secretaria Municipal de Saúde Base Geográfica: Municipal Periodicidade: Anual Fórmula de Cálculo: Número de óbitos maternos investigados / número de óbitos maternos ocorridos X 100
Inspecionar 95% dos Estabelecimentos Assistenciais de Saúde da RAS de Porto Velho	10%	31/12/2020	95%	Fonte: Secretaria Municipal de Saúde Base Geográfica: Municipal Periodicidade: Anual Fórmula de Cálculo: Nº de inspeções sanitárias realizadas em estabelecimentos/Nº de inspeções programadas em estabelecimentos X 100
Monitorar 100% das áreas com notificação de doenças transmitidas por vetores de casos positivos nas áreas endêmicas	100%	31/12/2020	100%	Fonte: Secretaria Municipal de Saúde Base Geográfica: Municipal Periodicidade: Anual Fórmula de Cálculo: Quantitativo de casos confirmados por área/ Quantitativo de áreas monitoradas X 100
Proporção de surtos investigados com doenças transmitidas por alimentos relacionados ao total de surt	100%	31/12/2020	100%	Fonte: Secretaria Municipal de Saúde Base Geográfica: Municipal Periodicidade: Anual Fórmula de Cálculo: Número de surtos investigados por doenças transmitidas por alimentos / número de surtos ocorridos por doenças transmitidas por alimentos X100

AÇÕES, PRODUTOS, METAS FÍSICAS E FINANCEIRAS DO PROGRAMA

Em R$ 1,00

Código	Ação / Produto (Bem ou Serviço)	Unidade de Medida	Tipo de Ação	Tipo de Orçamento	Base Legal	Fonte de Recurso	Natureza da Despesa	Meta Física / Financeira 2022
08.31.10.304.335.2.057	Manutenção das Ações de Vigilância Sanitária		Atividade	SEG	LEI Nº 9.782, DE 26 DE JANEIRO DE			
	AÇÕES REALIZADAS	%						75

PREFEITURA DO MUNICÍPIO DE PORTO VELHO

Detalhamento da Despesa do Orçamento Fiscal e da Seguridade Social - Integração com o Plano Plurianual e a Lei de Diretrizes Orçamentárias

(Art. 5.º, Inciso I da Lei Federal Complementar n.º 101/00) - Administração Direta e Indireta

Lei n.º 2.903, de 20 de dezembro de 2021 - Lei Orçamentária Anual 2022

Anexo XIII

ÓRGÃO: **08.00 - SECRETARIA MUNICIPAL DE SAÚDE - SEMUSA**

UNIDADE: **08.31 - FUNDO MUNICIPAL DE SAÚDE - FMS**

PROGRAMA: **335 - VIGILÂNCIA EM SAÚDE**

OBJETIVO: -Fortalecer a integração das ações de vigilância em saúde com a assistência para o gerenciamento de risco e de agravos à saúde da população.. Promover a detecção, prevenção e monitoramento de doenças e agravos transmissíveis, não transmissíveis e doenças negligenciadas, bem como os fatores que as condicionam. - Detectar e intervir nos fatores de riscos ambientais que interferem na saúde humana transmitida por vetores e zoonoses de relevância.- Garantir a capacidade de alerta e resposta rápida frente as emergências de saúde pública

AÇÕES, PRODUTOS, METAS FÍSICAS E FINANCEIRAS DO PROGRAMA

Em R$ 1,00

Código	Ação / Produto (Bem ou Serviço)	Unidade de Medida	Tipo de Ação	Tipo de Orçamento	Base Legal	Fonte de Recurso	Natureza da Despesa	Meta Física / Financeira 2022
						1.027	3.3.90.14	40.000
						1.027	3.3.90.30	200.000
						1.027	3.3.90.36	15.000
						TOTAL		255.000
08.31.10.305.335.2.058	Manutenção das Ações de Vigilância Epidemiológica e Ambiental		Atividade	SEG	Lei de Vigilância Epidemiológica (Lei 6.259, de 1975)			
	AÇÕES REALIZADAS	%						80
						1.027	3.1.90.11	6.000.000
						1.027	3.3.90.14	80.000
						1.002	3.3.90.19	194.400
						1.027	3.3.90.30	1.090.000
						1.027	3.3.90.33	70.000
						1.027	3.3.90.36	45.000
						1.027	3.3.90.39	2.300.000
						TOTAL		9.779.400

TOTAL DO PROGRAMA POR FONTE DE RECURSO E GRUPO DE DESPESA

Em R$ 1,00

Fonte de Recurso	Pessoal e Encargos Sociais	Juros e Encargos da Dívida	Outras Despesas Correntes	Investimentos	Inversões Financeiras	Amortização da Dívida	Reserva de Contingência	Total
1.002 - Recursos do Tesouro - Receitas de Impostos e de Transferência de Impostos - Saúde			194.400					194.400
1.023 - Cota-parte da Compensação Financeira dos Recursos Hídricos								
1.027 - Recursos do Tesouro - Transferência de Recursos do SUS - Custeio	6.000.000		3.840.000					9.840.000
TOTAL GERAL DO PROGRAMA	**6.000.000**		**4.034.400**					**10.034.400**

PREFEITURA DO MUNICÍPIO DE PORTO VELHO
Detalhamento da Despesa do Orçamento Fiscal e da Seguridade Social - Integração com o Plano Plurianual e a Lei de Diretrizes Orçamentárias
(Art. 5.º, Inciso I da Lei Federal Complementar n.º 101/00) - Administração Direta e Indireta
Lei n.º 2.903, de 20 de dezembro de 2021 - Lei Orçamentária Anual 2022

Anexo XIII

ÓRGÃO: **08.00 - SECRETARIA MUNICIPAL DE SAÚDE - SEMUSA**
UNIDADE: **08.31 - FUNDO MUNICIPAL DE SAÚDE - FMS**
PROGRAMA: **336 - GESTÃO EM DESENVOLVIMENTO**
OBJETIVO: Fortalecer a gestão do trabalho por meio de processos de educação e formação para as RAS. Fortalecimento do controle social, da comunicação informação em saúde junto à população.Criar, implantar o Sistema de Informação Saúde Dligital para gerir todos os serviços de apoio logístico integrando os pontos de atenção das RAS.Implementar e fortalecer a Política Municipal de Avaliação, Controle, Auditoria e regulação com seus componentes: regulação da atenção, do acesso e do sistema de saúde.

INDICADORES DO PROGRAMA

Indicador	Índice mais Recente	Data de Apuração	Índice Esperado em 2022	Fonte / Base Geográfica de Apuração do Índice / Periodicidade / Base do Cálculo
Percentual de servidores qualificados	0	19/08/2021	25%	Fonte: Secretaria Municipal de Saúde Base Geográfica: Municipal Periodicidade: Anual Fórmula de Cálculo: Numero de servidores qualificados no período
Percentual de reformas e ampliações realizadas				Fonte: Secretaria Municipal de Saúde Base Geográfica: Municipal Periodicidade: Anual Fórmula de Cálculo: Número de reformas e ampliações realizadas / número de reformas e ampliações estimadas *100
Percentual de construções realizadas				Fonte: Secretaria Municipal de Saúde Base Geográfica: Municipal Periodicidade: Anual Fórmula de Cálculo: Número de construções realizadas / número de construções estimadas *100

AÇÕES, PRODUTOS, METAS FÍSICAS E FINANCEIRAS DO PROGRAMA

Em R$ 1,00

Código	Ação / Produto (Bem ou Serviço)	Unidade de Medida	Tipo de Ação	Tipo de Orçamento	Base Legal	Fonte de Recurso	Natureza da Despesa	Meta Física / Financeira 2022
08.31.10.331.336.2.042	Auxílio Alimentação ao Servidor		Atividade	SEG	Lei nº 944/91, Portaria nº 347 de 20/08/1998			
	SERVIDORES ATENDIDOS COM AUXÍLIO ALIMENTAÇÃO	%						100
						1.002	3.3.90.46	15.000.000
						1.023	3.3.90.46	1.600.000
						TOTAL		16.600.000
08.31.10.331.336.2.044	Auxílio-Transporte a Servidores e Empregados		Atividade	SEG	Lei Municipal nº 944, de 03/04/1991			
	SERVIDORES ATENDIDOS COM AUXÍLIO TRANSPORTE	%						100
						1.002	3.3.90.49	8.000.000
						1.023	3.3.90.49	600.000
						TOTAL		8.600.000
08.31.10.122.336.2.217	Remuneração de Pessoal Ativo e Encargos Sociais		Atividade	SEG				
	SERVIDORES REMUNERADOS	%						100
						1.000	3.1.90.04	12.000.000

PREFEITURA DO MUNICÍPIO DE PORTO VELHO
Detalhamento da Despesa do Orçamento Fiscal e da Seguridade Social - Integração com o Plano Plurianual e a Lei de Diretrizes Orçamentárias
(Art. 5.º, Inciso I da Lei Federal Complementar n.º 101/00) - Administração Direta e Indireta
Lei n.º 2.903, de 20 de dezembro de 2021 - Lei Orçamentária Anual 2022

Anexo XIII

ÓRGÃO: **08.00 - SECRETARIA MUNICIPAL DE SAÚDE - SEMUSA**
UNIDADE: **08.31 - FUNDO MUNICIPAL DE SAÚDE - FMS**
PROGRAMA: **336 - GESTÃO EM DESENVOLVIMENTO**
OBJETIVO: Fortalecer a gestão do trabalho por meio de processos de educação e formação para as RAS. Fortalecimento do controle social, da comunicação informação em saúde junto à população.Criar, implantar o Sistema de Informação Saúde DIigital para gerir todos os serviços de apoio logístico integrando os pontos de atenção das RAS.Implementar e fortalecer a Política Municipal de Avaliação, Controle, Auditoria e regulação com seus componentes: regulação da atenção, do acesso e do sistema de saúde.

AÇÕES, PRODUTOS, METAS FÍSICAS E FINANCEIRAS DO PROGRAMA

Em R$ 1,00

Código	Ação / Produto (Bem ou Serviço)	Unidade de Medida	Tipo de Ação	Tipo de Orçamento	Base Legal	Fonte de Recurso	Natureza da Despesa	Meta Física / Financeira 2022
						1.002	3.1.90.04	11.000.000
						1.002	3.1.90.11	164.454.708
						1.027	3.1.90.11	18.000.000
						1.000	3.1.90.13	1.500.000
						1.002	3.1.90.13	4.500.000
						1.002	3.1.90.16	330.000
						1.002	3.1.90.92	1.000.000
						1.002	3.1.90.94	1.400.000
						1.002	3.1.91.13	20.000.000
						1.002	3.1.91.92	500.000
						TOTAL		234.684.708
08.31.10.122.336.2.315	Manutenção das Ações do Conselho Municipal de Saude		Atividade	SEG				
	CONSELHO ESTRUTURADO E MANTIDO	%						100
						1.023	3.3.90.14	20.000
						1.023	3.3.90.30	100.000
						1.023	3.3.90.33	30.000
						1.023	3.3.90.36	25.000
						1.023	3.3.90.39	100.000
						1.023	4.4.90.52	100.000
						TOTAL		375.000
08.31.10.122.336.2.674	Manutenção da política de gestão do trabalho e educação permanente		Atividade	SEG				
	CAPACITAÇÃO REALIZADA	%						25
						1.023	3.3.90.14	100.000
						1.023	3.3.90.30	50.000
						1.023	3.3.90.33	70.000
						1.023	3.3.90.39	100.000
						TOTAL		320.000
08.31.10.122.336.2.675	Manutenção dos Serviços Administrativos		Atividade	SEG				
	UNIDADE MANTIDA	%						100
						1.002	3.3.90.08	8.000
						1.023	3.3.90.14	90.000
						1.023	3.3.90.30	1.485.000

PREFEITURA DO MUNICÍPIO DE PORTO VELHO

Detalhamento da Despesa do Orçamento Fiscal e da Seguridade Social - Integração com o Plano Plurianual e a Lei de Diretrizes Orçamentárias

(Art. 5.º, Inciso I da Lei Federal Complementar n.º 101/00) - Administração Direta e Indireta

Lei n.º 2.903, de 20 de dezembro de 2021 - Lei Orçamentária Anual 2022

Anexo XIII

ÓRGÃO: **08.00 - SECRETARIA MUNICIPAL DE SAÚDE - SEMUSA**

UNIDADE: **08.31 - FUNDO MUNICIPAL DE SAÚDE - FMS**

PROGRAMA: **336 - GESTÃO EM DESENVOLVIMENTO**

OBJETIVO: Fortalecer a gestão do trabalho por meio de processos de educação e formação para as RAS. Fortalecimento do controle social, da comunicação informação em saúde junto à população.Criar, implantar o Sistema de Informação Saúde DIigital para gerir todos os serviços de apoio logístico integrando os pontos de atenção das RAS.Implementar e fortalecer a Política Municipal de Avaliação, Controle, Auditoria e regulação com seus componentes: regulação da atenção, do acesso e do sistema de saúde.

AÇÕES, PRODUTOS, METAS FÍSICAS E FINANCEIRAS DO PROGRAMA

Em R$ 1,00

Código	Ação / Produto (Bem ou Serviço)	Unidade de Medida	Tipo de Ação	Tipo de Orçamento	Base Legal	Fonte de Recurso	Natureza da Despesa	Meta Física / Financeira 2022
						1.023	3.3.90.33	60.000
						1.002	3.3.90.36	50.000
						1.023	3.3.90.39	5.467.000
						1.023	3.3.90.40	190.000
						1.023	3.3.90.47	150.000
						1.023	3.3.90.92	150.000
						1.027	3.3.90.92	150.000
						1.023	3.3.90.93	700.000
						1.002	3.3.91.39	3.000.000
						1.023	3.3.91.39	4.000.000
						1.023	4.4.90.52	1.231.673
						TOTAL		16.731.673
08.31.10.122.336.2.676	Construir, ampliar, reformar e recuperar bens imóveis da Semusa		Atividade	SEG				
	BENS IMÓVEIS RESTAURADOS E PRESERVADOS	%						25
						1.028	3.3.30.39	2.008.720
						1.023	3.3.90.39	200.000
						2.013	3.3.90.39	1.979.400
						2.094	3.3.90.39	71.817
						TOTAL		4.259.937

PREFEITURA DO MUNICÍPIO DE PORTO VELHO

Detalhamento da Despesa do Orçamento Fiscal e da Seguridade Social - Integração com o Plano Plurianual e a Lei de Diretrizes Orçamentárias

(Art. 5.º, Inciso I da Lei Federal Complementar n.º 101/00) - Administração Direta e Indireta

Lei n.º 2.903, de 20 de dezembro de 2021 - Lei Orçamentária Anual 2022

Anexo XIII

ÓRGÃO: **08.00 - SECRETARIA MUNICIPAL DE SAÚDE - SEMUSA**

UNIDADE: **08.31 - FUNDO MUNICIPAL DE SAÚDE - FMS**

PROGRAMA: **336 - GESTÃO EM DESENVOLVIMENTO**

OBJETIVO: Fortalecer a gestão do trabalho por meio de processos de educação e formação para as RAS. Fortalecimento do controle social, da comunicação informação em saúde junto à população.Criar, implantar o Sistema de Informação Saúde DIigital para gerir todos os serviços de apoio logístico integrando os pontos de atenção das RAS.Implementar e fortalecer a Política Municipal de Avaliação, Controle, Auditoria e regulação com seus componentes: regulação da atenção, do acesso e do sistema de saúde.

TOTAL DO PROGRAMA POR FONTE DE RECURSO E GRUPO DE DESPESA

Em R$ 1,00

Fonte de Recurso	Pessoal e Encargos Sociais	Juros e Encargos da Dívida	Outras Despesas Correntes	Investimentos	Inversões Financeiras	Amortização da Dívida	Reserva de Contingência	Total
1.000 - Recursos do Tesouro - Recursos Ordinários	13.500.000							13.500.000
1.002 - Recursos do Tesouro - Receitas de Impostos e de Transferência de Impostos - Saúde	203.184.708		26.058.000					229.242.708
1.023 - Cota-parte da Compensação Financeira dos Recursos Hídricos			15.287.000	1.331.673				16.618.673
1.027 - Recursos do Tesouro - Transferência de Recursos do SUS - Custeio	18.000.000		150.000					18.150.000
1.028 - Recursos do Tesouro - Transferência de Recursos do SUS - Investimentos			2.008.720					2.008.720
2.013 - Recursos de Outras Fontes - Transferências de Convênios - Saúde			1.979.400					1.979.400
2.094 - Recursos de Outras Fontes - Remuneração de Depósitos Bancários			71.817					71.817
TOTAL GERAL DO PROGRAMA	**234.684.708**		**45.554.937**	**1.331.673**				**281.571.318**

PREFEITURA DO MUNICÍPIO DE PORTO VELHO

Detalhamento da Despesa do Orçamento Fiscal e da Seguridade Social - Integração com o Plano Plurianual e a Lei de Diretrizes Orçamentárias

(Art. 5.º, Inciso I da Lei Federal Complementar n.º 101/00) - Administração Direta e Indireta

Lei n.º 2.903, de 20 de dezembro de 2021 - Lei Orçamentária Anual 2022

Anexo XIII

ÓRGÃO: **08.00 - SECRETARIA MUNICIPAL DE SAÚDE - SEMUSA**

UNIDADE: **08.31 - FUNDO MUNICIPAL DE SAÚDE - FMS**

PROGRAMA: **336 - GESTÃO EM DESENVOLVIMENTO**

OBJETIVO: Fortalecer a gestão do trabalho por meio de processos de educação e formação para as RAS. Fortalecimento do controle social, da comunicação informação em saúde junto à população.Criar, implantar o Sistema de Informação Saúde DIigital para gerir todos os serviços de apoio logístico integrando os pontos de atenção das RAS.Implementar e fortalecer a Política Municipal de Avaliação, Controle, Auditoria e regulação com seus componentes: regulação da atenção, do acesso e do sistema de saúde.

TOTAL DA UNIDADE POR FONTE DE RECURSO E GRUPO DE DESPESA

Em R$ 1,00

Fonte de Recurso	Pessoal e Encargos	Juros e Encargos da Dívida	Outras Despesas	Investimentos	Inversões Financeiras	Amortização da Dívida	Reserva de Contingência	Total
1.000 - Recursos do Tesouro - Recursos Ordinários	13.500.000							13.500.000
1.002 - Recursos do Tesouro - Receitas de Impostos e de Transferência de Impostos - Saúde	203.184.708		27.352.400					230.537.108
1.023 - Cota-parte da Compensação Financeira dos Recursos Hídricos			18.117.000	2.031.673				20.148.673
1.025 - Recursos do Tesouro - Royalties de Petróleo - Lei 12.858/2013			1.110.265					1.110.265
1.027 - Recursos do Tesouro - Transferência de Recursos do SUS - Custeio	37.900.000		57.215.000					95.115.000
1.028 - Recursos do Tesouro - Transferência de Recursos do SUS - Investimentos			2.008.720	900.000				2.908.720
1.094 - Recursos do Tesouro - Remuneração de Depósitos Bancários			269.380					269.380
2.013 - Recursos de Outras Fontes - Transferências de Convênios - Saúde			1.989.400					1.989.400
2.094 - Recursos de Outras Fontes - Remuneração de Depósitos Bancários			71.817					71.817
TOTAL GERAL DA UNIDADE	**254.584.708**		**108.133.982**	**2.931.673**				**365.650.363**

PREFEITURA DO MUNICÍPIO DE PORTO VELHO
Detalhamento da Despesa do Orçamento Fiscal e da Seguridade Social - Integração com o Plano Plurianual e a Lei de Diretrizes Orçamentárias
(Art. 5.º, Inciso I da Lei Federal Complementar n.º 101/00) - Administração Direta e Indireta
Lei n.º 2.903, de 20 de dezembro de 2021 - Lei Orçamentária Anual 2022

Anexo XIII

ÓRGÃO: **09.00 - SECRETARIA MUNICIPAL DA EDUCAÇÃO - SEMED**
UNIDADE: **09.01 - SECRETARIA MUNICIPAL DA EDUCAÇÃO - SEMED**
PROGRAMA: **149 - EDUCAÇÃO ESPECIAL**
OBJETIVO: Ampliar o Atendimento Educacional Especializado - AEE, garantindo também sua permanência na escola.

INDICADORES DO PROGRAMA

Indicador	Índice mais Recente	Data de Apuração	Índice Esperado em 2022	Fonte / Base Geográfica de Apuração do Índice / Periodicidade / Base do Cálculo
Índice de Atendimento Especializado	5,8	31/12/2020	5,90	Fonte: Secretaria Municipal da Educação Base Geográfica: Municipal Periodicidade: Anual Fórmula de Cálculo: AEE=nº de atendimento ed. Especializado/nº total de matrícula alunos especiaisx100
Índice de Evasão Escolar na Educação Especial	5,8	31/12/2020	5,90	Fonte: Secretaria Municipal da Educação Base Geográfica: Municipal Periodicidade: Anual Fórmula de Cálculo: IEEEE = matricula finalizada evadida/matrícula final x 100

AÇÕES, PRODUTOS, METAS FÍSICAS E FINANCEIRAS DO PROGRAMA

Em R$ 1,00

Código	Ação / Produto (Bem ou Serviço)	Unidade de Medida	Tipo de Ação	Tipo de Orçamento	Base Legal	Fonte de Recurso	Natureza da Despesa	Meta Física / Financeira 2022
09.01.12.367.149.2.363	Programa saúde escolar		Atividade	FIS	Constituição Federal de 1988, Art. 208 e LDB 9394/96			
	Programas e Projetos desenvolvidos a partir do Plano Municipal de Educação - Pl	Und						1.400
						1.000	3.3.90.32	9.375
						1.000	3.3.90.39	9.050
						TOTAL		18.425
09.01.12.367.149.2.364	Formação dos profissionais da educação		Atividade	FIS	Constituição Federal de 1988, Art. 208 e LDB 9394/96			
	SERVIDORES CAPACITADOS	Pessoas						54
						1.001	3.3.90.30	22.331
						1.001	3.3.90.39	888.000
						TOTAL		910.331
09.01.12.367.149.2.365	Aquisição de material pedagógico e equipamentos		Atividade	FIS	Constituição Federal de 1988, Art. 208 e LDB 9394/96			
	Programas e Projetos desenvolvidos a partir do Plano Municipal de Educação - Pl	Und						1.400
						1.008	3.3.90.30	51.820
						TOTAL		51.820
09.01.12.367.149.2.366	Aquisição de mobiliário e equipamentos		Atividade	FIS	Constituição Federal de 1988, Art. 208 e LDB 9394/96			
	Programas e Projetos desenvolvidos a partir do Plano Municipal de Educação - Pl	Und						74
						1.008	4.4.90.52	285.931
						TOTAL		285.931

PREFEITURA DO MUNICÍPIO DE PORTO VELHO
Detalhamento da Despesa do Orçamento Fiscal e da Seguridade Social - Integração com o Plano Plurianual e a Lei de Diretrizes Orçamentárias
(Art. 5.º, Inciso I da Lei Federal Complementar n.º 101/00) - Administração Direta e Indireta
Lei n.º 2.903, de 20 de dezembro de 2021 - Lei Orçamentária Anual 2022

Anexo XIII

ÓRGÃO: **09.00 - SECRETARIA MUNICIPAL DA EDUCAÇÃO - SEMED**
UNIDADE: **09.01 - SECRETARIA MUNICIPAL DA EDUCAÇÃO - SEMED**
PROGRAMA: **149 - EDUCAÇÃO ESPECIAL**
OBJETIVO: Ampliar o Atendimento Educacional Especializado - AEE, garantindo também sua permanência na escola.

AÇÕES, PRODUTOS, METAS FÍSICAS E FINANCEIRAS DO PROGRAMA

Em R$ 1,00

Código	Ação / Produto (Bem ou Serviço)	Unidade de Medida	Tipo de Ação	Tipo de Orçamento	Base Legal	Fonte de Recurso	Natureza da Despesa	Meta Física / Financeira 2022
09.01.12.367.149.2.833	Alimentação escolar		Atividade	FIS	Constituição Federal de 1988, Art. 208 e LDB 9394/96			
	ALUNOS ATENDIDOS	Pessoas						1.400
						1.000	3.3.50.43	37.153
						1.008	3.3.50.43	64.665
						TOTAL		101.818
09.01.12.367.149.2.835	Programa de Apoio Financeiro às Escolas Municipais - PROAFEM		Atividade	FIS	Constituição Federal de 1988, Art. 208 e LDB 9394/96			
	UNIDADES ATENDIDAS	Und						54
						1.011	3.3.50.43	56.455
						TOTAL		56.455

TOTAL DO PROGRAMA POR FONTE DE RECURSO E GRUPO DE DESPESA

Em R$ 1,00

Fonte de Recurso	Pessoal e Encargos Sociais	Juros e Encargos da Dívida	Outras Despesas Correntes	Investimentos	Inversões Financeiras	Amortização da Dívida	Reserva de Contingência	Total
1.000 - Recursos do Tesouro - Recursos Ordinários			55.578					55.578
1.001 - Recursos do Tesouro - Receitas de Impostos e de Transferência de Impostos - Educação			910.331					910.331
1.008 - Recursos do Tesouro - Transferência de Recursos do Fundo Nacional do Desenvolvimento da Educação - FNDE			116.485	285.931				402.416
1.011 - Recursos do Tesouro - Transferências do FUNDEB			56.455					56.455
TOTAL GERAL DO PROGRAMA			**1.138.849**	**285.931**				**1.424.780**

PREFEITURA DO MUNICÍPIO DE PORTO VELHO
Detalhamento da Despesa do Orçamento Fiscal e da Seguridade Social - Integração com o Plano Plurianual e a Lei de Diretrizes Orçamentárias
(Art. 5.º, Inciso I da Lei Federal Complementar n.º 101/00) - Administração Direta e Indireta
Lei n.º 2.903, de 20 de dezembro de 2021 - Lei Orçamentária Anual 2022

Anexo XIII

ÓRGÃO: **09.00 - SECRETARIA MUNICIPAL DA EDUCAÇÃO - SEMED**
UNIDADE: **09.01 - SECRETARIA MUNICIPAL DA EDUCAÇÃO - SEMED**
PROGRAMA: **155 - PRIMEIRA INFÂNCIA**
OBJETIVO: Ampliar a oferta de vagas na Educação Infantil: Creche e Pré Escola.

INDICADORES DO PROGRAMA

Indicador	Índice mais Recente	Data de Apuração	Índice Esperado em 2022	Fonte / Base Geográfica de Apuração do Índice / Periodicidade / Base do Cálculo
Taxa Média de Crescimento Anual de Matrícula - Creche	10,45	31/12/2020	10,6	Fonte: Secretaria Municipal da Educação Base Geográfica: Municipal Periodicidade: Anual Fórmula de Cálculo: TMCM=[matrícula ano anterior/matrícula ano atualx100]-100
Taxa Média de Crescimento Anual de Matrícula - Pré Escola	1,21	01/01/2020	1,22	Fonte: Secretaria Municipal da Educação Base Geográfica: Municipal Periodicidade: Anual Fórmula de Cálculo: TMCM=[matrícula ano anterior/matrícula ano atualx100]-100

AÇÕES, PRODUTOS, METAS FÍSICAS E FINANCEIRAS DO PROGRAMA

Em R$ 1,00

Código	Ação / Produto (Bem ou Serviço)	Unidade de Medida	Tipo de Ação	Tipo de Orçamento	Base Legal	Fonte de Recurso	Natureza da Despesa	Meta Física / Financeira 2022
09.01.12.365.155.2.015	Alimentação escolar/PRÉ-ESCOLA		Atividade	FIS	CONSTITUIÇÃO FEDERAL DE 1988, ART. Nº 208 E LDB - 9394/96.			
	ALUNOS ATENDIDOS	Pessoas						9.957
						1.000	3.3.50.43	626.160
						1.008	3.3.50.43	1.106.216
						1.000	3.3.90.30	166.671
						TOTAL		1.899.047
09.01.12.365.155.2.052	Programa de apoio financeiro das escolas municipais - Proafem/PRÉ-ESCOLA		Atividade	FIS	CONSTITUIÇÃO FEDERAL DE 1988, ART. Nº 208 E LDB - 9394/96.			
	UNIDADES ATENDIDAS	Und						43
						1.011	3.3.50.43	1.090.281
						TOTAL		1.090.281
09.01.12.365.155.2.054	Programa de saúde escolar/PRÉ-ESCOLA		Atividade	FIS	CONSTITUIÇÃO FEDERAL DE 1988, ART. Nº 208 E LDB - 9394/96.			
	ALUNOS ATENDIDOS	Pessoas						9.957
						1.000	3.3.90.32	95.430
						1.000	3.3.90.39	68.050
						TOTAL		163.480
09.01.12.365.155.2.055	Remuneração infantil apoio/PRÉ-ESCOLA		Atividade	FIS	CONSTITUIÇÃO FEDERAL DE 1988, ART. Nº 208 E LDB - 9394/96.			
	SERVIDORES REMUNERADOS	Pessoas						790
						1.001	3.1.90.11	8.600.000
						1.001	3.1.90.16	120.000

PREFEITURA DO MUNICÍPIO DE PORTO VELHO
Detalhamento da Despesa do Orçamento Fiscal e da Seguridade Social - Integração com o Plano Plurianual e a Lei de Diretrizes Orçamentárias
(Art. 5.º, Inciso I da Lei Federal Complementar n.º 101/00) - Administração Direta e Indireta
Lei n.º 2.903, de 20 de dezembro de 2021 - Lei Orçamentária Anual 2022

Anexo XIII

ÓRGÃO: **09.00 - SECRETARIA MUNICIPAL DA EDUCAÇÃO - SEMED**
UNIDADE: **09.01 - SECRETARIA MUNICIPAL DA EDUCAÇÃO - SEMED**
PROGRAMA: **155 - PRIMEIRA INFÂNCIA**
OBJETIVO: Ampliar a oferta de vagas na Educação Infantil: Creche e Pré Escola.

AÇÕES, PRODUTOS, METAS FÍSICAS E FINANCEIRAS DO PROGRAMA

Em R$ 1,00

Código	Ação / Produto (Bem ou Serviço)	Unidade de Medida	Tipo de Ação	Tipo de Orçamento	Base Legal	Fonte de Recurso	Natureza da Despesa	Meta Física / Financeira 2022
						1.001	3.1.91.13	1.100.000
						TOTAL		9.820.000
09.01.12.365.155.1.073	Construção e ampliação de unidades educacionais - PRÉ-ESCOLA		Projeto	FIS	Constituição Federal de 1988, Art. 208 e LDB 9394/96			
	Programas e Projetos desenvolvidos a partir do plano municipal de Educação Am	Und						4
						1.001	4.4.90.51	1.541.001
						1.008	4.4.90.51	1.541.001
						1.011	4.4.90.51	567.775
						2.012	4.4.90.51	4.917.360
						TOTAL		8.567.137
09.01.12.365.155.2.103	Aquisição de uniformes escolares - Creche		Atividade	FIS	CONSTITUIÇÃO FEDERAL DE 1988, ART. 208 E LDB 9394/96			
	ALUNOS ATENDIDOS	Pessoas						2.767
						1.000	3.3.90.32	46.008
						TOTAL		46.008
09.01.12.365.155.2.277	Modernização da infraestrutura física das unidades educacionais - CRECHE		Atividade	FIS	Constituição Federal de 1988, Art. 208 e LDB 9394/96			
	UNIDADES ATENDIDAS	Und						10
						1.001	3.3.90.30	50.000
						TOTAL		50.000
09.01.12.365.155.2.288	Modernização da infraestrutura física das unidades educacionais - PRÉ-ESCOLA		Atividade	FIS	Constituição Federal de 1988, Art. 208 e LDB 9394/96			
	UNIDADES ATENDIDAS	Und						10
						1.001	3.3.90.30	128.920
						TOTAL		128.920
09.01.12.365.155.2.291	Aquisição de mobiliário e equipamentos		Atividade	FIS	Constituição Federal de 1988, Art. 208 e LDB 9394/96			
	Programas e Projetos desenvolvidos a partir do Plano Municipal de Educação - Pl	Und						74
						1.001	3.3.90.30	50.000
						1.001	4.4.90.52	2.793.304
						TOTAL		2.843.304
09.01.12.365.155.2.298	Escrituração escolar		Atividade	FIS	Constituição Federal de 1988, Art. 208 e LDB 9394/96			
	Programas e Projetos desenvolvidos a partir do Plano Municipal de Educação - Pl	Und						43
						1.001	3.3.90.30	5.727

PREFEITURA DO MUNICÍPIO DE PORTO VELHO
Detalhamento da Despesa do Orçamento Fiscal e da Seguridade Social - Integração com o Plano Plurianual e a Lei de Diretrizes Orçamentárias
(Art. 5.º, Inciso I da Lei Federal Complementar n.º 101/00) - Administração Direta e Indireta
Lei n.º 2.903, de 20 de dezembro de 2021 - Lei Orçamentária Anual 2022

Anexo XIII

ÓRGÃO: **09.00 - SECRETARIA MUNICIPAL DA EDUCAÇÃO - SEMED**
UNIDADE: **09.01 - SECRETARIA MUNICIPAL DA EDUCAÇÃO - SEMED**
PROGRAMA: **155 - PRIMEIRA INFÂNCIA**
OBJETIVO: Ampliar a oferta de vagas na Educação Infantil: Creche e Pré Escola.

AÇÕES, PRODUTOS, METAS FÍSICAS E FINANCEIRAS DO PROGRAMA

Em R$ 1,00

Código	Ação / Produto (Bem ou Serviço)	Unidade de Medida	Tipo de Ação	Tipo de Orçamento	Base Legal	Fonte de Recurso	Natureza da Despesa	Meta Física / Financeira 2022
						TOTAL		5.727
09.01.12.365.155.2.332	Formação dos profissionais da Educação - CRECHE		Atividade	FIS	Constituição Federal de 1988, Art. 208 e LDB 9394/96			
	SERVIDORES CAPACITADOS	Pessoas						665
						1.001	3.3.90.14	52.500
						1.001	3.3.90.30	18.476
						1.001	3.3.90.32	6.452
						1.001	3.3.90.39	4.128.000
						TOTAL		4.205.428
09.01.12.365.155.2.355	Formação dos profissionais da Educação - PRÉ-ESCOLA		Atividade	FIS	Constituição Federal de 1988, Art. 208 e LDB 9394/96			
	SERVIDORES CAPACITADOS	Pessoas						1.734
						1.001	3.3.90.14	52.500
						1.001	3.3.90.30	37.200
						1.001	3.3.90.32	16.846
						1.001	3.3.90.33	150.000
						1.001	3.3.90.39	128.000
						TOTAL		384.546
09.01.12.365.155.2.357	Aquisição de material pedagógico - CRECHE		Atividade	FIS	Constituição Federal de 1988, Art. 208 e LDB 9394/96			
	Programas e Projetos desenvolvidos a partir do Plano Municipal de Educação - Pl	Und						43
						1.001	3.3.90.30	12.234
						1.001	3.3.90.32	390.061
						TOTAL		402.295
09.01.12.365.155.2.359	Aquisição de material pedagógico - PRÉ-ESCOLA		Atividade	FIS	Constituição Federal de 1988, Art. 208 e LDB 9394/96			
	Programas e Projetos desenvolvidos a partir do Plano Municipal de Educação - Pl	und						43
						1.001	3.3.90.30	67.200
						1.001	3.3.90.32	1.257.168
						TOTAL		1.324.368
09.01.12.365.155.2.419	Aquisição de uniformes escolares para distribuição a alunos da pré- escola		Atividade	FIS	CONSTITUIÇÃO FEDERAL DE 1988, ART. 208 E LDB 9394/96			
	ALUNOS ATENDIDOS	Pessoas						9.957
						1.000	3.3.90.32	155.657
						TOTAL		155.657

PREFEITURA DO MUNICÍPIO DE PORTO VELHO
Detalhamento da Despesa do Orçamento Fiscal e da Seguridade Social - Integração com o Plano Plurianual e a Lei de Diretrizes Orçamentárias
(Art. 5.º, Inciso I da Lei Federal Complementar n.º 101/00) - Administração Direta e Indireta
Lei n.º 2.903, de 20 de dezembro de 2021 - Lei Orçamentária Anual 2022

Anexo XIII

ÓRGÃO: **09.00 - SECRETARIA MUNICIPAL DA EDUCAÇÃO - SEMED**
UNIDADE: **09.01 - SECRETARIA MUNICIPAL DA EDUCAÇÃO - SEMED**
PROGRAMA: **155 - PRIMEIRA INFÂNCIA**
OBJETIVO: Ampliar a oferta de vagas na Educação Infantil: Creche e Pré Escola.

AÇÕES, PRODUTOS, METAS FÍSICAS E FINANCEIRAS DO PROGRAMA

Em R$ 1,00

Código	Ação / Produto (Bem ou Serviço)	Unidade de Medida	Tipo de Ação	Tipo de Orçamento	Base Legal	Fonte de Recurso	Natureza da Despesa	Meta Física / Financeira 2022
09.01.12.365.155.2.767	Alimentação escolar/CRECHE		Atividade	FIS	CONSTITUIÇÃO FEDERAL DE 1988, ART. 208 E LDB 9394/96			
	ALUNOS ATENDIDOS	Und						2.767
						1.000	3.3.50.43	191.280
						1.008	3.3.50.43	682.232
						1.000	3.3.90.30	103.470
						TOTAL		976.982
09.01.12.365.155.1.769	Construção e ampliação de unidades educacionais - CRECHE		Projeto	FIS	Constituição Federal de 1988, Art. 208 e LDB 9394/96			
	Programas e Projetos desenvolvidos a partir do Plano Municipal de Educação - Pl	Und						4
						1.011	4.4.90.51	3.595.108
						TOTAL		3.595.108
09.01.12.365.155.2.772	Remuneração e Encargos Sociais de Profissionais do Ensino Infantil/PRÉ-ESCOLA		Atividade	FIS	CONSTITUIÇÃO FEDERAL DE 1988, ART. 208 E LDB 9394/96			
	SERVIDORES REMUNERADOS	Pessoas						790
						1.011	3.1.90.11	11.000.000
						1.023	3.1.90.11	3.000.000
						1.025	3.1.90.11	3.330.795
						1.011	3.1.90.13	70.000
						1.011	3.1.90.16	1.600.000
						1.011	3.1.91.13	3.200.000
						TOTAL		22.200.795
09.01.12.365.155.2.784	Programa de apoio financeiro das escolas municipais - Proafem/CRECHE		Atividade	FIS	CONSTITUIÇÃO FEDERAL DE 1988, ART. 208 E LDB 9394/96			
	UNIDADES ATENDIDAS	Und						43
						1.011	3.3.50.43	312.474
						TOTAL		312.474
09.01.12.365.155.2.792	Remuneração infantil apoio/CRECHE		Atividade	FIS	CONSTITUIÇÃO FEDERAL DE 1988, ART. Nº208 E LDB - 9394/96.			
	SERVIDORES REMUNERADOS	Pessoas						230
						1.001	3.1.90.11	1.400.000
						TOTAL		1.400.000
09.01.12.365.155.2.940	Remuneração e Encargos Sociais de Profissionais do Ensino Infantil/CRECHE		Atividade	FIS	CONSTITUIÇÃO FEDERAL DE 1988, ART. Nº 208 E LDB - 9394/96.			
	SERVIDORES REMUNERADOS	Pessoas						230

PREFEITURA DO MUNICÍPIO DE PORTO VELHO
Detalhamento da Despesa do Orçamento Fiscal e da Seguridade Social - Integração com o Plano Plurianual e a Lei de Diretrizes Orçamentárias
(Art. 5.º, Inciso I da Lei Federal Complementar n.º 101/00) - Administração Direta e Indireta
Lei n.º 2.903, de 20 de dezembro de 2021 - Lei Orçamentária Anual 2022

Anexo XIII

ÓRGÃO: **09.00 - SECRETARIA MUNICIPAL DA EDUCAÇÃO - SEMED**
UNIDADE: **09.01 - SECRETARIA MUNICIPAL DA EDUCAÇÃO - SEMED**
PROGRAMA: **155 - PRIMEIRA INFÂNCIA**
OBJETIVO: Ampliar a oferta de vagas na Educação Infantil: Creche e Pré Escola.

AÇÕES, PRODUTOS, METAS FÍSICAS E FINANCEIRAS DO PROGRAMA

Em R$ 1,00

Código	Ação / Produto (Bem ou Serviço)	Unidade de Medida	Tipo de Ação	Tipo de Orçamento	Base Legal	Fonte de Recurso	Natureza da Despesa	Meta Física / Financeira 2022
						1.011	3.1.90.11	4.300.000
						TOTAL		4.300.000

TOTAL DO PROGRAMA POR FONTE DE RECURSO E GRUPO DE DESPESA

Em R$ 1,00

Fonte de Recurso	Pessoal e Encargos Sociais	Juros e Encargos da Dívida	Outras Despesas Correntes	Investimentos	Inversões Financeiras	Amortização da Dívida	Reserva de Contingência	Total
1.000 - Recursos do Tesouro - Recursos Ordinários			1.452.726					1.452.726
1.001 - Recursos do Tesouro - Receitas de Impostos e de Transferência de Impostos - Educação	11.220.000		6.551.284	4.334.305				22.105.589
1.008 - Recursos do Tesouro - Transferência de Recursos do Fundo Nacional do Desenvolvimento da Educação - FNDE			1.788.448	1.541.001				3.329.449
1.011 - Recursos do Tesouro - Transferências do FUNDEB	20.170.000		1.402.755	4.162.883				25.735.638
1.023 - Cota-parte da Compensação Financeira dos Recursos Hídricos	3.000.000							3.000.000
1.025 - Recursos do Tesouro - Royalties de Petróleo - Lei 12.858/2013	3.330.795							3.330.795
2.012 - Recursos de Outras Fontes - Transferências de Convênios - Educação				4.917.360				4.917.360
TOTAL GERAL DO PROGRAMA	**37.720.795**		**11.195.213**	**14.955.549**				**63.871.557**

PREFEITURA DO MUNICÍPIO DE PORTO VELHO
Detalhamento da Despesa do Orçamento Fiscal e da Seguridade Social - Integração com o Plano Plurianual e a Lei de Diretrizes Orçamentárias
(Art. 5.º, Inciso I da Lei Federal Complementar n.º 101/00) - Administração Direta e Indireta
Lei n.º 2.903, de 20 de dezembro de 2021 - Lei Orçamentária Anual 2022

Anexo XIII

ÓRGÃO: **09.00 - SECRETARIA MUNICIPAL DA EDUCAÇÃO - SEMED**
UNIDADE: **09.01 - SECRETARIA MUNICIPAL DA EDUCAÇÃO - SEMED**
PROGRAMA: **157 - EDUCAÇÃO DE JOVENS E ADULTOS**
OBJETIVO: Garantir o cumprimento das políticas públicas para a Educação de Jovens e Adultos - EJA

INDICADORES DO PROGRAMA

Indicador	Índice mais Recente	Data de Apuração	Índice Esperado em 2022	Fonte / Base Geográfica de Apuração do Índice / Periodicidade / Base do Cálculo
Índice de Evasão Escolar	6,26	31/12/2020	7,26	Fonte: Secretaria Municipal da Educação Base Geográfica: Municipal Periodicidade: Anual Fórmula de Cálculo: IEE=matrículas finalizadas evadidas/matrículas atendidas final (aprovados+reprovados+abandono)x100

AÇÕES, PRODUTOS, METAS FÍSICAS E FINANCEIRAS DO PROGRAMA

Em R$ 1,00

Código	Ação / Produto (Bem ou Serviço)	Unidade de Medida	Tipo de Ação	Tipo de Orçamento	Base Legal	Fonte de Recurso	Natureza da Despesa	Meta Física / Financeira 2022
09.01.12.366.157.2.060	Aquisição de uniformes escolares - EJA		Atividade	FIS	Constituição Federal de 1988, Art. 208 e LDB 9394/96			
	ALUNOS ATENDIDOS	Und						1.626
						1.000	3.3.90.32	26.000
						TOTAL		26.000
09.01.12.366.157.2.679	Regularização escolar		Atividade	FIS	Constituição Federal de 1988, Art. 208 e LDB 9394/96			
	Programas e Projetos desenvolvidos a partir do Plano Municipal de Educação - Pl	Und						7
						1.008	3.3.90.30	1.000
						TOTAL		1.000
09.01.12.366.157.2.689	Aquisição de material pedagógico		Atividade	FIS	Constituição Federal de 1988, Art. 208 e LDB 9394/96			
	Programas e Projetos desenvolvidos a partir do Plano Municipal de Educação - Pl	Und						1.626
						1.011	3.3.90.30	22.441
						TOTAL		22.441
09.01.12.366.157.2.748	Alimentação escolar		Atividade	FIS	CONSTITUIÇÃO FEDERAL DE 1988, ART. 208 E LEI 9394/1996			
	ALUNOS ATENDIDOS	Pessoas						1.626
						1.000	3.3.50.43	98.847
						1.008	3.3.50.43	105.436
						1.000	3.3.90.30	10.000
						TOTAL		214.283
09.01.12.122.157.2.759	Remuneração, auxílios e encargos sociais		Atividade	FIS	CONSTITUIÇÃO FEDERAL DE 1988, ART. 208 E LEI 9394/1996			
	SERVIDORES REMUNERADOS	Pessoas						80
						1.011	3.1.90.11	4.400.000

PREFEITURA DO MUNICÍPIO DE PORTO VELHO
Detalhamento da Despesa do Orçamento Fiscal e da Seguridade Social - Integração com o Plano Plurianual e a Lei de Diretrizes Orçamentárias
(Art. 5.º, Inciso I da Lei Federal Complementar n.º 101/00) - Administração Direta e Indireta
Lei n.º 2.903, de 20 de dezembro de 2021 - Lei Orçamentária Anual 2022

Anexo XIII

ÓRGÃO: **09.00 - SECRETARIA MUNICIPAL DA EDUCAÇÃO - SEMED**
UNIDADE: **09.01 - SECRETARIA MUNICIPAL DA EDUCAÇÃO - SEMED**
PROGRAMA: **157 - EDUCAÇÃO DE JOVENS E ADULTOS**
OBJETIVO: Garantir o cumprimento das políticas públicas para a Educação de Jovens e Adultos - EJA

AÇÕES, PRODUTOS, METAS FÍSICAS E FINANCEIRAS DO PROGRAMA

Em R$ 1,00

Código	Ação / Produto (Bem ou Serviço)	Unidade de Medida	Tipo de Ação	Tipo de Orçamento	Base Legal	Fonte de Recurso	Natureza da Despesa	Meta Física / Financeira 2022
						1.011	3.1.90.16	100.000
						1.011	3.1.91.13	570.000
						TOTAL		5.070.000
09.01.12.366.157.2.764	Formação e capacitação continuada dos servidores		Atividade	FIS	CONSTITUIÇÃO FEDERAL DE 1988, ART. 208 E LEI 9394/1996			
	SERVIDORES CAPACITADOS	Pessoas						80
						1.001	3.3.90.14	20.000
						1.001	3.3.90.30	35.500
						1.001	3.3.90.39	60.000
						TOTAL		115.500
09.01.12.366.157.2.805	Programa de Apoio Financeiro das Escolas Municipais - PROAFEM		Atividade	FIS	CONSTITUIÇÃO FEDERAL DE 1988, ART. 208 E LEI 9394/1996			
	SERVIDORES CAPACITADOS	Pessoas						7
						1.011	3.3.50.43	171.885
						TOTAL		171.885

TOTAL DO PROGRAMA POR FONTE DE RECURSO E GRUPO DE DESPESA

Em R$ 1,00

Fonte de Recurso	Pessoal e Encargos Sociais	Juros e Encargos da Dívida	Outras Despesas Correntes	Investimentos	Inversões Financeiras	Amortização da Dívida	Reserva de Contingência	Total
1.000 - Recursos do Tesouro - Recursos Ordinários			134.847					134.847
1.001 - Recursos do Tesouro - Receitas de Impostos e de Transferência de Impostos - Educação			115.500					115.500
1.008 - Recursos do Tesouro - Transferência de Recursos do Fundo Nacional do Desenvolvimento da Educação - FNDE			106.436					106.436
1.011 - Recursos do Tesouro - Transferências do FUNDEB	5.070.000		194.326					5.264.326
TOTAL GERAL DO PROGRAMA	**5.070.000**		**551.109**					**5.621.109**

PREFEITURA DO MUNICÍPIO DE PORTO VELHO
Detalhamento da Despesa do Orçamento Fiscal e da Seguridade Social - Integração com o Plano Plurianual e a Lei de Diretrizes Orçamentárias
(Art. 5.º, Inciso I da Lei Federal Complementar n.º 101/00) - Administração Direta e Indireta
Lei n.º 2.903, de 20 de dezembro de 2021 - Lei Orçamentária Anual 2022

Anexo XIII

ÓRGÃO: **09.00 - SECRETARIA MUNICIPAL DA EDUCAÇÃO - SEMED**
UNIDADE: **09.01 - SECRETARIA MUNICIPAL DA EDUCAÇÃO - SEMED**
PROGRAMA: **308 - GESTÃO FINANCEIRA, INSTITUCIONAL E EDUCACIONAL**
OBJETIVO: Modernizar a Gestão Institucional, abrangendo os aspectos financeiros e educacionais e aumentando os níveis de efetividade das ações realizadas

AÇÕES, PRODUTOS, METAS FÍSICAS E FINANCEIRAS DO PROGRAMA

Em R$ 1,00

Código	Ação / Produto (Bem ou Serviço)	Unidade de Medida	Tipo de Ação	Tipo de Orçamento	Base Legal	Fonte de Recurso	Natureza da Despesa	Meta Física / Financeira 2022
09.01.12.122.308.2.206	DesenvolvimentodeaçõespelosÓrgãosVinculados–ConselhoseFórum PermanentedeEducaçãoMunicipal–FPEM		Atividade	FIS	Constituição Federal de 1988, Art. 208 e LDB 9394/96			
	Programas e Projetos desenvolvidos a partir do Plano Municipal de Educação - PI	Und						2
						1.001	3.3.90.14	71.300
						1.001	3.3.90.30	20.940
						1.001	3.3.90.39	90.000
						1.001	4.4.90.52	71.600
						TOTAL		253.840
09.01.12.122.308.2.226	Aquisição de materiais e equipamentos		Atividade	FIS	Constituição Federal de 1988, Art. 208 e LDB 9394/96			
	Programas e Projetos desenvolvidos a partir do Plano Municipal de Educação - PI	Und						2
						1.000	3.3.90.30	38.000
						1.000	4.4.90.52	220.371
						TOTAL		258.371
09.01.12.122.308.2.227	Modernização da Infraestrutura das Unidades Educacionais		Atividade	FIS	Constituição Federal de 1988, Art. 208 e LDB 9394/96			
	Programas e Projetos desenvolvidos a partir do Plano Municipal de Educação - PI	Und						2
						1.000	3.3.90.39	10.000
						1.008	4.4.90.51	500.000
						TOTAL		510.000
09.01.12.122.308.2.229	Programa de Apoio Financeiro às Escolas Municipais - PROAFEM		Atividade	FIS	Constituição Federal de 1988, Art. 208 e LDB 9394/96			
	UNIDADES ATENDIDAS	Und						6
						1.000	3.3.50.43	164.538
						TOTAL		164.538
09.01.12.122.308.2.230	Suporte administrativo ao programa de inclusão social Universidade para Todos - Faculdade da Prefeitura		Atividade	FIS	Constituição Federal de 1988, Art. 208 e LDB 9394/96			
	Programas e Projetos desenvolvidos a partir do Plano Municipal de Educação - PI	Und						1
						1.000	3.3.90.30	40.000
						1.000	3.3.90.36	800.000
						1.000	4.4.90.52	150.000
						TOTAL		990.000

PREFEITURA DO MUNICÍPIO DE PORTO VELHO

Detalhamento da Despesa do Orçamento Fiscal e da Seguridade Social - Integração com o Plano Plurianual e a Lei de Diretrizes Orçamentárias

(Art. 5.º, Inciso I da Lei Federal Complementar n.º 101/00) - Administração Direta e Indireta

Lei n.º 2.903, de 20 de dezembro de 2021 - Lei Orçamentária Anual 2022

Anexo XIII

ÓRGÃO: **09.00 - SECRETARIA MUNICIPAL DA EDUCAÇÃO - SEMED**

UNIDADE: **09.01 - SECRETARIA MUNICIPAL DA EDUCAÇÃO - SEMED**

PROGRAMA: **308 - GESTÃO FINANCEIRA, INSTITUCIONAL E EDUCACIONAL**

OBJETIVO: Modernizar a Gestão Institucional, abrangendo os aspectos financeiros e educacionais e aumentando os níveis de efetividade das ações realizadas

TOTAL DO PROGRAMA POR FONTE DE RECURSO E GRUPO DE DESPESA

Em R$ 1,00

Fonte de Recurso	Pessoal e Encargos Sociais	Juros e Encargos da Dívida	Outras Despesas Correntes	Investimentos	Inversões Financeiras	Amortização da Dívida	Reserva de Contingência	Total
1.000 - Recursos do Tesouro - Recursos Ordinários			1.052.538	370.371				1.422.909
1.001 - Recursos do Tesouro - Receitas de Impostos e de Transferência de Impostos - Educação			182.240	71.600				253.840
1.008 - Recursos do Tesouro - Transferência de Recursos do Fundo Nacional do Desenvolvimento da Educação - FNDE				500.000				500.000
TOTAL GERAL DO PROGRAMA			**1.234.778**	**941.971**				**2.176.749**

PREFEITURA DO MUNICÍPIO DE PORTO VELHO
Detalhamento da Despesa do Orçamento Fiscal e da Seguridade Social - Integração com o Plano Plurianual e a Lei de Diretrizes Orçamentárias
(Art. 5.º, Inciso I da Lei Federal Complementar n.º 101/00) - Administração Direta e Indireta
Lei n.º 2.903, de 20 de dezembro de 2021 - Lei Orçamentária Anual 2022

Anexo XIII

ÓRGÃO: **09.00 - SECRETARIA MUNICIPAL DA EDUCAÇÃO - SEMED**
UNIDADE: **09.01 - SECRETARIA MUNICIPAL DA EDUCAÇÃO - SEMED**
PROGRAMA: **311 - QUALIDADE NO ENSINO FUNDAMENTAL**
OBJETIVO: Garantir a oferta de vagas, a permanência do aluno no ensino fundamental, bem como condições de aprendizagem adequada.

INDICADORES DO PROGRAMA

Indicador	Índice mais Recente	Data de Apuração	Índice Esperado em 2022	Fonte / Base Geográfica de Apuração do Índice / Periodicidade / Base do Cálculo
Índice do IDEB nos anos iniciais	5,5	31/12/2019		Fonte: Inep/Mec Base Geográfica: Municipal Periodicidade: Outras Fórmula de Cálculo: Dados sobre aprovação escolar, obtidos no Censo Escolar, e das médias de desempenho no Sistema de Avaliação da Educação Básica (Saeb)
Índice do IDEB nos anos finais	4,8	31/12/2019		Fonte: Inep/Mec Base Geográfica: Municipal Periodicidade: Outras Fórmula de Cálculo: Dados sobre aprovação escolar, obtidos no Censo Escolar, e das médias de desempenho no Sistema de Avaliação da Educação Básica (Saeb)
Índice de Evasão Escolar	29,9	31/12/2020	30,1	Fonte: Secretaria Municipal da Educação Base Geográfica: Municipal Periodicidade: Anual Fórmula de Cálculo: IE=matrículas finalizadas evadidas/matrículas atendidas final (aprovados+reprovados+abandono)x100
Taxa Média de Crescimento Anual de Matrícula	2,9	31/12/2020	3,1	Fonte: Secretaria Municipal da Educação Base Geográfica: Municipal Periodicidade: Anual Fórmula de Cálculo: TMCM=[matrícula ano anterior/matrícula ano atualx100]-100

AÇÕES, PRODUTOS, METAS FÍSICAS E FINANCEIRAS DO PROGRAMA

Em R$ 1,00

Código	Ação / Produto (Bem ou Serviço)	Unidade de Medida	Tipo de Ação	Tipo de Orçamento	Base Legal	Fonte de Recurso	Natureza da Despesa	Meta Física / Financeira 2022
09.01.12.361.311.2.027	Aquisição de Uniformes Escolares para Distribuição a Alunos		Atividade	FIS	Constituição Federal de 1988, Art. 208 e LDB 9394/96			
	ALUNOS ATENDIDOS	Und						29.103
						1.000	3.3.90.32	753.947
						TOTAL		753.947
09.01.12.361.311.2.231	Modernização da infraestrutura física das unidades educacionais		Atividade	FIS	Constituição Federal de 1988, Art. 208 e LDB 9394/96			
	Programas e Projetos desenvolvidos a partir do Plano Municipal de Educação - Pl	Und						10
						1.000	3.3.90.30	20.000
						1.001	3.3.90.30	165.000
						1.008	3.3.90.30	164.879
						1.001	3.3.90.39	40.000
						1.001	4.4.90.51	1.797.444
						1.008	4.4.90.51	4.491.419

Anexo XIII

ÓRGÃO: **09.00 - SECRETARIA MUNICIPAL DA EDUCAÇÃO - SEMED**
UNIDADE: **09.01 - SECRETARIA MUNICIPAL DA EDUCAÇÃO - SEMED**
PROGRAMA: **311 - QUALIDADE NO ENSINO FUNDAMENTAL**
OBJETIVO: Garantir a oferta de vagas, a permanência do aluno no ensino fundamental, bem como condições de aprendizagem adequada.

AÇÕES, PRODUTOS, METAS FÍSICAS E FINANCEIRAS DO PROGRAMA

Em R$ 1,00

Código	Ação / Produto (Bem ou Serviço)	Unidade de Medida	Tipo de Ação	Tipo de Orçamento	Base Legal	Fonte de Recurso	Natureza da Despesa	Meta Física / Financeira 2022
						1.011	4.4.90.51	3.081.999
						1.000	4.4.90.52	20.000
						1.001	4.4.90.52	100.000
						TOTAL		9.880.741
09.01.12.361.311.2.233	Aquisição de mobiliário e equipamentos		Atividade	FIS	Constituição Federal de 1988, Art. 208 e LDB 9394/96			
	Programas e Projetos desenvolvidos a partir do Plano Municipal de Educação - Pl	Und						30
						1.011	3.3.90.30	50.000
						1.011	4.4.90.52	5.620.060
						TOTAL		5.670.060
09.01.12.361.311.2.239	Formação dos profissionais da Educação		Atividade	FIS	CONSTITUIÇÃO FEDERAL DE 1988, ART. Nº 208 E LDB - 9394/96.			
	SERVIDORES CAPACITADOS	Pessoas						1.734
						1.001	3.3.90.14	158.100
						1.001	3.3.90.30	659.260
						1.001	3.3.90.32	152.823
						1.001	3.3.90.33	462.000
						1.001	3.3.90.36	27.000
						1.001	3.3.90.39	5.392.500
						1.008	3.3.90.40	10.260
						1.001	4.4.90.52	274.954
						TOTAL		7.136.897
09.01.12.361.311.2.250	Programas educacionais		Atividade	FIS	Constituição Federal de 1988, Art. 208 e LDB 9394/96			
	Programas e Projetos desenvolvidos a partir do Plano Municipal de Educação - Pl	Und						29.103
						1.001	3.3.90.14	144.300
						1.001	3.3.90.30	473.735
						1.008	3.3.90.30	15.860
						1.001	3.3.90.39	319.000
						1.001	4.4.90.52	26.400
						TOTAL		979.295
09.01.12.361.311.2.270	Aquisição de material pedagógico		Atividade	FIS	Constituição Federal de 1988, Art. 208 e LDB 9394/96			
	Programas e Projetos desenvolvidos a partir do Plano Municipal de Educação - Pl	Und						29.103
						1.001	3.3.90.30	601.039
						1.011	3.3.90.32	9.835.425

PREFEITURA DO MUNICÍPIO DE PORTO VELHO
Detalhamento da Despesa do Orçamento Fiscal e da Seguridade Social - Integração com o Plano Plurianual e a Lei de Diretrizes Orçamentárias
(Art. 5.º, Inciso I da Lei Federal Complementar n.º 101/00) - Administração Direta e Indireta
Lei n.º 2.903, de 20 de dezembro de 2021 - Lei Orçamentária Anual 2022

Anexo XIII

ÓRGÃO: **09.00 - SECRETARIA MUNICIPAL DA EDUCAÇÃO - SEMED**
UNIDADE: **09.01 - SECRETARIA MUNICIPAL DA EDUCAÇÃO - SEMED**
PROGRAMA: **311 - QUALIDADE NO ENSINO FUNDAMENTAL**
OBJETIVO: Garantir a oferta de vagas, a permanência do aluno no ensino fundamental, bem como condições de aprendizagem adequada.

AÇÕES, PRODUTOS, METAS FÍSICAS E FINANCEIRAS DO PROGRAMA

Em R$ 1,00

Código	Ação / Produto (Bem ou Serviço)	Unidade de Medida	Tipo de Ação	Tipo de Orçamento	Base Legal	Fonte de Recurso	Natureza da Despesa	Meta Física / Financeira 2022
						TOTAL		10.436.464
09.01.12.361.311.2.513	Reprodução de instrumentais de escrituração escolar		Atividade	FIS	Constituição Federal de 1988, Art. 208 e LDB 9394/96			
	Programas e Projetos desenvolvidos a partir do Plano Municipal de Educação - Pl	Und						142
						1.011	3.3.90.14	11.400
						1.011	3.3.90.30	9.000
						TOTAL		20.400
09.01.12.361.311.2.751	Alimentação escolar		Atividade	FIS	CONSTITUIÇÃO FEDERAL DE 1988, ART. 208 E LDB 9394/96			
	ALUNOS ATENDIDOS	Pessoas						29.103
						1.000	3.3.50.43	2.000.400
						1.008	3.3.50.43	2.428.264
						1.000	3.3.90.30	40.000
						1.008	3.3.90.30	590.500
						1.000	4.4.90.52	10.000
						TOTAL		5.069.164
09.01.12.361.311.2.752	Transporte escolar		Atividade	FIS	CONSTITUIÇÃO FEDERAL DE 1988, ART. 208 E LDB 9394/96			
	ALUNOS ATENDIDOS	Pessoas						29.103
						1.011	3.3.30.41	3.933.424
						1.011	3.3.50.43	7.744.875
						1.011	3.3.90.30	2.160.000
						2.012	3.3.90.30	4.704.705
						1.011	3.3.90.39	770.599
						2.012	3.3.90.39	200.000
						1.011	3.3.90.47	76.124
						1.008	4.4.90.52	9.354.686
						1.011	4.4.90.52	553.990
						TOTAL		29.498.403
09.01.12.361.311.2.753	Construção e ampliação das unidades escolares		Atividade	FIS	CONSTITUIÇÃO FEDERAL DE 1988, ART. 208 E LDB 9394/96			
	UNIDADES CONSTRUIDAS, AMPLIADAS OU RECUPERADAS	Escolas						4
						1.011	4.4.90.51	1.000.000
						2.012	4.4.90.51	1.567.775
						2.094	4.4.90.51	411.173
						TOTAL		2.978.948

PREFEITURA DO MUNICÍPIO DE PORTO VELHO
Detalhamento da Despesa do Orçamento Fiscal e da Seguridade Social - Integração com o Plano Plurianual e a Lei de Diretrizes Orçamentárias
(Art. 5.º, Inciso I da Lei Federal Complementar n.º 101/00) - Administração Direta e Indireta
Lei n.º 2.903, de 20 de dezembro de 2021 - Lei Orçamentária Anual 2022

Anexo XIII

ÓRGÃO: **09.00 - SECRETARIA MUNICIPAL DA EDUCAÇÃO - SEMED**
UNIDADE: **09.01 - SECRETARIA MUNICIPAL DA EDUCAÇÃO - SEMED**
PROGRAMA: **311 - QUALIDADE NO ENSINO FUNDAMENTAL**
OBJETIVO: Garantir a oferta de vagas, a permanência do aluno no ensino fundamental, bem como condições de aprendizagem adequada.

AÇÕES, PRODUTOS, METAS FÍSICAS E FINANCEIRAS DO PROGRAMA

Em R$ 1,00

Código	Ação / Produto (Bem ou Serviço)	Unidade de Medida	Tipo de Ação	Tipo de Orçamento	Base Legal	Fonte de Recurso	Natureza da Despesa	Meta Física / Financeira 2022
09.01.12.361.311.2.757	Remuneração, auxílios e encargos sociais		Atividade	FIS	CONSTITUIÇÃO FEDERAL DE 1988, ART. 208 E LDB 9394/96			
	SERVIDORES REMUNERADOS	Pessoas						2.130
						1.001	3.1.90.11	37.000.000
						1.001	3.1.90.13	78.500
						1.001	3.1.90.16	220.000
						1.001	3.1.91.13	4.300.000
						TOTAL		41.598.500
09.01.12.361.311.2.762	Programa de saúde escolar		Atividade	FIS	CONSTITUIÇÃO FEDERAL DE 1988, ART. 208 E LDB 9394/96			
	ALUNOS ATENDIDOS	Alunos						29.103
						1.000	3.3.90.30	291.780
						1.000	3.3.90.32	224.880
						1.000	3.3.90.39	214.900
						1.000	4.4.90.52	112.500
						TOTAL		844.060
09.01.12.361.311.2.790	Remuneração e Encargos Sociais de Profissionais do Ensino Fundamental.		Atividade	FIS	CONSTITUIÇÃO FEDERAL DE 1988, ART. Nº208 E LDB - 9394/96.			
	SERVIDORES REMUNERADOS	Pessoas						2.130
						1.011	3.1.90.04	180.000
						1.011	3.1.90.11	115.000.000
						1.011	3.1.90.13	360.000
						1.011	3.1.90.16	5.200.000
						1.011	3.1.91.13	13.700.000
						TOTAL		134.440.000
09.01.12.361.311.2.793	Programa educacional de resistência às drogras - Proerd		Atividade	FIS	Constituição Federal de 1988, Art. 208 e LDB 9394/96			
	ALUNOS ATENDIDOS	Pessoas						29.103
						1.000	3.3.90.32	380.898
						TOTAL		380.898
09.01.12.361.311.2.804	Programa de Apoio Financeiro às Escolas Municipais - PROAFEM		Atividade	FIS	CONSTITUIÇÃO FEDERAL DE 1988, ART. 208 E LEI 9394/1996			
	UNIDADES ATENDIDAS	Und						142
						1.001	3.3.50.43	3.647.245
						1.011	3.3.50.43	13.265

PREFEITURA DO MUNICÍPIO DE PORTO VELHO
Detalhamento da Despesa do Orçamento Fiscal e da Seguridade Social - Integração com o Plano Plurianual e a Lei de Diretrizes Orçamentárias
(Art. 5.º, Inciso I da Lei Federal Complementar n.º 101/00) - Administração Direta e Indireta
Lei n.º 2.903, de 20 de dezembro de 2021 - Lei Orçamentária Anual 2022

Anexo XIII

ÓRGÃO: **09.00 - SECRETARIA MUNICIPAL DA EDUCAÇÃO - SEMED**
UNIDADE: **09.01 - SECRETARIA MUNICIPAL DA EDUCAÇÃO - SEMED**
PROGRAMA: **311 - QUALIDADE NO ENSINO FUNDAMENTAL**
OBJETIVO: Garantir a oferta de vagas, a permanência do aluno no ensino fundamental, bem como condições de aprendizagem adequada.

AÇÕES, PRODUTOS, METAS FÍSICAS E FINANCEIRAS DO PROGRAMA

Em R$ 1,00

Código	Ação / Produto (Bem ou Serviço)	Unidade de Medida	Tipo de Ação	Tipo de Orçamento	Base Legal	Fonte de Recurso	Natureza da Despesa	Meta Física / Financeira 2022
						TOTAL		3.660.510

TOTAL DO PROGRAMA POR FONTE DE RECURSO E GRUPO DE DESPESA

Em R$ 1,00

Fonte de Recurso	Pessoal e Encargos Sociais	Juros e Encargos da Dívida	Outras Despesas Correntes	Investimentos	Inversões Financeiras	Amortização da Dívida	Reserva de Contingência	Total
1.000 - Recursos do Tesouro - Recursos Ordinários			3.926.805	142.500				4.069.305
1.001 - Recursos do Tesouro - Receitas de Impostos e de Transferência de Impostos - Educação	41.598.500		12.242.002	2.198.798				56.039.300
1.008 - Recursos do Tesouro - Transferência de Recursos do Fundo Nacional do Desenvolvimento da Educação - FNDE			3.209.763	13.846.105				17.055.868
1.011 - Recursos do Tesouro - Transferências do FUNDEB	134.440.000		24.604.112	10.256.049				169.300.161
2.012 - Recursos de Outras Fontes - Transferências de Convênios - Educação			4.904.705	1.567.775				6.472.480
2.094 - Recursos de Outras Fontes - Remuneração de Depósitos Bancários				411.173				411.173
TOTAL GERAL DO PROGRAMA	**176.038.500**		**48.887.387**	**28.422.400**				**253.348.287**

PREFEITURA DO MUNICÍPIO DE PORTO VELHO
Detalhamento da Despesa do Orçamento Fiscal e da Seguridade Social - Integração com o Plano Plurianual e a Lei de Diretrizes Orçamentárias
(Art. 5.º, Inciso I da Lei Federal Complementar n.º 101/00) - Administração Direta e Indireta
Lei n.º 2.903, de 20 de dezembro de 2021 - Lei Orçamentária Anual 2022

Anexo XIII

ÓRGÃO: **09.00 - SECRETARIA MUNICIPAL DA EDUCAÇÃO - SEMED**
UNIDADE: **09.01 - SECRETARIA MUNICIPAL DA EDUCAÇÃO - SEMED**
PROGRAMA: **313 - APOIO ADMINISTRATIVO**
OBJETIVO: Prover às unidades administrativas e educacionais meios, sejam eles físicos, financeiros, dentre outros, para que haja a execução das atividades programadas, tal como os subsídios utilizados nas atividades técnico-administrativos, as quais possibilitam o alcance dos objetivos organizacionais e total efetividade.

AÇÕES, PRODUTOS, METAS FÍSICAS E FINANCEIRAS DO PROGRAMA

Em R$ 1,00

Código	Ação / Produto (Bem ou Serviço)	Unidade de Medida	Tipo de Ação	Tipo de Orçamento	Base Legal	Fonte de Recurso	Natureza da Despesa	Meta Física / Financeira 2022
09.01.12.122.313.2.273	Manutenção da sede e unidades educacionais		Atividade	FIS	Constituição Federal de 1988, Art. 208 e LDB 9394/96			
	UNIDADES ATENDIDAS	und						151
						1.000	3.3.90.08	20.000
						1.001	3.3.90.14	225.000
						1.001	3.3.90.30	1.371.261
						1.001	3.3.90.33	32.000
						1.000	3.3.90.36	500.000
						1.011	3.3.90.36	1.716.750
						1.000	3.3.90.39	3.470.600
						1.001	3.3.90.39	4.275.402
						1.008	3.3.90.39	3.384.844
						1.011	3.3.90.39	32.563.730
						1.094	3.3.90.39	228.740
						1.001	3.3.90.40	56.580
						1.001	3.3.90.47	17.500
						1.001	3.3.90.92	300.000
						1.001	3.3.90.93	300.000
						1.000	3.3.91.39	300.000
						1.001	3.3.91.39	11.600.000
						1.000	4.4.90.52	1.000.000
						1.001	4.4.90.52	1.260.900
						1.001	4.4.90.61	800.000
						TOTAL		63.423.307
09.01.12.126.313.2.274	Modernização da infraestrutura tecnológica de Ti		Atividade	FIS	Constituição Federal de 1988, Art. 208 e LDB 9394/96			
	UNIDADES ATENDIDAS	Und						151
						1.008	3.3.90.14	40.000
						1.008	3.3.90.30	60.349
						1.008	3.3.90.33	14.618
						1.001	4.4.90.52	3.000.000
						1.008	4.4.90.52	1.500.000
						TOTAL		4.614.967
09.01.12.128.313.2.712	Formação e capacitação continuada dos servidores		Atividade	FIS	CONSTITUIÇÃO FEDERAL DE 1988, Art. 208. LDB 9394/96			
	SERVIDORES CAPACITADOS	Ano						50

Anexo XIII

ÓRGÃO: **09.00 - SECRETARIA MUNICIPAL DA EDUCAÇÃO - SEMED**
UNIDADE: **09.01 - SECRETARIA MUNICIPAL DA EDUCAÇÃO - SEMED**
PROGRAMA: **313 - APOIO ADMINISTRATIVO**
OBJETIVO: Prover às unidades administrativas e educacionais meios, sejam eles físicos, financeiros, dentre outros, para que haja a execução das atividades programadas, tal como os subsídios utilizados nas atividades técnico-administrativos, as quais possibilitam o alcance dos objetivos organizacionais e total efetividade.

AÇÕES, PRODUTOS, METAS FÍSICAS E FINANCEIRAS DO PROGRAMA

Em R$ 1,00

Código	Ação / Produto (Bem ou Serviço)	Unidade de Medida	Tipo de Ação	Tipo de Orçamento	Base Legal	Fonte de Recurso	Natureza da Despesa	Meta Física / Financeira 2022
						1.000	3.3.90.14	624
						1.000	3.3.90.30	1.000
						1.000	3.3.90.33	8.000
						1.000	3.3.90.39	100.248
						TOTAL		109.872
09.01.12.306.313.2.714	Auxílio alimentação		Atividade	FIS	CONSTITUIÇÃO FEDERAL DE 1988, Art. 208. LDB 9394/96			
	AUXÍLIOS ALIMENTAÇÃO PAGOS	Pessoas						5.488
						1.000	3.3.90.46	800.000
						1.001	3.3.90.46	18.000.000
						TOTAL		18.800.000
09.01.12.331.313.2.716	Auxílio-transporte a servidores e empregados		Atividade	FIS	CONSTITUIÇÃO FEDERAL DE 1988, Art. 208. LDB 9394/96			
	AUXÍLIO TRANSPORTES PAGOS	Pessoas						5.488
						1.000	3.3.90.49	400.000
						1.001	3.3.90.49	11.000.000
						TOTAL		11.400.000
09.01.12.122.313.2.718	Remuneração e encargos sociais de pessoal ocupado em atividades de apoio técnico-administrativo		Atividade	FIS	CONSTITUIÇÃO FEDERAL DE 1988, Art. 208. LDB 9394/96			
	SERVIDORES REMUNERADOS	Pessoas						5.488
						1.000	3.1.90.11	8.100.000
						1.001	3.1.90.11	6.000.000
						1.000	3.1.90.13	33.178
						1.001	3.1.90.13	320.000
						1.000	3.1.90.16	18.000
						1.001	3.1.90.16	131.540
						1.000	3.1.90.92	800.000
						1.001	3.1.90.92	3.500.000
						1.000	3.1.90.94	200.000
						1.001	3.1.90.94	1.500.000
						1.001	3.1.90.96	60.000
						1.000	3.1.91.13	900.000
						1.001	3.1.91.13	1.140.000
						1.000	3.1.91.92	100.000
						1.001	3.1.91.92	180.000

PREFEITURA DO MUNICÍPIO DE PORTO VELHO

Detalhamento da Despesa do Orçamento Fiscal e da Seguridade Social - Integração com o Plano Plurianual e a Lei de Diretrizes Orçamentárias

(Art. 5.º, Inciso I da Lei Federal Complementar n.º 101/00) - Administração Direta e Indireta

Lei n.º 2.903, de 20 de dezembro de 2021 - Lei Orçamentária Anual 2022

Anexo XIII

ÓRGÃO: **09.00 - SECRETARIA MUNICIPAL DA EDUCAÇÃO - SEMED**

UNIDADE: **09.01 - SECRETARIA MUNICIPAL DA EDUCAÇÃO - SEMED**

PROGRAMA: **313 - APOIO ADMINISTRATIVO**

OBJETIVO: Prover às unidades administrativas e educacionais meios, sejam eles físicos, financeiros, dentre outros, para que haja a execução das atividades programadas, tal como os subsídios utilizados nas atividades técnico-administrativos, as quais possibilitam o alcance dos objetivos organizacionais e total efetividade.

AÇÕES, PRODUTOS, METAS FÍSICAS E FINANCEIRAS DO PROGRAMA

Em R$ 1,00

Código	Ação / Produto (Bem ou Serviço)	Unidade de Medida	Tipo de Ação	Tipo de Orçamento	Base Legal	Fonte de Recurso	Natureza da Despesa	Meta Física / Financeira 2022
						TOTAL		22.982.718

TOTAL DO PROGRAMA POR FONTE DE RECURSO E GRUPO DE DESPESA

Em R$ 1,00

Fonte de Recurso	Pessoal e Encargos Sociais	Juros e Encargos da Dívida	Outras Despesas Correntes	Investimentos	Inversões Financeiras	Amortização da Dívida	Reserva de Contingência	Total
1.000 - Recursos do Tesouro - Recursos Ordinários	10.151.178		5.600.472	1.000.000				16.751.650
1.001 - Recursos do Tesouro - Receitas de Impostos e de Transferência de Impostos - Educação	12.831.540		47.177.743	5.060.900				65.070.183
1.008 - Recursos do Tesouro - Transferência de Recursos do Fundo Nacional do Desenvolvimento da Educação - FNDE			3.499.811	1.500.000				4.999.811
1.011 - Recursos do Tesouro - Transferências do FUNDEB			34.280.480					34.280.480
1.094 - Recursos do Tesouro - Remuneração de Depósitos Bancários			228.740					228.740
TOTAL GERAL DO PROGRAMA	**22.982.718**		**90.787.246**	**7.560.900**				**121.330.864**

PREFEITURA DO MUNICÍPIO DE PORTO VELHO

Detalhamento da Despesa do Orçamento Fiscal e da Seguridade Social - Integração com o Plano Plurianual e a Lei de Diretrizes Orçamentárias

(Art. 5.º, Inciso I da Lei Federal Complementar n.º 101/00) - Administração Direta e Indireta

Lei n.º 2.903, de 20 de dezembro de 2021 - Lei Orçamentária Anual 2022

Anexo XIII

ÓRGÃO: **09.00 - SECRETARIA MUNICIPAL DA EDUCAÇÃO - SEMED**

UNIDADE: **09.01 - SECRETARIA MUNICIPAL DA EDUCAÇÃO - SEMED**

PROGRAMA: **313 - APOIO ADMINISTRATIVO**

OBJETIVO: Prover às unidades administrativas e educacionais meios, sejam eles físicos, financeiros, dentre outros, para que haja a execução das atividades programadas, tal como os subsídios utilizados nas atividades técnico-administrativos, as quais possibilitam o alcance dos objetivos organizacionais e total efetividade.

TOTAL DA UNIDADE POR FONTE DE RECURSO E GRUPO DE DESPESA

Em R$ 1,00

Fonte de Recurso	Pessoal e Encargos	Juros e Encargos da Dívida	Outras Despesas	Investimentos	Inversões Financeiras	Amortização da Dívida	Reserva de Contingência	Total
1.000 - Recursos do Tesouro - Recursos Ordinários	10.151.178		12.222.966	1.512.871				23.887.015
1.001 - Recursos do Tesouro - Receitas de Impostos e de Transferência de Impostos - Educação	65.650.040		67.179.100	11.665.603				144.494.743
1.008 - Recursos do Tesouro - Transferência de Recursos do Fundo Nacional do Desenvolvimento da Educação - FNDE			8.720.943	17.673.037				26.393.980
1.011 - Recursos do Tesouro - Transferências do FUNDEB	159.680.000		60.538.128	14.418.932				234.637.060
1.023 - Cota-parte da Compensação Financeira dos Recursos Hídricos	3.000.000							3.000.000
1.025 - Recursos do Tesouro - Royalties de Petróleo - Lei 12.858/2013	3.330.795							3.330.795
1.094 - Recursos do Tesouro - Remuneração de Depósitos Bancários			228.740					228.740
2.012 - Recursos de Outras Fontes - Transferências de Convênios - Educação			4.904.705	6.485.135				11.389.840
2.094 - Recursos de Outras Fontes - Remuneração de Depósitos Bancários				411.173				411.173
TOTAL GERAL DA UNIDADE	**241.812.013**		**153.794.582**	**52.166.751**				**447.773.346**

PREFEITURA DO MUNICÍPIO DE PORTO VELHO
Detalhamento da Despesa do Orçamento Fiscal e da Seguridade Social - Integração com o Plano Plurianual e a Lei de Diretrizes Orçamentárias
(Art. 5.º, Inciso I da Lei Federal Complementar n.º 101/00) - Administração Direta e Indireta
Lei n.º 2.903, de 20 de dezembro de 2021 - Lei Orçamentária Anual 2022

Anexo XIII

ÓRGÃO: **09.00 - SECRETARIA MUNICIPAL DA EDUCAÇÃO - SEMED**
UNIDADE: **09.02 - CONSELHO MUNICIPAL DE EDUCAÇÃO - CME**
PROGRAMA: **331 - GESTÃO FINANCEIRA INSTITUCIONAL EDUCACIONAL**
OBJETIVO: Normatizar o Sistema Municipal de Ensino e Regularizar as Escolas da Rede Pública Municipal e as de Educação Infantil da Iniciativa Privada.

INDICADORES DO PROGRAMA

Indicador	Índice mais Recente	Data de Apuração	Índice Esperado em 2022	Fonte / Base Geográfica de Apuração do Índice / Periodicidade / Base do Cálculo
Formação Continuada de Conselheiros, Técnicos do CME e Educadores da Rede Municipal de Ensino.	450	13/11/2019	470	Fonte: Cme Base Geográfica: Municipal Periodicidade: Anual Fórmula de Cálculo: Indice esperado de 2020 +10% de acréscimo

AÇÕES, PRODUTOS, METAS FÍSICAS E FINANCEIRAS DO PROGRAMA

Em R$ 1,00

Código	Ação / Produto (Bem ou Serviço)	Unidade de Medida	Tipo de Ação	Tipo de Orçamento	Base Legal	Fonte de Recurso	Natureza da Despesa	Meta Física / Financeira 2022
09.02.12.122.331.2.894	Administração da Unidade		Atividade	FIS	Lei Complementar nº 521/2014.			
	CONSELHO MANTIDO	Und						1
						1.000	3.3.90.30	147.610
						1.000	3.3.90.39	61.340
						1.000	3.3.90.47	2.120
						1.000	4.4.90.52	210.800
						TOTAL		421.870
09.02.12.128.331.2.895	Capacitação de Conselheiros, Técnicos e Gestores Escolares		Atividade	FIS	Lei Complementar nº 521/2014.			
	SERVIDORES CAPACITADOS	Pessoas						600
						1.000	3.3.90.14	32.500
						1.000	3.3.90.30	23.700
						1.000	3.3.90.33	32.000
						1.000	3.3.90.36	36.000
						1.000	3.3.90.39	21.000
						TOTAL		145.200
09.02.12.125.331.2.896	Regularização de Escolas		Atividade	FIS	Lei Complementar nº 521/2014.			
	ESCOLAS ATENDIDAS	Escolas						10
						1.000	3.3.90.30	34.150
						TOTAL		34.150
09.02.12.122.331.2.897	Publicação dos Atos do Conselho Municipal de Educação/CME.		Atividade	FIS	Lei Complementar nº 521/2014.			
	DIVULGAÇÃO DOS ATOS PÚBLICOS	Gasto a a						10.000
						1.000	3.3.90.39	20.000
						1.000	3.3.90.47	4.262

PREFEITURA DO MUNICÍPIO DE PORTO VELHO
Detalhamento da Despesa do Orçamento Fiscal e da Seguridade Social - Integração com o Plano Plurianual e a Lei de Diretrizes Orçamentárias
(Art. 5.º, Inciso I da Lei Federal Complementar n.º 101/00) - Administração Direta e Indireta
Lei n.º 2.903, de 20 de dezembro de 2021 - Lei Orçamentária Anual 2022

Anexo XIII

ÓRGÃO: **09.00 - SECRETARIA MUNICIPAL DA EDUCAÇÃO - SEMED**
UNIDADE: **09.02 - CONSELHO MUNICIPAL DE EDUCAÇÃO - CME**
PROGRAMA: **331 - GESTÃO FINANCEIRA INSTITUCIONAL EDUCACIONAL**
OBJETIVO: Normatizar o Sistema Municipal de Ensino e Regularizar as Escolas da Rede Pública Municipal e as de Educação Infantil da Iniciativa Privada.

AÇÕES, PRODUTOS, METAS FÍSICAS E FINANCEIRAS DO PROGRAMA

Em R$ 1,00

Código	Ação / Produto (Bem ou Serviço)	Unidade de Medida	Tipo de Ação	Tipo de Orçamento	Base Legal	Fonte de Recurso	Natureza da Despesa	Meta Física / Financeira 2022
						TOTAL		24.262

TOTAL DO PROGRAMA POR FONTE DE RECURSO E GRUPO DE DESPESA

Em R$ 1,00

Fonte de Recurso	Pessoal e Encargos Sociais	Juros e Encargos da Dívida	Outras Despesas Correntes	Investimentos	Inversões Financeiras	Amortização da Dívida	Reserva de Contingência	Total
1.000 - Recursos do Tesouro - Recursos Ordinários			414.682	210.800				625.482
1.023 - Cota-parte da Compensação Financeira dos Recursos Hídricos								
TOTAL GERAL DO PROGRAMA			**414.682**	**210.800**				**625.482**

TOTAL DA UNIDADE POR FONTE DE RECURSO E GRUPO DE DESPESA

Em R$ 1,00

Fonte de Recurso	Pessoal e Encargos	Juros e Encargos da Dívida	Outras Despesas	Investimentos	Inversões Financeiras	Amortização da Dívida	Reserva de Contingência	Total
1.000 - Recursos do Tesouro - Recursos Ordinários			414.682	210.800				625.482
1.023 - Cota-parte da Compensação Financeira dos Recursos Hídricos								
TOTAL GERAL DA UNIDADE			**414.682**	**210.800**				**625.482**

PREFEITURA DO MUNICÍPIO DE PORTO VELHO
Detalhamento da Despesa do Orçamento Fiscal e da Seguridade Social - Integração com o Plano Plurianual e a Lei de Diretrizes Orçamentárias
(Art. 5.º, Inciso I da Lei Federal Complementar n.º 101/00) - Administração Direta e Indireta
Lei n.º 2.903, de 20 de dezembro de 2021 - Lei Orçamentária Anual 2022

Anexo XIII

ÓRGÃO: **10.00 - SECRETARIA MUNICIPAL DE SERVIÇOS BÁSICOS - SEMUSB**
UNIDADE: **10.01 - SECRETARIA MUNICIPAL DE SERVIÇOS BÁSICOS - SEMUSB**
PROGRAMA: **007 - APOIO ADMINISTRATIVO**
OBJETIVO: Prover a unidade administrativa de meios para implementação e gestão de seus programas finalístico.

AÇÕES, PRODUTOS, METAS FÍSICAS E FINANCEIRAS DO PROGRAMA

Em R$ 1,00

Código	Ação / Produto (Bem ou Serviço)	Unidade de Medida	Tipo de Ação	Tipo de Orçamento	Base Legal	Fonte de Recurso	Natureza da Despesa	Meta Física / Financeira 2022
10.01.15.122.007.2.303	Apoio a logística dos Serviços Básicos		Atividade	FIS	Decreto nº 4.215 de 16.01.1991, LC nº 648 de 06/01/17, LC nº 650 de 08/02/17,			
	UNIDADE MANTIDA	%						70
						1.000	3.3.90.14	50.000
						1.000	3.3.90.30	125.000
						1.000	3.3.90.33	15.000
						1.000	3.3.90.35	704.000
						1.023	3.3.90.39	5.246.000
						1.000	3.3.90.47	25.000
						1.000	4.4.90.52	20.000
						TOTAL		6.185.000

TOTAL DO PROGRAMA POR FONTE DE RECURSO E GRUPO DE DESPESA

Em R$ 1,00

Fonte de Recurso	Pessoal e Encargos Sociais	Juros e Encargos da Dívida	Outras Despesas Correntes	Investimentos	Inversões Financeiras	Amortização da Dívida	Reserva de Contingência	Total
1.000 - Recursos do Tesouro - Recursos Ordinários			919.000	20.000				939.000
1.023 - Cota-parte da Compensação Financeira dos Recursos Hídricos			5.246.000					5.246.000
TOTAL GERAL DO PROGRAMA			**6.165.000**	**20.000**				**6.185.000**

PREFEITURA DO MUNICÍPIO DE PORTO VELHO
Detalhamento da Despesa do Orçamento Fiscal e da Seguridade Social - Integração com o Plano Plurianual e a Lei de Diretrizes Orçamentárias
(Art. 5.º, Inciso I da Lei Federal Complementar n.º 101/00) - Administração Direta e Indireta
Lei n.º 2.903, de 20 de dezembro de 2021 - Lei Orçamentária Anual 2022

Anexo XIII

ÓRGÃO: **10.00 - SECRETARIA MUNICIPAL DE SERVIÇOS BÁSICOS - SEMUSB**
UNIDADE: **10.01 - SECRETARIA MUNICIPAL DE SERVIÇOS BÁSICOS - SEMUSB**
PROGRAMA: **015 - CIDADE LIMPA**
OBJETIVO: Promover ações planejadas para limpeza de vias públicas, praças, parques e cemitérios públicos

INDICADORES DO PROGRAMA

Indicador	Índice mais Recente	Data de Apuração	Índice Esperado em 2022	Fonte / Base Geográfica de Apuração do Índice / Periodicidade / Base do Cálculo
Vias públicas atendidas	98%	31/12/2020	80%	Fonte: Semusb Base Geográfica: Municipal Periodicidade: Anual Fórmula de Cálculo: (Quantidade de metros linear de de vias públicas atendidos/total de metros linear de vias públicas).
Espaços Públicos Atendidos	75%	31/12/2020	70%	Fonte: Semusb Base Geográfica: Municipal Periodicidade: Anual Fórmula de Cálculo: (Quantidade de espaços públicos a serem atendidos / total de espaços públicos atendidos).

AÇÕES, PRODUTOS, METAS FÍSICAS E FINANCEIRAS DO PROGRAMA

Em R$ 1,00

Código	Ação / Produto (Bem ou Serviço)	Unidade de Medida	Tipo de Ação	Tipo de Orçamento	Base Legal	Fonte de Recurso	Natureza da Despesa	Meta Física / Financeira 2022
10.01.15.452.015.2.520	Atendimento de limpeza em vias públicas (Varrição, poda, capina, roço e pintura de meio fio)		Atividade	FIS	Decreto nº 4.215 de 16.01.1991, LC nº 648 de 06/01/17, LC nº 650 de 08/02/17,			
	VIAS PÚBLICAS MANTIDAS	%						80
						1.000	3.3.90.14	55.185
						1.023	3.3.90.14	54.815
						1.023	3.3.90.30	1.355.000
						1.023	3.3.90.39	350.000
						1.023	4.4.90.52	4.000.000
						TOTAL		5.815.000

TOTAL DO PROGRAMA POR FONTE DE RECURSO E GRUPO DE DESPESA

Em R$ 1,00

Fonte de Recurso	Pessoal e Encargos Sociais	Juros e Encargos da Dívida	Outras Despesas Correntes	Investimentos	Inversões Financeiras	Amortização da Dívida	Reserva de Contingência	Total
1.000 - Recursos do Tesouro - Recursos Ordinários			55.185					55.185
1.023 - Cota-parte da Compensação Financeira dos Recursos Hídricos			1.759.815	4.000.000				5.759.815
1.094 - Recursos do Tesouro - Remuneração de Depósitos Bancários								
TOTAL GERAL DO PROGRAMA			**1.815.000**	**4.000.000**				**5.815.000**

PREFEITURA DO MUNICÍPIO DE PORTO VELHO

Detalhamento da Despesa do Orçamento Fiscal e da Seguridade Social - Integração com o Plano Plurianual e a Lei de Diretrizes Orçamentárias

(Art. 5.º, Inciso I da Lei Federal Complementar n.º 101/00) - Administração Direta e Indireta

Lei n.º 2.903, de 20 de dezembro de 2021 - Lei Orçamentária Anual 2022

Anexo XIII

ÓRGÃO: **10.00 - SECRETARIA MUNICIPAL DE SERVIÇOS BÁSICOS - SEMUSB**

UNIDADE: **10.01 - SECRETARIA MUNICIPAL DE SERVIÇOS BÁSICOS - SEMUSB**

PROGRAMA: **015 - CIDADE LIMPA**

OBJETIVO: Promover ações planejadas para limpeza de vias públicas, praças, parques e cemitérios públicos

TOTAL DA UNIDADE POR FONTE DE RECURSO E GRUPO DE DESPESA

Em R$ 1,00

Fonte de Recurso	Pessoal e Encargos	Juros e Encargos da Dívida	Outras Despesas	Investimentos	Inversões Financeiras	Amortização da Dívida	Reserva de Contingência	Total
1.000 - Recursos do Tesouro - Recursos Ordinários			974.185	20.000				994.185
1.023 - Cota-parte da Compensação Financeira dos Recursos Hídricos			7.005.815	4.000.000				11.005.815
1.094 - Recursos do Tesouro - Remuneração de Depósitos Bancários								
TOTAL GERAL DA UNIDADE			**7.980.000**	**4.020.000**				**12.000.000**

PREFEITURA DO MUNICÍPIO DE PORTO VELHO
Detalhamento da Despesa do Orçamento Fiscal e da Seguridade Social - Integração com o Plano Plurianual e a Lei de Diretrizes Orçamentárias
(Art. 5.º, Inciso I da Lei Federal Complementar n.º 101/00) - Administração Direta e Indireta
Lei n.º 2.903, de 20 de dezembro de 2021 - Lei Orçamentária Anual 2022

Anexo XIII

ÓRGÃO: **10.00 - SECRETARIA MUNICIPAL DE SERVIÇOS BÁSICOS - SEMUSB**
UNIDADE: **10.31 - FUNDO MUNICIPAL DE LIMPEZA URBANA - FMLU**
PROGRAMA: **015 - CIDADE LIMPA**
OBJETIVO: Promover a limpeza pública urbana e assegurar a coleta, transporte, tratamento e destinação final dos resíduos sólidos.

INDICADORES DO PROGRAMA

Indicador	Índice mais Recente	Data de Apuração	Índice Esperado em 2022	Fonte / Base Geográfica de Apuração do Índice / Periodicidade / Base do Cálculo
Percentual de Municipes Atendidos Pela Coleta de Residuos Sólidos	99,08%	31/12/2020	100%	Fonte: Semusb Base Geográfica: Municipal Periodicidade: Anual Fórmula de Cálculo: SETORES ATENDIDOS/ SETORES A SEREM ATENDIDOS

AÇÕES, PRODUTOS, METAS FÍSICAS E FINANCEIRAS DO PROGRAMA

Em R$ 1,00

Código	Ação / Produto (Bem ou Serviço)	Unidade de Medida	Tipo de Ação	Tipo de Orçamento	Base Legal	Fonte de Recurso	Natureza da Despesa	Meta Física / Financeira 2022
10.31.15.452.015.2.529	Realização de coletas e transporte dos resíduos domiciliares (com tratamento e destinos final)		Atividade	FIS	Lei Complementar nº 1.468, de 14/08/2002 e Decreto 10.017, de 03/08/2005, Lei			
	COLETA E TRANSPORTE DE RESÍDUOS SÓLIDOS DOMICILIAR REALIZADO	%						100
						1.000	3.3.90.39	24.494.709
						1.023	3.3.90.39	12.937.814
						TOTAL		37.432.523

TOTAL DO PROGRAMA POR FONTE DE RECURSO E GRUPO DE DESPESA

Em R$ 1,00

Fonte de Recurso	Pessoal e Encargos Sociais	Juros e Encargos da Dívida	Outras Despesas Correntes	Investimentos	Inversões Financeiras	Amortização da Dívida	Reserva de Contingência	Total
1.000 - Recursos do Tesouro - Recursos Ordinários			24.494.709					24.494.709
1.023 - Cota-parte da Compensação Financeira dos Recursos Hídricos			12.937.814					12.937.814
TOTAL GERAL DO PROGRAMA			**37.432.523**					**37.432.523**

TOTAL DA UNIDADE POR FONTE DE RECURSO E GRUPO DE DESPESA

Em R$ 1,00

Fonte de Recurso	Pessoal e Encargos	Juros e Encargos da Dívida	Outras Despesas	Investimentos	Inversões Financeiras	Amortização da Dívida	Reserva de Contingência	Total
1.000 - Recursos do Tesouro - Recursos Ordinários			24.494.709					24.494.709
1.023 - Cota-parte da Compensação Financeira dos Recursos Hídricos			12.937.814					12.937.814
TOTAL GERAL DA UNIDADE			**37.432.523**					**37.432.523**

PREFEITURA DO MUNICÍPIO DE PORTO VELHO
Detalhamento da Despesa do Orçamento Fiscal e da Seguridade Social - Integração com o Plano Plurianual e a Lei de Diretrizes Orçamentárias
(Art. 5.º, Inciso I da Lei Federal Complementar n.º 101/00) - Administração Direta e Indireta
Lei n.º 2.903, de 20 de dezembro de 2021 - Lei Orçamentária Anual 2022

Anexo XIII

ÓRGÃO: **11.00 - SECRETARIA MUNICIPAL DE OBRAS E PAVIMENTAÇÃO - SEMOB**
UNIDADE: **11.01 - SECRETARIA MUNICIPAL DE OBRAS - SEMOB**
PROGRAMA: **007 - APOIO ADMINISTRATIVO**
OBJETIVO: Prover a unidade administrativa de meios para implementação e gestão de seus programas finalísticos.

INDICADORES DO PROGRAMA

Indicador	Índice mais Recente	Data de Apuração	Índice Esperado em 2022	Fonte / Base Geográfica de Apuração do Índice / Periodicidade / Base do Cálculo
Auxílio alimentação ao servidor				Fonte: Secretaria Municipal de Obras Base Geográfica: Municipal Periodicidade: Anual Fórmula de Cálculo: Quadro de servidores lotados na SEMOB

AÇÕES, PRODUTOS, METAS FÍSICAS E FINANCEIRAS DO PROGRAMA

Em R$ 1,00

Código	Ação / Produto (Bem ou Serviço)	Unidade de Medida	Tipo de Ação	Tipo de Orçamento	Base Legal	Fonte de Recurso	Natureza da Despesa	Meta Física / Financeira 2022
11.01.15.122.007.2.001	Administração da Unidade		Atividade	FIS	Decreto nº 4.214, de 16/01/1991, Lei complementar n.º 832, de 31/12/2020,			
	UNIDADE ADMINISTRADA	%						100
						1.000	3.3.90.14	25.000
						1.000	3.3.90.30	350.000
						1.000	3.3.90.33	15.000
						1.023	3.3.90.37	220.000
						1.000	3.3.90.39	159.589
						1.000	3.3.90.47	40.000
						1.000	4.4.90.52	100.000
						TOTAL		909.589

TOTAL DO PROGRAMA POR FONTE DE RECURSO E GRUPO DE DESPESA

Em R$ 1,00

Fonte de Recurso	Pessoal e Encargos Sociais	Juros e Encargos da Dívida	Outras Despesas Correntes	Investimentos	Inversões Financeiras	Amortização da Dívida	Reserva de Contingência	Total
1.000 - Recursos do Tesouro - Recursos Ordinários			589.589	100.000				689.589
1.023 - Cota-parte da Compensação Financeira dos Recursos Hídricos			220.000					220.000
TOTAL GERAL DO PROGRAMA			**809.589**	**100.000**				**909.589**

PREFEITURA DO MUNICÍPIO DE PORTO VELHO
Detalhamento da Despesa do Orçamento Fiscal e da Seguridade Social - Integração com o Plano Plurianual e a Lei de Diretrizes Orçamentárias
(Art. 5.º, Inciso I da Lei Federal Complementar n.º 101/00) - Administração Direta e Indireta
Lei n.º 2.903, de 20 de dezembro de 2021 - Lei Orçamentária Anual 2022

Anexo XIII

ÓRGÃO: **11.00 - SECRETARIA MUNICIPAL DE OBRAS E PAVIMENTAÇÃO - SEMOB**
UNIDADE: **11.01 - SECRETARIA MUNICIPAL DE OBRAS - SEMOB**
PROGRAMA: **042 - MORAR MELHOR**
OBJETIVO: Promover ações que viabilizem o acesso a moradia adequada e legalizada aos segmentos de baixa renda

AÇÕES, PRODUTOS, METAS FÍSICAS E FINANCEIRAS DO PROGRAMA

Em R$ 1,00

Código	Ação / Produto (Bem ou Serviço)	Unidade de Medida	Tipo de Ação	Tipo de Orçamento	Base Legal	Fonte de Recurso	Natureza da Despesa	Meta Física / Financeira 2022
11.01.16.482.042.1.481	Construção de Unidades Habitacionais		Projeto	FIS	Lei Complementar nº 325 de 02/01/2009; Lei Complementar nº 648 de 06/01/2017,			
	UNIDADES HABITACIONAIS CONSTRUÍDAS	%						100
						1.023	4.4.90.51	375.453
						1.090	4.4.90.51	7.305.607
						2.014	4.4.90.51	1.484.237
						TOTAL		9.165.297

TOTAL DO PROGRAMA POR FONTE DE RECURSO E GRUPO DE DESPESA

Em R$ 1,00

Fonte de Recurso	Pessoal e Encargos Sociais	Juros e Encargos da Dívida	Outras Despesas Correntes	Investimentos	Inversões Financeiras	Amortização da Dívida	Reserva de Contingência	Total
1.023 - Cota-parte da Compensação Financeira dos Recursos Hídricos				375.453				375.453
1.090 - Recursos do Tesouro - Operações de Crédito Internas				7.305.607				7.305.607
2.014 - Recursos de Outras Fontes - Transferências de Convênios - Outros (não relacionados à educação/saúde)				1.484.237				1.484.237
TOTAL GERAL DO PROGRAMA				**9.165.297**				**9.165.297**

PREFEITURA DO MUNICÍPIO DE PORTO VELHO
Detalhamento da Despesa do Orçamento Fiscal e da Seguridade Social - Integração com o Plano Plurianual e a Lei de Diretrizes Orçamentárias
(Art. 5.º, Inciso I da Lei Federal Complementar n.º 101/00) - Administração Direta e Indireta
Lei n.º 2.903, de 20 de dezembro de 2021 - Lei Orçamentária Anual 2022

Anexo XIII

ÓRGÃO: **11.00 - SECRETARIA MUNICIPAL DE OBRAS E PAVIMENTAÇÃO - SEMOB**
UNIDADE: **11.01 - SECRETARIA MUNICIPAL DE OBRAS - SEMOB**
PROGRAMA: **075 - URBANIZAR**
OBJETIVO: Executar serviços de drenagem, pavimentação, revitalização e manutenção de vias urbanas.Tais como: Bairros S. Francisco,Jardim Santana,4 de Janeiro,3 Marias,Eldorado,Cohab,Mariana(Parque Amazônia),Airton Sena,Areal,Embratel,Tancredo Neves, JK I e II e Flaboyam.

INDICADORES DO PROGRAMA

Indicador	Índice mais Recente	Data de Apuração	Índice Esperado em 2022	Fonte / Base Geográfica de Apuração do Índice / Periodicidade / Base do Cálculo
Quilometros de vias urbanas recuperadas ao ano	30	31/07/2021	80	Fonte: Secretaria Municipal de Obras Base Geográfica: Municipal Periodicidade: Anual Fórmula de Cálculo: Medições dos serviços na Administração Direta

AÇÕES, PRODUTOS, METAS FÍSICAS E FINANCEIRAS DO PROGRAMA

Em R$ 1,00

Código	Ação / Produto (Bem ou Serviço)	Unidade de Medida	Tipo de Ação	Tipo de Orçamento	Base Legal	Fonte de Recurso	Natureza da Despesa	Meta Física / Financeira 2022
11.01.15.451.075.2.104	Limpeza e Encascalhamento de Vias Urbanas		Atividade	FIS	Decreto nº 4.214, de 16/01/1991			
	VIAS LIMPAS E ENCASCALHADAS	M³						50.000
						1.023	4.4.90.30	20.000
						TOTAL		20.000
11.01.15.451.075.2.145	Manutenção da Malha Viária Pavimentada		Atividade	FIS	Decreto nº 4.214, de 16/01/1991			
	MALHA VIÁRIA PAVIMENTADA MANTIDA	Km						30
						1.023	3.3.90.30	450.030
						1.023	3.3.90.39	859.096
						1.009	4.4.90.30	336.650
						2.014	4.4.90.51	1.600.000
						TOTAL		3.245.776
11.01.15.451.075.1.188	Pavimentação de Vias Urbanas		Projeto	FIS	Decreto nº 4.214, de 16/01/1991			
	VIAS PAVIMENTADAS	Km						80
						1.023	4.4.90.51	1.404.345
						2.014	4.4.90.51	12.817.461
						2.094	4.4.90.51	1.700.000
						TOTAL		15.921.806

PREFEITURA DO MUNICÍPIO DE PORTO VELHO

Detalhamento da Despesa do Orçamento Fiscal e da Seguridade Social - Integração com o Plano Plurianual e a Lei de Diretrizes Orçamentárias

(Art. 5.º, Inciso I da Lei Federal Complementar n.º 101/00) - Administração Direta e Indireta

Lei n.º 2.903, de 20 de dezembro de 2021 - Lei Orçamentária Anual 2022

Anexo XIII

ÓRGÃO: **11.00 - SECRETARIA MUNICIPAL DE OBRAS E PAVIMENTAÇÃO - SEMOB**

UNIDADE: **11.01 - SECRETARIA MUNICIPAL DE OBRAS - SEMOB**

PROGRAMA: **075 - URBANIZAR**

OBJETIVO: Executar serviços de drenagem, pavimentação, revitalização e manutenção de vias urbanas.Tais como: Bairros S. Francisco,Jardim Santana,4 de Janeiro,3 Marias,Eldorado,Cohab,Mariana(Parque Amazônia),Airton Sena,Areal,Embratel,Tancredo Neves, JK I e II e Flaboyam.

TOTAL DO PROGRAMA POR FONTE DE RECURSO E GRUPO DE DESPESA

Em R$ 1,00

Fonte de Recurso	Pessoal e Encargos Sociais	Juros e Encargos da Dívida	Outras Despesas Correntes	Investimentos	Inversões Financeiras	Amortização da Dívida	Reserva de Contingência	Total
1.000 - Recursos do Tesouro - Recursos Ordinários								
1.009 - Recursos do Tesouro - Contribuição de Intervenção do Domínio Econômico - CIDE				336.650				336.650
1.023 - Cota-parte da Compensação Financeira dos Recursos Hídricos			1.309.126	1.424.345				2.733.471
2.014 - Recursos de Outras Fontes - Transferências de Convênios - Outros (não relacionados à educação/saúde)				14.417.461				14.417.461
2.094 - Recursos de Outras Fontes - Remuneração de Depósitos Bancários				1.700.000				1.700.000
TOTAL GERAL DO PROGRAMA			**1.309.126**	**17.878.456**				**19.187.582**

PREFEITURA DO MUNICÍPIO DE PORTO VELHO
Detalhamento da Despesa do Orçamento Fiscal e da Seguridade Social - Integração com o Plano Plurianual e a Lei de Diretrizes Orçamentárias
(Art. 5.º, Inciso I da Lei Federal Complementar n.º 101/00) - Administração Direta e Indireta
Lei n.º 2.903, de 20 de dezembro de 2021 - Lei Orçamentária Anual 2022

Anexo XIII

ÓRGÃO: **11.00 - SECRETARIA MUNICIPAL DE OBRAS E PAVIMENTAÇÃO - SEMOB**
UNIDADE: **11.01 - SECRETARIA MUNICIPAL DE OBRAS - SEMOB**
PROGRAMA: **156 - INFRAESTRUTURA E MODERNIZAÇÃO ESPORTIVA**
OBJETIVO: Implantar, manter e modernizar núcleos esportivos, promovendo eventos de entretenimento, esporte e lazer.

AÇÕES, PRODUTOS, METAS FÍSICAS E FINANCEIRAS DO PROGRAMA

Em R$ 1,00

Código	Ação / Produto (Bem ou Serviço)	Unidade de Medida	Tipo de Ação	Tipo de Orçamento	Base Legal	Fonte de Recurso	Natureza da Despesa	Meta Física / Financeira 2022
11.01.27.452.156.1.357	Construção, ampliação e reforma de quadras e centros poliesportivos.		Projeto	FIS	Lei Complementar nº 325 de 02/01/2009; Lei Complementar nº 648 de 06/01/2017,			
	NUMERO DE NÚCLEOS ESPORTIVOS IMPLANTADOS	Und						5
						1.023	4.4.90.51	334.426
						2.014	4.4.90.51	4.811.424
						2.094	4.4.90.51	621.239
						TOTAL		5.767.089

TOTAL DO PROGRAMA POR FONTE DE RECURSO E GRUPO DE DESPESA

Em R$ 1,00

Fonte de Recurso	Pessoal e Encargos Sociais	Juros e Encargos da Dívida	Outras Despesas Correntes	Investimentos	Inversões Financeiras	Amortização da Dívida	Reserva de Contingência	Total
1.023 - Cota-parte da Compensação Financeira dos Recursos Hídricos				334.426				334.426
2.014 - Recursos de Outras Fontes - Transferências de Convênios - Outros (não relacionados à educação/saúde)				4.811.424				4.811.424
2.094 - Recursos de Outras Fontes - Remuneração de Depósitos Bancários				621.239				621.239
TOTAL GERAL DO PROGRAMA				**5.767.089**				**5.767.089**

PREFEITURA DO MUNICÍPIO DE PORTO VELHO

Detalhamento da Despesa do Orçamento Fiscal e da Seguridade Social - Integração com o Plano Plurianual e a Lei de Diretrizes Orçamentárias

(Art. 5.º, Inciso I da Lei Federal Complementar n.º 101/00) - Administração Direta e Indireta

Lei n.º 2.903, de 20 de dezembro de 2021 - Lei Orçamentária Anual 2022

Anexo XIII

ÓRGÃO: **11.00 - SECRETARIA MUNICIPAL DE OBRAS E PAVIMENTAÇÃO - SEMOB**

UNIDADE: **11.01 - SECRETARIA MUNICIPAL DE OBRAS - SEMOB**

PROGRAMA: **156 - INFRAESTRUTURA E MODERNIZAÇÃO ESPORTIVA**

OBJETIVO: Implantar, manter e modernizar núcleos esportivos, promovendo eventos de entretenimento, esporte e lazer.

TOTAL DA UNIDADE POR FONTE DE RECURSO E GRUPO DE DESPESA

Em R$ 1,00

Fonte de Recurso	Pessoal e Encargos	Juros e Encargos da Dívida	Outras Despesas	Investimentos	Inversões Financeiras	Amortização da Dívida	Reserva de Contingência	Total
1.000 - Recursos do Tesouro - Recursos Ordinários			589.589	100.000				689.589
1.009 - Recursos do Tesouro - Contribuição de Intervenção do Domínio Econômico - CIDE				336.650				336.650
1.023 - Cota-parte da Compensação Financeira dos Recursos Hídricos			1.529.126	2.134.224				3.663.350
1.090 - Recursos do Tesouro - Operações de Crédito Internas				7.305.607				7.305.607
2.014 - Recursos de Outras Fontes - Transferências de Convênios - Outros (não relacionados à educação/saúde)				20.713.122				20.713.122
2.094 - Recursos de Outras Fontes - Remuneração de Depósitos Bancários				2.321.239				2.321.239
TOTAL GERAL DA UNIDADE			**2.118.715**	**32.910.842**				**35.029.557**

PREFEITURA DO MUNICÍPIO DE PORTO VELHO
Detalhamento da Despesa do Orçamento Fiscal e da Seguridade Social - Integração com o Plano Plurianual e a Lei de Diretrizes Orçamentárias
(Art. 5.º, Inciso I da Lei Federal Complementar n.º 101/00) - Administração Direta e Indireta
Lei n.º 2.903, de 20 de dezembro de 2021 - Lei Orçamentária Anual 2022

Anexo XIII

ÓRGÃO: **12.00 - SECRETARIA MUNICIPAL DE ASSISTÊNCIA SOCIAL E DA FAMÍLIA - SEMASF**
UNIDADE: **12.01 - SECRETARIA MUNICIPAL DE ASSISTÊNCIA SOCIAL E DA FAMILIA - SEMASF**
PROGRAMA: **007 - APOIO ADMINISTRATIVO**
OBJETIVO: Prover a unidade administrativa de meios para implementação e gestão de seus programas finalísticos.

AÇÕES, PRODUTOS, METAS FÍSICAS E FINANCEIRAS DO PROGRAMA

Em R$ 1,00

Código	Ação / Produto (Bem ou Serviço)	Unidade de Medida	Tipo de Ação	Tipo de Orçamento	Base Legal	Fonte de Recurso	Natureza da Despesa	Meta Física / Financeira 2022
12.01.08.122.007.2.001	Administração da Unidade		Atividade	SEG	De acordo com a Lei Complementar nº. 648 de 06 de janeiro de 2017			
	UNIDADES MANTIDAS	Und						30
						1.000	3.3.50.43	742.676
						1.000	3.3.90.14	60.000
						1.000	3.3.90.30	303.263
						1.023	3.3.90.30	998.551
						1.000	3.3.90.32	38.000
						1.000	3.3.90.33	40.000
						1.000	3.3.90.36	263.960
						1.023	3.3.90.36	336.000
						1.000	3.3.90.39	48.000
						1.023	3.3.90.39	1.224.960
						1.023	3.3.90.40	103.757
						1.000	3.3.90.47	3.000
						1.023	3.3.90.47	25.000
						1.023	3.3.90.92	50.000
						1.023	3.3.90.93	219.500
						1.000	4.4.90.40	4.000
						1.023	4.4.90.52	395.000
						TOTAL		4.855.667
12.01.08.122.007.2.531	Manutenção administrativa dos conselhos tutelares e municipais		Atividade	SEG	CF - Lei nº 4320/1964 e Lei Orgânica do Município.			
	CONSELHO MANTIDO	Und						5
						1.000	3.3.90.14	100.000
						1.000	3.3.90.30	32.000
						1.000	3.3.90.33	60.000
						1.000	3.3.90.36	121.400
						1.000	3.3.90.39	181.800
						1.023	4.4.90.40	4.000
						1.000	4.4.90.52	80.000
						TOTAL		579.200

PREFEITURA DO MUNICÍPIO DE PORTO VELHO

Detalhamento da Despesa do Orçamento Fiscal e da Seguridade Social - Integração com o Plano Plurianual e a Lei de Diretrizes Orçamentárias

(Art. 5.º, Inciso I da Lei Federal Complementar n.º 101/00) - Administração Direta e Indireta

Lei n.º 2.903, de 20 de dezembro de 2021 - Lei Orçamentária Anual 2022

Anexo XIII

ÓRGÃO: **12.00 - SECRETARIA MUNICIPAL DE ASSISTÊNCIA SOCIAL E DA FAMÍLIA - SEMASF**

UNIDADE: **12.01 - SECRETARIA MUNICIPAL DE ASSISTÊNCIA SOCIAL E DA FAMILIA - SEMASF**

PROGRAMA: **007 - APOIO ADMINISTRATIVO**

OBJETIVO: Prover a unidade administrativa de meios para implementação e gestão de seus programas finalísticos.

TOTAL DO PROGRAMA POR FONTE DE RECURSO E GRUPO DE DESPESA

Em R$ 1,00

Fonte de Recurso	Pessoal e Encargos Sociais	Juros e Encargos da Dívida	Outras Despesas Correntes	Investimentos	Inversões Financeiras	Amortização da Dívida	Reserva de Contingência	Total
1.000 - Recursos do Tesouro - Recursos Ordinários			1.994.099	84.000				2.078.099
1.023 - Cota-parte da Compensação Financeira dos Recursos Hídricos			2.957.768	399.000				3.356.768
TOTAL GERAL DO PROGRAMA			**4.951.867**	**483.000**				**5.434.867**

PREFEITURA DO MUNICÍPIO DE PORTO VELHO
Detalhamento da Despesa do Orçamento Fiscal e da Seguridade Social - Integração com o Plano Plurianual e a Lei de Diretrizes Orçamentárias
(Art. 5.º, Inciso I da Lei Federal Complementar n.º 101/00) - Administração Direta e Indireta
Lei n.º 2.903, de 20 de dezembro de 2021 - Lei Orçamentária Anual 2022

Anexo XIII

ÓRGÃO: **12.00 - SECRETARIA MUNICIPAL DE ASSISTÊNCIA SOCIAL E DA FAMÍLIA - SEMASF**
UNIDADE: **12.01 - SECRETARIA MUNICIPAL DE ASSISTÊNCIA SOCIAL E DA FAMILIA - SEMASF**
PROGRAMA: **354 - CONSOLIDAR AS POLITICAS SETORIAIS, AFIRMATIVAS E DE GARANTIA DE DIREITOS**
OBJETIVO: Promover a orientação as pessoas e famílias em situação de direitos por meio de campanhas informativas, ampliar o acesso as famílias e indivíduos ao atendimento básico e especializado mediante violação dos direitos, reforçar e articular os serviços de atendimento visando qualificar as ofertas de atendimento, reduzir as causas da violação de direito.

INDICADORES DO PROGRAMA

Indicador	Índice mais Recente	Data de Apuração	Índice Esperado em 2022	Fonte / Base Geográfica de Apuração do Índice / Periodicidade / Base do Cálculo
Número ações realizadas	10	31/12/020	16	Fonte: Relatório de Gestão 2020 Base Geográfica: Municipal Periodicidade: Anual Fórmula de Cálculo: número absoluto de ações realizadas

AÇÕES, PRODUTOS, METAS FÍSICAS E FINANCEIRAS DO PROGRAMA

Em R$ 1,00

Código	Ação / Produto (Bem ou Serviço)	Unidade de Medida	Tipo de Ação	Tipo de Orçamento	Base Legal	Fonte de Recurso	Natureza da Despesa	Meta Física / Financeira 2022
12.01.08.244.354.2.945	Apoiar a política de garantia dos direitos da mulher		Atividade	SEG	De acordo com a Lei Complementar nº. 648 de 06 de janeiro de 2017			
	AÇÕES REALIZADAS	Und						10
						1.000	3.3.90.14	24.000
						1.000	3.3.90.30	4.000
						1.023	3.3.90.30	37.200
						1.023	3.3.90.33	58.800
						1.000	3.3.90.36	6.000
						1.000	3.3.90.39	33.288
						1.023	3.3.90.39	60.000
						1.023	4.4.90.40	3.000
						1.023	4.4.90.52	80.000
						TOTAL		306.288
12.01.08.122.354.2.946	Apoiar a política municipal para a juventude		Atividade	SEG	De acordo com a Lei Complementar nº. 648 de 06 de janeiro de 2017			
	AÇÕES REALIZADAS	Und						5
						1.023	3.3.90.14	15.000
						1.023	3.3.90.30	27.000
						1.000	3.3.90.32	2.000
						1.023	3.3.90.32	8.000
						1.023	3.3.90.33	11.000
						1.023	3.3.90.39	20.000
						1.023	4.4.90.40	3.000
						1.023	4.4.90.52	15.000
						TOTAL		101.000
12.01.08.122.354.2.970	Apoiar as políticas afirmativas de promoção da igualdade racial			SEG	De acordo com a Lei Complementar nº. 648 de 06 de janeiro de 2017			

PREFEITURA DO MUNICÍPIO DE PORTO VELHO

Detalhamento da Despesa do Orçamento Fiscal e da Seguridade Social - Integração com o Plano Plurianual e a Lei de Diretrizes Orçamentárias

(Art. 5.º, Inciso I da Lei Federal Complementar n.º 101/00) - Administração Direta e Indireta

Lei n.º 2.903, de 20 de dezembro de 2021 - Lei Orçamentária Anual 2022

Anexo XIII

ÓRGÃO: **12.00 - SECRETARIA MUNICIPAL DE ASSISTÊNCIA SOCIAL E DA FAMÍLIA - SEMASF**

UNIDADE: **12.01 - SECRETARIA MUNICIPAL DE ASSISTÊNCIA SOCIAL E DA FAMILIA - SEMASF**

PROGRAMA: **354 - CONSOLIDAR AS POLITICAS SETORIAIS, AFIRMATIVAS E DE GARANTIA DE DIREITOS**

OBJETIVO: Promover a orientação as pessoas e famílias em situação de direitos por meio de campanhas informativas, ampliar o acesso as famílias e indivíduos ao atendimento básico e especializado mediante violação dos direitos, reforçar e articular os serviços de atendimento visando qualificar as ofertas de atendimento, reduzir as causas da violação de direito.

AÇÕES, PRODUTOS, METAS FÍSICAS E FINANCEIRAS DO PROGRAMA

Em R$ 1,00

Código	Ação / Produto (Bem ou Serviço)	Unidade de Medida	Tipo de Ação	Tipo de Orçamento	Base Legal	Fonte de Recurso	Natureza da Despesa	Meta Física / Financeira 2022
			Atividade					
	AÇÕES REALIZADAS	Und						3
						1.000	3.3.90.14	6.000
						1.000	3.3.90.30	26.762
						1.023	3.3.90.32	3.000
						1.000	3.3.90.33	8.000
						1.000	3.3.90.39	30.000
						TOTAL		73.762

TOTAL DO PROGRAMA POR FONTE DE RECURSO E GRUPO DE DESPESA

Em R$ 1,00

Fonte de Recurso	Pessoal e Encargos Sociais	Juros e Encargos da Dívida	Outras Despesas Correntes	Investimentos	Inversões Financeiras	Amortização da Dívida	Reserva de Contingência	Total
1.000 - Recursos do Tesouro - Recursos Ordinários			140.050					140.050
1.023 - Cota-parte da Compensação Financeira dos Recursos Hídricos			240.000	101.000				341.000
TOTAL GERAL DO PROGRAMA			**380.050**	**101.000**				**481.050**

PREFEITURA DO MUNICÍPIO DE PORTO VELHO
Detalhamento da Despesa do Orçamento Fiscal e da Seguridade Social - Integração com o Plano Plurianual e a Lei de Diretrizes Orçamentárias
(Art. 5.º, Inciso I da Lei Federal Complementar n.º 101/00) - Administração Direta e Indireta
Lei n.º 2.903, de 20 de dezembro de 2021 - Lei Orçamentária Anual 2022

Anexo XIII

ÓRGÃO: **12.00 - SECRETARIA MUNICIPAL DE ASSISTÊNCIA SOCIAL E DA FAMÍLIA - SEMASF**
UNIDADE: **12.01 - SECRETARIA MUNICIPAL DE ASSISTÊNCIA SOCIAL E DA FAMILIA - SEMASF**
PROGRAMA: **355 - POTENCIALIZAR OS CONSELHOS MUNICIPAIS DE DIREITO**
OBJETIVO: Manter a gestão dos Conselhos Municipais de Direito.

INDICADORES DO PROGRAMA

Indicador	Índice mais Recente	Data de Apuração	Índice Esperado em 2022	Fonte / Base Geográfica de Apuração do Índice / Periodicidade / Base do Cálculo
Conselhos Mantidos	5	31/12/2020	5	Fonte: Secretaria Municipal de Assistência Social e da Família Base Geográfica: Municipal Periodicidade: Anual Fórmula de Cálculo: Conselhos realizando reuniões ordinárias e extraordinárias com quórum
Reuniões Realizadas	10	31/12/2020	11	Fonte: Secretaria Municipal de Assistência Social e da Família Base Geográfica: Municipal Periodicidade: Anual Fórmula de Cálculo: número de reuniões realizadas

AÇÕES, PRODUTOS, METAS FÍSICAS E FINANCEIRAS DO PROGRAMA

Em R$ 1,00

Código	Ação / Produto (Bem ou Serviço)	Unidade de Medida	Tipo de Ação	Tipo de Orçamento	Base Legal	Fonte de Recurso	Natureza da Despesa	Meta Física / Financeira 2022
12.01.08.122.355.2.962	Fortalecer o Conselho Municipal da Juventude-CMJ		Atividade	SEG	Lei Complementar nº 799, de 20 de dezembro de 2019			
	Reuniões Ordinárias e Extraordinárias realizadas	Und						11
						1.000	3.3.90.14	3.000
						1.023	3.3.90.30	6.000
						1.023	3.3.90.32	3.000
						1.023	3.3.90.33	3.000
						TOTAL		15.000
12.01.08.244.355.2.963	Fortalecer o Conselho Municipal de Promoção da Igualdade Racial-CMPIR		Atividade	SEG	De acordo com a Lei Complementar nº. 648 de 06 de janeiro de 2017			
	Reuniões Ordinárias e Extraordinárias realizadas	Und						11
						1.000	3.3.90.14	6.000
						1.023	3.3.90.30	4.000
						1.023	3.3.90.33	3.000
						1.023	3.3.90.39	4.000
						TOTAL		17.000
12.01.08.244.355.2.964	Fortalecer o Conselho Municipal de Defesa dos Direitos da Mulher-CMDDM		Atividade	SEG	lei Complementar nº238 de 23.12.205			
	Reuniões Ordinárias e Extraordinárias realizadas	Und						11
						1.023	3.3.90.14	4.000
						1.000	3.3.90.30	5.000
						1.023	3.3.90.32	3.000
						1.023	3.3.90.33	3.000

PREFEITURA DO MUNICÍPIO DE PORTO VELHO
Detalhamento da Despesa do Orçamento Fiscal e da Seguridade Social - Integração com o Plano Plurianual e a Lei de Diretrizes Orçamentárias
(Art. 5.º, Inciso I da Lei Federal Complementar n.º 101/00) - Administração Direta e Indireta
Lei n.º 2.903, de 20 de dezembro de 2021 - Lei Orçamentária Anual 2022

Anexo XIII

ÓRGÃO: **12.00 - SECRETARIA MUNICIPAL DE ASSISTÊNCIA SOCIAL E DA FAMÍLIA - SEMASF**
UNIDADE: **12.01 - SECRETARIA MUNICIPAL DE ASSISTÊNCIA SOCIAL E DA FAMILIA - SEMASF**
PROGRAMA: **355 - POTENCIALIZAR OS CONSELHOS MUNICIPAIS DE DIREITO**
OBJETIVO: Manter a gestão dos Conselhos Municipais de Direito.

AÇÕES, PRODUTOS, METAS FÍSICAS E FINANCEIRAS DO PROGRAMA

Em R$ 1,00

Código	Ação / Produto (Bem ou Serviço)	Unidade de Medida	Tipo de Ação	Tipo de Orçamento	Base Legal	Fonte de Recurso	Natureza da Despesa	Meta Física / Financeira 2022
						TOTAL		15.000

TOTAL DO PROGRAMA POR FONTE DE RECURSO E GRUPO DE DESPESA

Em R$ 1,00

Fonte de Recurso	Pessoal e Encargos Sociais	Juros e Encargos da Dívida	Outras Despesas Correntes	Investimentos	Inversões Financeiras	Amortização da Dívida	Reserva de Contingência	Total
1.000 - Recursos do Tesouro - Recursos Ordinários			14.000					14.000
1.023 - Cota-parte da Compensação Financeira dos Recursos Hídricos			33.000					33.000
TOTAL GERAL DO PROGRAMA			**47.000**					**47.000**

TOTAL DA UNIDADE POR FONTE DE RECURSO E GRUPO DE DESPESA

Em R$ 1,00

Fonte de Recurso	Pessoal e Encargos	Juros e Encargos da Dívida	Outras Despesas	Investimentos	Inversões Financeiras	Amortização da Dívida	Reserva de Contingência	Total
1.000 - Recursos do Tesouro - Recursos Ordinários			2.148.149	84.000				2.232.149
1.023 - Cota-parte da Compensação Financeira dos Recursos Hídricos			3.230.768	500.000				3.730.768
TOTAL GERAL DA UNIDADE			**5.378.917**	**584.000**				**5.962.917**

PREFEITURA DO MUNICÍPIO DE PORTO VELHO
Detalhamento da Despesa do Orçamento Fiscal e da Seguridade Social - Integração com o Plano Plurianual e a Lei de Diretrizes Orçamentárias
(Art. 5.º, Inciso I da Lei Federal Complementar n.º 101/00) - Administração Direta e Indireta
Lei n.º 2.903, de 20 de dezembro de 2021 - Lei Orçamentária Anual 2022

Anexo XIII

ÓRGÃO: **12.00 - SECRETARIA MUNICIPAL DE ASSISTÊNCIA SOCIAL E DA FAMÍLIA - SEMASF**
UNIDADE: **12.31 - FUNDO MUNICIPAL DOS DIREITOS DA CRIANÇA E DO ADOLESCENTE - FMDCA**
PROGRAMA: **326 - FORTALECER O SISTEMA MUNICIPAL DE GARANTIA DOS DIREITOS DA CRIANÇA E DO ADOLESCENTE**
OBJETIVO: promover a potencialização dos programas, projetos e serviços que visem a promoção e defesa de crianças e adolescentes que se encontram em situações de vulnerabilidades e risco sociais.

INDICADORES DO PROGRAMA

Indicador	Índice mais Recente	Data de Apuração	Índice Esperado em 2022	Fonte / Base Geográfica de Apuração do Índice / Periodicidade / Base do Cálculo
Número de atendimentos de crianças e adolescentes com direitos violados atendidas.	226	31/12/2020	237	Fonte: Relatório de Gestão 2020 Base Geográfica: Municipal Periodicidade: Anual Fórmula de Cálculo: Somatório de Crianças e adolescentes atendidos com direitos violados atendidos pelos CREAS em 2020.

AÇÕES, PRODUTOS, METAS FÍSICAS E FINANCEIRAS DO PROGRAMA

Em R$ 1,00

Código	Ação / Produto (Bem ou Serviço)	Unidade de Medida	Tipo de Ação	Tipo de Orçamento	Base Legal	Fonte de Recurso	Natureza da Despesa	Meta Física / Financeira 2022
12.31.08.243.326.2.200	Apoio a projetos relacionados à convivência familiar e comunitária de crianças e adolescente		Atividade	SEG	Estatuto da Criança e do Adolescente - ECA			
	AÇÕES APOIADAS	Und						10
						1.000	3.3.50.43	250.000
						TOTAL		250.000
12.31.08.243.326.2.210	Incentivo a Projetos de fortalecimento do Sistema Socioeducativo Municipal		Atividade	SEG	Estatuto da Criança e do Adolescente - ECA			
	PROJETOS FOMENTADOS	Und						7
						1.000	3.3.50.43	180.000
						TOTAL		180.000
12.31.08.243.326.2.211	Fortalecimento da capacitação continuada para conselheiros municipais dos direitos e conselhos tutelares		Atividade	SEG	Estatuto da Criança e do Adolescente - ECA			
	Participação em oficinas, seminários e eventos	Und						5
						1.000	3.3.90.14	20.000
						1.000	3.3.90.30	10.990
						1.000	3.3.90.33	30.000
						1.000	3.3.90.36	4.000
						1.017	3.3.90.36	9.380
						1.000	3.3.90.39	5.010
						TOTAL		79.380
12.31.08.243.326.2.858	Implementação de ações voltadas à proteção integral de crianças e adolescentes		Atividade	SEG	Estatuto da Criança e do Adolescente - ECA			
	PROJETOS FOMENTADOS	Und						1
						1.000	3.3.50.43	100.000
						TOTAL		100.000
12.31.08.243.326.2.859				SEG				

PREFEITURA DO MUNICÍPIO DE PORTO VELHO
Detalhamento da Despesa do Orçamento Fiscal e da Seguridade Social - Integração com o Plano Plurianual e a Lei de Diretrizes Orçamentárias
(Art. 5.º, Inciso I da Lei Federal Complementar n.º 101/00) - Administração Direta e Indireta
Lei n.º 2.903, de 20 de dezembro de 2021 - Lei Orçamentária Anual 2022

Anexo XIII

ÓRGÃO: **12.00 - SECRETARIA MUNICIPAL DE ASSISTÊNCIA SOCIAL E DA FAMÍLIA - SEMASF**
UNIDADE: **12.31 - FUNDO MUNICIPAL DOS DIREITOS DA CRIANÇA E DO ADOLESCENTE - FMDCA**
PROGRAMA: **326 - FORTALECER O SISTEMA MUNICIPAL DE GARANTIA DOS DIREITOS DA CRIANÇA E DO ADOLESCENTE**
OBJETIVO: promover a potencialização dos programas, projetos e serviços que visem a promoção e defesa de crianças e adolescentes que se encontram em situações de vulnerabilidades e risco sociais.

AÇÕES, PRODUTOS, METAS FÍSICAS E FINANCEIRAS DO PROGRAMA

Em R$ 1,00

Código	Ação / Produto (Bem ou Serviço)	Unidade de Medida	Tipo de Ação	Tipo de Orçamento	Base Legal	Fonte de Recurso	Natureza da Despesa	Meta Física / Financeira 2022
	Fortalecimento às estratégias de enfrentamento ao trabalho infantil e proteção ao adolescente aprendiz		Atividade		Estatuto da Criança e do Adolescente - ECA			
	PROJETOS FOMENTADOS	und						2
						1.000	3.3.50.43	172.929
						TOTAL		172.929

TOTAL DO PROGRAMA POR FONTE DE RECURSO E GRUPO DE DESPESA

Em R$ 1,00

Fonte de Recurso	Pessoal e Encargos Sociais	Juros e Encargos da Dívida	Outras Despesas Correntes	Investimentos	Inversões Financeiras	Amortização da Dívida	Reserva de Contingência	Total
1.000 - Recursos do Tesouro - Recursos Ordinários			772.929					772.929
1.017 - Recursos do Tesouro - Recursos Destinados a Fundos			9.380					9.380
TOTAL GERAL DO PROGRAMA			**782.309**					**782.309**

TOTAL DA UNIDADE POR FONTE DE RECURSO E GRUPO DE DESPESA

Em R$ 1,00

Fonte de Recurso	Pessoal e Encargos	Juros e Encargos da Dívida	Outras Despesas	Investimentos	Inversões Financeiras	Amortização da Dívida	Reserva de Contingência	Total
1.000 - Recursos do Tesouro - Recursos Ordinários			772.929					772.929
1.017 - Recursos do Tesouro - Recursos Destinados a Fundos			9.380					9.380
TOTAL GERAL DA UNIDADE			**782.309**					**782.309**

PREFEITURA DO MUNICÍPIO DE PORTO VELHO
Detalhamento da Despesa do Orçamento Fiscal e da Seguridade Social - Integração com o Plano Plurianual e a Lei de Diretrizes Orçamentárias
(Art. 5.º, Inciso I da Lei Federal Complementar n.º 101/00) - Administração Direta e Indireta
Lei n.º 2.903, de 20 de dezembro de 2021 - Lei Orçamentária Anual 2022

Anexo XIII

ÓRGÃO: **12.00 - SECRETARIA MUNICIPAL DE ASSISTÊNCIA SOCIAL E DA FAMÍLIA - SEMASF**
UNIDADE: **12.32 - FUNDO MUNICIPAL DO IDOSO - FMI**
PROGRAMA: **327 - FORTALECER A POLÍTICA MUNICIPAL DO IDOSO**
OBJETIVO: Garantir os direitos sociais da pessoa idosa, promovendo sua autonomia, integração e efetiva participação na sociedade.

INDICADORES DO PROGRAMA

Indicador	Índice mais Recente	Data de Apuração	Índice Esperado em 2022	Fonte / Base Geográfica de Apuração do Índice / Periodicidade / Base do Cálculo
Número de unidade de acolhimento de longa permanência.	0	31/12/2020	0	Fonte: Relatório de Gestão Setorial do Departamento Administrativo da SEMASF Base Geográfica: Municipal Periodicidade: Outras Fórmula de Cálculo: Número absoluto de unida construída.
Quantitativo de atendimentos nos serviços em atenção à população idosa	180	31/12/2020	170	Fonte: Relatório do CMI Base Geográfica: Municipal Periodicidade: Anual Fórmula de Cálculo: Número absoluto

AÇÕES, PRODUTOS, METAS FÍSICAS E FINANCEIRAS DO PROGRAMA

Em R$ 1,00

Código	Ação / Produto (Bem ou Serviço)	Unidade de Medida	Tipo de Ação	Tipo de Orçamento	Base Legal	Fonte de Recurso	Natureza da Despesa	Meta Física / Financeira 2022
12.32.08.241.327.1.967	Construção do Instituto de Longa Permanência		Projeto	SEG	Estatuto do Idoso e Tipificação dos Serviços Sócioassistenciais.			
	BENS IMOVEIS CONSTRUIDOS	Und						1
						1.000	4.4.90.51	101.200
						2.014	4.4.90.51	2.013.305
						2.094	4.4.90.51	72.680
						TOTAL		2.187.185
12.32.08.241.327.2.992	Manutenção do Conselho Municipal do Idoso		Atividade	SEG	Estatuto do Idoso , Lei Municipal de Implementação dos Conselhos de Direito.			
	CONSELHO MANTIDO	Und						1
						1.000	3.3.50.43	300.000
						1.000	3.3.90.14	40.000
						1.000	3.3.90.30	44.000
						1.000	3.3.90.33	30.000
						1.000	3.3.90.36	4.000
						1.000	3.3.90.39	4.000
						1.000	4.4.90.40	4.000
						1.000	4.4.90.52	106.944
						TOTAL		532.944
12.32.08.241.327.2.995	Realização eventos e campanhas educativas para o enfrentamento à violência contra a pessoa idosa.		Atividade	SEG	Tipificação dos Serviços Sócioassistenciais, com base nas			
	AÇÕES REALIZADAS	Und						4
						1.000	3.3.90.30	79.000
						1.000	3.3.90.32	30.000

PREFEITURA DO MUNICÍPIO DE PORTO VELHO
Detalhamento da Despesa do Orçamento Fiscal e da Seguridade Social - Integração com o Plano Plurianual e a Lei de Diretrizes Orçamentárias
(Art. 5.º, Inciso I da Lei Federal Complementar n.º 101/00) - Administração Direta e Indireta
Lei n.º 2.903, de 20 de dezembro de 2021 - Lei Orçamentária Anual 2022

Anexo XIII

ÓRGÃO: **12.00 - SECRETARIA MUNICIPAL DE ASSISTÊNCIA SOCIAL E DA FAMÍLIA - SEMASF**
UNIDADE: **12.32 - FUNDO MUNICIPAL DO IDOSO - FMI**
PROGRAMA: **327 - FORTALECER A POLÍTICA MUNICIPAL DO IDOSO**
OBJETIVO: Garantir os direitos sociais da pessoa idosa, promovendo sua autonomia, integração e efetiva participação na sociedade.

AÇÕES, PRODUTOS, METAS FÍSICAS E FINANCEIRAS DO PROGRAMA

Em R$ 1,00

Código	Ação / Produto (Bem ou Serviço)	Unidade de Medida	Tipo de Ação	Tipo de Orçamento	Base Legal	Fonte de Recurso	Natureza da Despesa	Meta Física / Financeira 2022
						1.000	3.3.90.36	4.000
						1.000	3.3.90.39	20.400
						TOTAL		133.400

TOTAL DO PROGRAMA POR FONTE DE RECURSO E GRUPO DE DESPESA

Em R$ 1,00

Fonte de Recurso	Pessoal e Encargos Sociais	Juros e Encargos da Dívida	Outras Despesas Correntes	Investimentos	Inversões Financeiras	Amortização da Dívida	Reserva de Contingência	Total
1.000 - Recursos do Tesouro - Recursos Ordinários			555.400	212.144				767.544
2.014 - Recursos de Outras Fontes - Transferências de Convênios - Outros (não relacionados à educação/saúde)				2.013.305				2.013.305
2.094 - Recursos de Outras Fontes - Remuneração de Depósitos Bancários				72.680				72.680
TOTAL GERAL DO PROGRAMA			**555.400**	**2.298.129**				**2.853.529**

TOTAL DA UNIDADE POR FONTE DE RECURSO E GRUPO DE DESPESA

Em R$ 1,00

Fonte de Recurso	Pessoal e Encargos	Juros e Encargos da Dívida	Outras Despesas	Investimentos	Inversões Financeiras	Amortização da Dívida	Reserva de Contingência	Total
1.000 - Recursos do Tesouro - Recursos Ordinários			555.400	212.144				767.544
2.014 - Recursos de Outras Fontes - Transferências de Convênios - Outros (não relacionados à educação/saúde)				2.013.305				2.013.305
2.094 - Recursos de Outras Fontes - Remuneração de Depósitos Bancários				72.680				72.680
TOTAL GERAL DA UNIDADE			**555.400**	**2.298.129**				**2.853.529**

PREFEITURA DO MUNICÍPIO DE PORTO VELHO
Detalhamento da Despesa do Orçamento Fiscal e da Seguridade Social - Integração com o Plano Plurianual e a Lei de Diretrizes Orçamentárias
(Art. 5.º, Inciso I da Lei Federal Complementar n.º 101/00) - Administração Direta e Indireta
Lei n.º 2.903, de 20 de dezembro de 2021 - Lei Orçamentária Anual 2022

Anexo XIII

ÓRGÃO: **12.00 - SECRETARIA MUNICIPAL DE ASSISTÊNCIA SOCIAL E DA FAMÍLIA - SEMASF**
UNIDADE: **12.33 - FUNDO MUNICIPAL DE ASSISTÊNCIA SOCIAL - FMAS**
PROGRAMA: **160 - APOIAR OS SERVIÇOS DA PROTEÇÃO SOCIAL BÁSICA**
OBJETIVO: Manutenção e ampliação dos serviços inerentes a Proteção Social Básica, no âmbito do Sistema Único da Assistência Social (SUAS).

AÇÕES, PRODUTOS, METAS FÍSICAS E FINANCEIRAS DO PROGRAMA

Em R$ 1,00

Código	Ação / Produto (Bem ou Serviço)	Unidade de Medida	Tipo de Ação	Tipo de Orçamento	Base Legal	Fonte de Recurso	Natureza da Despesa	Meta Física / Financeira 2022
12.33.08.244.160.2.839	Serviço de proteção e atendimento integral à família		Atividade	SEG	Resolução CNAS nº 33, de 12 de dezembro de 2021 (NOB/SUAS); Política			
	FAMÍLIAS ATENDIDAS	und						4.133
						1.000	3.3.90.14	50.000
						1.000	3.3.90.30	16.000
						1.015	3.3.90.30	70.000
						1.015	3.3.90.32	5.000
						1.000	3.3.90.36	16.000
						TOTAL		157.000
12.33.08.244.160.2.842	Serviço de convivência e fortalecimento de vínculos		Atividade	SEG	Resolução CNAS nº 33, de 12 de dezembro de 2021 (NOB/SUAS); Política			
	FAMÍLIAS ATENDIDAS	und						50
						1.000	3.3.90.30	4.000
						1.015	3.3.90.30	30.000
						1.015	3.3.90.32	20.000
						1.000	3.3.90.36	4.000
						1.015	4.4.90.52	150.000
						TOTAL		208.000
12.33.08.244.160.2.845	Serviço de proteção social básica no domicílio para pessoas com deficiência e idosas		Atividade	SEG	Resolução CNAS nº 33, de 12 de dezembro de 2021 (NOB/SUAS); Política			
	PESSOAS ATENDIDAS	und						60
						1.000	3.3.90.14	5.000
						1.015	3.3.90.30	60.000
						TOTAL		65.000
12.33.08.244.160.2.846	Ações de busca ativa desenvolvidas por equipe volante		Atividade	SEG	Resolução CNAS nº 33, de 12 de dezembro de 2021 (NOB/SUAS); Política			
	AÇÕES REALIZADAS	Und						20
						1.015	3.3.90.14	50.000
						1.015	3.3.90.30	10.000
						1.015	3.3.90.39	16.000
						1.015	4.4.90.52	20.000
						TOTAL		96.000
12.33.08.244.160.2.852	Manutenção das Unidades da Proteção Social Básica		Atividade	SEG	Resolução CNAS nº 33, de 12 de dezembro de 2021 (NOB/SUAS); Política			
	UNIDADES ATENDIDAS	Und						8
						1.000	3.3.90.14	20.000

PREFEITURA DO MUNICÍPIO DE PORTO VELHO
Detalhamento da Despesa do Orçamento Fiscal e da Seguridade Social - Integração com o Plano Plurianual e a Lei de Diretrizes Orçamentárias
(Art. 5.º, Inciso I da Lei Federal Complementar n.º 101/00) - Administração Direta e Indireta
Lei n.º 2.903, de 20 de dezembro de 2021 - Lei Orçamentária Anual 2022

Anexo XIII

ÓRGÃO: **12.00 - SECRETARIA MUNICIPAL DE ASSISTÊNCIA SOCIAL E DA FAMÍLIA - SEMASF**
UNIDADE: **12.33 - FUNDO MUNICIPAL DE ASSISTÊNCIA SOCIAL - FMAS**
PROGRAMA: **160 - APOIAR OS SERVIÇOS DA PROTEÇÃO SOCIAL BÁSICA**
OBJETIVO: Manutenção e ampliação dos serviços inerentes a Proteção Social Básica, no âmbito do Sistema Único da Assistência Social (SUAS).

AÇÕES, PRODUTOS, METAS FÍSICAS E FINANCEIRAS DO PROGRAMA

Em R$ 1,00

Código	Ação / Produto (Bem ou Serviço)	Unidade de Medida	Tipo de Ação	Tipo de Orçamento	Base Legal	Fonte de Recurso	Natureza da Despesa	Meta Física / Financeira 2022
						1.000	3.3.90.30	16.000
						1.000	3.3.90.36	16.000
						1.015	4.4.90.52	250.000
						TOTAL		302.000

TOTAL DO PROGRAMA POR FONTE DE RECURSO E GRUPO DE DESPESA

Em R$ 1,00

Fonte de Recurso	Pessoal e Encargos Sociais	Juros e Encargos da Dívida	Outras Despesas Correntes	Investimentos	Inversões Financeiras	Amortização da Dívida	Reserva de Contingência	Total
1.000 - Recursos do Tesouro - Recursos Ordinários			147.000					147.000
1.015 - Recursos do Tesouro - Transferências de Recursos do Fundo Nacional de Assistência Social - FNAS			261.000	420.000				681.000
TOTAL GERAL DO PROGRAMA			**408.000**	**420.000**				**828.000**

PREFEITURA DO MUNICÍPIO DE PORTO VELHO
Detalhamento da Despesa do Orçamento Fiscal e da Seguridade Social - Integração com o Plano Plurianual e a Lei de Diretrizes Orçamentárias
(Art. 5.º, Inciso I da Lei Federal Complementar n.º 101/00) - Administração Direta e Indireta
Lei n.º 2.903, de 20 de dezembro de 2021 - Lei Orçamentária Anual 2022

Anexo XIII

ÓRGÃO: **12.00 - SECRETARIA MUNICIPAL DE ASSISTÊNCIA SOCIAL E DA FAMÍLIA - SEMASF**
UNIDADE: **12.33 - FUNDO MUNICIPAL DE ASSISTÊNCIA SOCIAL - FMAS**
PROGRAMA: **165 - APOIAR OS SERVIÇOS DA PROTEÇÃO SOCIAL ESPECIAL DE MÉDIA E ALTA COMPLEXIDADE**
OBJETIVO: Manter a execução dos serviços vinculados a assistência social no âmbito da Proteção Social Especial nos dois níveis de complexidade: media e alta com apoio de parceiros, a partir da incompletude institucional.

AÇÕES, PRODUTOS, METAS FÍSICAS E FINANCEIRAS DO PROGRAMA

Em R$ 1,00

Código	Ação / Produto (Bem ou Serviço)	Unidade de Medida	Tipo de Ação	Tipo de Orçamento	Base Legal	Fonte de Recurso	Natureza da Despesa	Meta Física / Financeira 2022
12.33.08.244.165.2.850	Serviço de proteção e atendimento especializado a famílias e indivíduos		Atividade	SEG	Resolução CNAS nº 33, de 12 de dezembro de 2021 (NOB/SUAS); Política			
	PESSOAS ATENDIDAS	Pessoas						1.265
						1.000	3.3.90.14	20.000
						1.015	3.3.90.30	66.329
						1.094	3.3.90.30	8.000
						1.000	3.3.90.33	20.000
						1.094	3.3.90.36	8.000
						1.015	3.3.90.39	61.000
						TOTAL		183.329
12.33.08.244.165.2.851	Serviço de proteção social especial para pessoas com deficiência, idosas e suas famílias		Atividade	SEG	Resolução CNAS nº 33, de 12 de dezembro de 2021 (NOB/SUAS); Política			
	PESSOAS ATENDIDAS	Pessoas						59
						1.000	3.3.90.14	10.000
						1.015	3.3.90.30	61.940
						1.015	3.3.90.39	16.000
						1.015	4.4.90.40	3.256
						1.015	4.4.90.52	20.000
						TOTAL		111.196
12.33.08.244.165.2.853	Manutenção das Unidades da Proteção Social Especial		Atividade	SEG	Resolução CNAS nº 33, de 12 de dezembro de 2021 (NOB/SUAS); Política			
	UNIDADES ATENDIDAS	und						10
						1.000	3.3.90.14	20.000
						1.000	3.3.90.30	213.000
						1.015	3.3.90.30	200.000
						1.094	3.3.90.30	12.000
						1.094	3.3.90.36	12.000
						1.015	3.3.90.39	100.000
						1.000	4.4.90.40	4.884
						1.000	4.4.90.52	56.248
						TOTAL		618.132
12.33.08.244.165.2.854	Serviço de Acolhimento Institucional e Familiar		Atividade	SEG	Resolução CNAS nº 33, de 12 de dezembro de 2021 (NOB/SUAS); Política			
	CRIANÇAS E ADOLESCENTES ASSISTIDOS	Pessoas						108
						1.000	3.3.90.14	50.000
						1.000	3.3.90.30	930.000
						1.015	3.3.90.30	59.510

PREFEITURA DO MUNICÍPIO DE PORTO VELHO
Detalhamento da Despesa do Orçamento Fiscal e da Seguridade Social - Integração com o Plano Plurianual e a Lei de Diretrizes Orçamentárias
(Art. 5.º, Inciso I da Lei Federal Complementar n.º 101/00) - Administração Direta e Indireta
Lei n.º 2.903, de 20 de dezembro de 2021 - Lei Orçamentária Anual 2022

Anexo XIII

ÓRGÃO: **12.00 - SECRETARIA MUNICIPAL DE ASSISTÊNCIA SOCIAL E DA FAMÍLIA - SEMASF**
UNIDADE: **12.33 - FUNDO MUNICIPAL DE ASSISTÊNCIA SOCIAL - FMAS**
PROGRAMA: **165 - APOIAR OS SERVIÇOS DA PROTEÇÃO SOCIAL ESPECIAL DE MÉDIA E ALTA COMPLEXIDADE**
OBJETIVO: Manter a execução dos serviços vinculados a assistência social no âmbito da Proteção Social Especial nos dois níveis de complexidade: media e alta com apoio de parceiros, a partir da incompletude institucional.

AÇÕES, PRODUTOS, METAS FÍSICAS E FINANCEIRAS DO PROGRAMA

Em R$ 1,00

Código	Ação / Produto (Bem ou Serviço)	Unidade de Medida	Tipo de Ação	Tipo de Orçamento	Base Legal	Fonte de Recurso	Natureza da Despesa	Meta Física / Financeira 2022
						1.000	3.3.90.32	50.000
						1.000	3.3.90.33	50.000
						1.015	3.3.90.48	66.000
						1.000	4.4.90.52	100.000
						TOTAL		1.305.510
12.33.08.243.165.2.906	Manutenção do Serviço de Medidas Socioeducativas em Meio Aberto de Prestação de Serviços à Comunidade e de Liberdade Assistida		Atividade	SEG	LEI Nº 12.594, DE 18 DE JANEIRO DE 2012. - SINASE			
	ADOLESCENTES ATENDIDOS	Pessoas						234
						1.000	3.3.90.14	15.000
						1.015	3.3.90.30	66.369
						1.015	3.3.90.39	30.000
						1.000	4.4.90.40	4.884
						1.000	4.4.90.52	65.000
						TOTAL		181.253

TOTAL DO PROGRAMA POR FONTE DE RECURSO E GRUPO DE DESPESA

Em R$ 1,00

Fonte de Recurso	Pessoal e Encargos Sociais	Juros e Encargos da Dívida	Outras Despesas Correntes	Investimentos	Inversões Financeiras	Amortização da Dívida	Reserva de Contingência	Total
1.000 - Recursos do Tesouro - Recursos Ordinários			1.378.000	231.016				1.609.016
1.015 - Recursos do Tesouro - Transferências de Recursos do Fundo Nacional de Assistência Social - FNAS			727.148	23.256				750.404
1.094 - Recursos do Tesouro - Remuneração de Depósitos Bancários			40.000					40.000
TOTAL GERAL DO PROGRAMA			**2.145.148**	**254.272**				**2.399.420**

PREFEITURA DO MUNICÍPIO DE PORTO VELHO
Detalhamento da Despesa do Orçamento Fiscal e da Seguridade Social - Integração com o Plano Plurianual e a Lei de Diretrizes Orçamentárias
(Art. 5.º, Inciso I da Lei Federal Complementar n.º 101/00) - Administração Direta e Indireta
Lei n.º 2.903, de 20 de dezembro de 2021 - Lei Orçamentária Anual 2022

Anexo XIII

ÓRGÃO: **12.00 - SECRETARIA MUNICIPAL DE ASSISTÊNCIA SOCIAL E DA FAMÍLIA - SEMASF**
UNIDADE: **12.33 - FUNDO MUNICIPAL DE ASSISTÊNCIA SOCIAL - FMAS**
PROGRAMA: **168 - GESTÃO DE PROGRAMAS E PROJETOS DE ENFRENTAMENTO AS VULNERABILIDADES E RISCO SOCIAL**
OBJETIVO: Enfrentar a pobreza e a pobreza extrema no município de Porto Velho.

AÇÕES, PRODUTOS, METAS FÍSICAS E FINANCEIRAS DO PROGRAMA

Em R$ 1,00

Código	Ação / Produto (Bem ou Serviço)	Unidade de Medida	Tipo de Ação	Tipo de Orçamento	Base Legal	Fonte de Recurso	Natureza da Despesa	Meta Física / Financeira 2022
12.33.08.244.168.2.860	Manutenção dos Programas de Transferência de Renda		Atividade	SEG	Resolução CNAS nº 33, de 12 de dezembro de 2021 (NOB/SUAS); Política			
	FAMÍLIAS ATENDIDAS	und						15.450
						1.015	3.3.90.14	50.000
						1.094	3.3.90.30	4.000
						1.094	3.3.90.36	4.000
						1.015	3.3.90.39	31.000
						1.015	4.4.90.52	250.000
						TOTAL		339.000
12.33.08.244.168.2.861	Manutenção do projeto Tenda da Família Cidadã		Atividade	SEG	Lei Federal nº 8.742, de 07 de dezembro de 1993 (LOAS)			
	FAMÍLIAS ATENDIDAS	und						1.380
						1.015	3.3.90.14	50.000
						1.000	3.3.90.30	16.000
						1.015	3.3.90.30	20.000
						1.015	3.3.90.32	22.750
						1.094	3.3.90.39	10.000
						1.094	4.4.90.52	50.000
						TOTAL		168.750
12.33.08.244.168.2.862	Ações Estratégicas do Programa de Erradicação do Trabalho Infantil		Atividade	SEG	Decreto Federal nº 6.481, de 12 de junho de 2008; Convenção 182 da Organização			
	CRIANÇAS E ADOLESCENTES ASSISTIDOS	Pessoas						233
						1.015	3.3.90.14	20.000
						1.015	3.3.90.30	45.000
						1.015	3.3.90.32	20.000
						1.015	4.4.90.40	3.256
						1.015	4.4.90.52	11.606
						TOTAL		99.862
12.33.08.244.168.2.864	Apoio a programas e projetos de inclusão socioprodutiva		Atividade	SEG	Lei Municipal nº 2.763, de 15 de julho de 2020; Lei Federal nº 8.742, de 7 de agosto			
	AÇÕES APOIADAS	und						10
						1.000	3.3.90.14	20.000
						1.000	3.3.90.30	14.000
						1.094	3.3.90.32	10.000
						1.000	3.3.90.33	10.000
						1.000	3.3.90.36	4.000
						1.000	3.3.90.39	31.000

PREFEITURA DO MUNICÍPIO DE PORTO VELHO
Detalhamento da Despesa do Orçamento Fiscal e da Seguridade Social - Integração com o Plano Plurianual e a Lei de Diretrizes Orçamentárias
(Art. 5.º, Inciso I da Lei Federal Complementar n.º 101/00) - Administração Direta e Indireta
Lei n.º 2.903, de 20 de dezembro de 2021 - Lei Orçamentária Anual 2022

Anexo XIII

ÓRGÃO: **12.00 - SECRETARIA MUNICIPAL DE ASSISTÊNCIA SOCIAL E DA FAMÍLIA - SEMASF**
UNIDADE: **12.33 - FUNDO MUNICIPAL DE ASSISTÊNCIA SOCIAL - FMAS**
PROGRAMA: **168 - GESTÃO DE PROGRAMAS E PROJETOS DE ENFRENTAMENTO AS VULNERABILIDADES E RISCO SOCIAL**
OBJETIVO: Enfrentar a pobreza e a pobreza extrema no município de Porto Velho.

AÇÕES, PRODUTOS, METAS FÍSICAS E FINANCEIRAS DO PROGRAMA

Em R$ 1,00

Código	Ação / Produto (Bem ou Serviço)	Unidade de Medida	Tipo de Ação	Tipo de Orçamento	Base Legal	Fonte de Recurso	Natureza da Despesa	Meta Física / Financeira 2022
						TOTAL		89.000

TOTAL DO PROGRAMA POR FONTE DE RECURSO E GRUPO DE DESPESA

Em R$ 1,00

Fonte de Recurso	Pessoal e Encargos Sociais	Juros e Encargos da Dívida	Outras Despesas Correntes	Investimentos	Inversões Financeiras	Amortização da Dívida	Reserva de Contingência	Total
1.000 - Recursos do Tesouro - Recursos Ordinários			95.000					95.000
1.015 - Recursos do Tesouro - Transferências de Recursos do Fundo Nacional de Assistência Social - FNAS			258.750	264.862				523.612
1.023 - Cota-parte da Compensação Financeira dos Recursos Hídricos								
1.094 - Recursos do Tesouro - Remuneração de Depósitos Bancários			28.000	50.000				78.000
TOTAL GERAL DO PROGRAMA			**381.750**	**314.862**				**696.612**

PREFEITURA DO MUNICÍPIO DE PORTO VELHO

Detalhamento da Despesa do Orçamento Fiscal e da Seguridade Social - Integração com o Plano Plurianual e a Lei de Diretrizes Orçamentárias

(Art. 5.º, Inciso I da Lei Federal Complementar n.º 101/00) - Administração Direta e Indireta

Lei n.º 2.903, de 20 de dezembro de 2021 - Lei Orçamentária Anual 2022

Anexo XIII

ÓRGÃO: **12.00 - SECRETARIA MUNICIPAL DE ASSISTÊNCIA SOCIAL E DA FAMÍLIA - SEMASF**

UNIDADE: **12.33 - FUNDO MUNICIPAL DE ASSISTÊNCIA SOCIAL - FMAS**

PROGRAMA: **169 - BENEFÍCIOS EVENTUAIS NO SISTEMA ÚNICO DE ASSISTÊNCIA SOCIAL**

OBJETIVO: prover a oferta temporária na forma de bens e serviços diante das contingências vivenciadas por indivíduos e famílias demandantes decorrentes ou agravadas por nascimentos, mortes, vulnerabilidades temporárias e calamidades.

AÇÕES, PRODUTOS, METAS FÍSICAS E FINANCEIRAS DO PROGRAMA

Em R$ 1,00

Código	Ação / Produto (Bem ou Serviço)	Unidade de Medida	Tipo de Ação	Tipo de Orçamento	Base Legal	Fonte de Recurso	Natureza da Despesa	Meta Física / Financeira 2022
12.33.08.244.169.2.866	Concessão de benefícios eventuais		Atividade	SEG	Lei Federal nº 8.742, de 7 de dezembro de 1993; Resolução CMAS nº 109, de 29 de			
	BENEFÍCIOS CONCEDIDOS	und						2.907
						1.094	3.3.90.30	17.286
						1.000	3.3.90.32	798.447
						1.000	3.3.90.48	270.000
						TOTAL		1.085.733

TOTAL DO PROGRAMA POR FONTE DE RECURSO E GRUPO DE DESPESA

Em R$ 1,00

Fonte de Recurso	Pessoal e Encargos Sociais	Juros e Encargos da Dívida	Outras Despesas Correntes	Investimentos	Inversões Financeiras	Amortização da Dívida	Reserva de Contingência	Total
1.000 - Recursos do Tesouro - Recursos Ordinários			1.068.447					1.068.447
1.094 - Recursos do Tesouro - Remuneração de Depósitos Bancários			17.286					17.286
TOTAL GERAL DO PROGRAMA			**1.085.733**					**1.085.733**

PREFEITURA DO MUNICÍPIO DE PORTO VELHO

Detalhamento da Despesa do Orçamento Fiscal e da Seguridade Social - Integração com o Plano Plurianual e a Lei de Diretrizes Orçamentárias

(Art. 5.º, Inciso I da Lei Federal Complementar n.º 101/00) - Administração Direta e Indireta

Lei n.º 2.903, de 20 de dezembro de 2021 - Lei Orçamentária Anual 2022

Anexo XIII

ÓRGÃO: **12.00 - SECRETARIA MUNICIPAL DE ASSISTÊNCIA SOCIAL E DA FAMÍLIA - SEMASF**

UNIDADE: **12.33 - FUNDO MUNICIPAL DE ASSISTÊNCIA SOCIAL - FMAS**

PROGRAMA: **324 - CONSOLIDAR E FORTALECER O SISTEMA ÚNICO DE ASSISTÊNCIA SOCIAL**

OBJETIVO: Ampliar o acesso das famílias em situação de vulnerabilidade social ao acompanhamento familiar e ao atendimento pela proteção básica e especial; qualificar os serviços e promover sua articulação com os benefícios e transferência de renda; assegurar o funcionamento da rede de proteção social básica e expandi-la nos territórios intra-municipais e de extrema pobreza; e induzir a estruturação de unidades públicas de prestação de serviços socioassistenciais, de acordo com padrões estabelecidos nacionalmente.

AÇÕES, PRODUTOS, METAS FÍSICAS E FINANCEIRAS DO PROGRAMA

Em R$ 1,00

Código	Ação / Produto (Bem ou Serviço)	Unidade de Medida	Tipo de Ação	Tipo de Orçamento	Base Legal	Fonte de Recurso	Natureza da Despesa	Meta Física / Financeira 2022
12.33.08.244.324.2.837	Vigilância socioassistencial		Atividade	SEG	Resolução CNAS nº 33, de 12 de dezembro de 2021 (NOB/SUAS); Política			
	AÇÕES REALIZADAS	und						11
						1.000	3.3.90.14	10.000
						1.000	3.3.90.30	40.000
						1.094	3.3.90.30	4.000
						1.094	3.3.90.36	4.000
						1.000	3.3.90.40	5.000
						1.000	4.4.90.40	4.884
						1.000	4.4.90.52	20.000
						TOTAL		87.884
12.33.08.244.324.2.838	Capacitação e educação permanente do Sistema Único de Assistência Social		Atividade	SEG	Resolução CNAS nº 33, de 12 de dezembro de 2021 (NOB/SUAS); Política			
	SERVIDORES CAPACITADOS	Pessoas						50
						1.000	3.3.90.14	30.000
						1.015	3.3.90.30	50.000
						1.094	3.3.90.30	3.884
						1.015	3.3.90.33	30.000
						1.000	3.3.90.36	20.000
						1.000	3.3.90.39	196.218
						TOTAL		330.102
12.33.08.244.324.2.976	Gestão do Sistema Único de Assistência Social		Atividade	SEG	LEI Nº 8.742, DE 7 DE DEZEMBRO DE 1993; RESOLUÇÃO Nº 145, DE 15 DE			
	AÇÕES REALIZADAS	Und						11
						1.015	3.3.90.14	30.000
						1.000	3.3.90.30	3.233
						1.015	3.3.90.33	30.000
						1.015	3.3.90.39	20.000
						1.015	4.4.90.40	4.884
						1.015	4.4.90.52	50.000
						TOTAL		138.117
12.33.08.244.324.2.978	Fortalecimento do Controle Social do SUAS		Atividade	SEG	LEI Nº 8.742, DE 7 DE DEZEMBRO DE 1993; RESOLUÇÃO Nº 145, DE 15 DE			
	Reuniões Ordinárias e Extraordinárias realizadas	Und						11
						1.000	3.3.90.14	10.000

PREFEITURA DO MUNICÍPIO DE PORTO VELHO

Detalhamento da Despesa do Orçamento Fiscal e da Seguridade Social - Integração com o Plano Plurianual e a Lei de Diretrizes Orçamentárias

(Art. 5.º, Inciso I da Lei Federal Complementar n.º 101/00) - Administração Direta e Indireta

Lei n.º 2.903, de 20 de dezembro de 2021 - Lei Orçamentária Anual 2022

Anexo XIII

ÓRGÃO: **12.00 - SECRETARIA MUNICIPAL DE ASSISTÊNCIA SOCIAL E DA FAMÍLIA - SEMASF**

UNIDADE: **12.33 - FUNDO MUNICIPAL DE ASSISTÊNCIA SOCIAL - FMAS**

PROGRAMA: **324 - CONSOLIDAR E FORTALECER O SISTEMA ÚNICO DE ASSISTÊNCIA SOCIAL**

OBJETIVO: Ampliar o acesso das famílias em situação de vulnerabilidade social ao acompanhamento familiar e ao atendimento pela proteção básica e especial; qualificar os serviços e promover sua articulação com os benefícios e transferência de renda; assegurar o funcionamento da rede de proteção social básica e expandi-la nos territórios intra-municipais e de extrema pobreza; e induzir a estruturação de unidades públicas de prestação de serviços socioassistenciais, de acordo com padrões estabelecidos nacionalmente.

AÇÕES, PRODUTOS, METAS FÍSICAS E FINANCEIRAS DO PROGRAMA

Em R$ 1,00

Código	Ação / Produto (Bem ou Serviço)	Unidade de Medida	Tipo de Ação	Tipo de Orçamento	Base Legal	Fonte de Recurso	Natureza da Despesa	Meta Física / Financeira 2022
						1.000	3.3.90.30	4.000
						1.015	3.3.90.30	50.000
						1.000	3.3.90.33	20.000
						1.000	3.3.90.36	4.000
						1.000	3.3.90.39	25.000
						1.015	4.4.90.52	50.000
						TOTAL		163.000

TOTAL DO PROGRAMA POR FONTE DE RECURSO E GRUPO DE DESPESA

Em R$ 1,00

Fonte de Recurso	Pessoal e Encargos Sociais	Juros e Encargos da Dívida	Outras Despesas Correntes	Investimentos	Inversões Financeiras	Amortização da Dívida	Reserva de Contingência	Total
1.000 - Recursos do Tesouro - Recursos Ordinários			367.451	24.884				392.335
1.015 - Recursos do Tesouro - Transferências de Recursos do Fundo Nacional de Assistência Social - FNAS			210.000	104.884				314.884
1.023 - Cota-parte da Compensação Financeira dos Recursos Hídricos								
1.094 - Recursos do Tesouro - Remuneração de Depósitos Bancários			11.884					11.884
TOTAL GERAL DO PROGRAMA			**589.335**	**129.768**				**719.103**

TOTAL DA UNIDADE POR FONTE DE RECURSO E GRUPO DE DESPESA

Em R$ 1,00

Fonte de Recurso	Pessoal e Encargos	Juros e Encargos da Dívida	Outras Despesas	Investimentos	Inversões Financeiras	Amortização da Dívida	Reserva de Contingência	Total
1.000 - Recursos do Tesouro - Recursos Ordinários			3.055.898	255.900				3.311.798
1.015 - Recursos do Tesouro - Transferências de Recursos do Fundo Nacional de Assistência Social - FNAS			1.456.898	813.002				2.269.900
1.023 - Cota-parte da Compensação Financeira dos Recursos Hídricos								
1.094 - Recursos do Tesouro - Remuneração de Depósitos Bancários			97.170	50.000				147.170
TOTAL GERAL DA UNIDADE			**4.609.966**	**1.118.902**				**5.728.868**

PREFEITURA DO MUNICÍPIO DE PORTO VELHO

Detalhamento da Despesa do Orçamento Fiscal e da Seguridade Social - Integração com o Plano Plurianual e a Lei de Diretrizes Orçamentárias

(Art. 5.º, Inciso I da Lei Federal Complementar n.º 101/00) - Administração Direta e Indireta

Lei n.º 2.903, de 20 de dezembro de 2021 - Lei Orçamentária Anual 2022

Anexo XIII

ÓRGÃO: **12.00 - SECRETARIA MUNICIPAL DE ASSISTÊNCIA SOCIAL E DA FAMÍLIA - SEMASF**

UNIDADE: **12.34 - FUNDO MUNICIPAL DE SEGURANÇA ALIMENTAR E NUTRICIONAL DE PORTO VELHO - FMSAN**

PROGRAMA: **325 - IMPLANTAR E FORTALECER O SISTEMA DE SEGURANÇA ALIMENTAR E NUTRICIONAL**

OBJETIVO: Garantir as pessoas em situação de insegurança alimentar, condições de acesso a alimentos básicos de qualidade, em quantidade suficiente, de modo permanente e sem comprometer o acesso a outras necessidades vitais, com base em práticas alimentares que possibilitem a continuidade do homem, contribuindo assim para uma existência digna, bem como amenizar a vulnerabilidade alimentar.

INDICADORES DO PROGRAMA

Indicador	Índice mais Recente	Data de Apuração	Índice Esperado em 2022	Fonte / Base Geográfica de Apuração do Índice / Periodicidade / Base do Cálculo
Estado Nutricional de Baixo Peso em Porto Velho	2,3%	31/12/2020	2%	Fonte: Sistema de Vigilancia Alimentar e Nutricional - SISVAN Base Geográfica: Municipal Periodicidade: Anual Fórmula de Cálculo: Valor percentual de pessoas classificadas de baixo peso atendidas nas unidades básicas de saúde, em comparação a população geral atendida nas referidas unidades de Porto Velho em

AÇÕES, PRODUTOS, METAS FÍSICAS E FINANCEIRAS DO PROGRAMA

Em R$ 1,00

Código	Ação / Produto (Bem ou Serviço)	Unidade de Medida	Tipo de Ação	Tipo de Orçamento	Base Legal	Fonte de Recurso	Natureza da Despesa	Meta Física / Financeira 2022
12.34.08.306.325.2.847	Fortalecimento das ações de alimentação e nutrição		Atividade	SEG	LEI Nº 11.346, DE 15 DE SETEMBRO DE 2006.			
	AÇÕES REALIZADAS	Und						1
						1.000	3.3.90.39	30.000
						TOTAL		30.000
12.34.08.306.325.2.848	Ações de educação alimentar e nutrição		Atividade	SEG	LEI Nº 11.346, DE 15 DE SETEMBRO DE 2006.			
	AÇÕES REALIZADAS	Und						1
						1.000	3.3.90.30	10.000
						1.000	3.3.90.32	5.000
						TOTAL		15.000
12.34.08.306.325.2.950	Implantação e Estruturação do Sistema Municipal de Segurança Alimentar e Nutricional		Atividade	SEG	LEI Nº 11.346, DE 15 DE SETEMBRO DE 2006.			
	CONSELHO ESTRUTURADO E MANTIDO	Und						1
						1.000	3.3.90.30	15.000
						1.000	3.3.90.39	15.000
						1.000	4.4.90.40	2.000
						1.000	4.4.90.52	29.892
						TOTAL		61.892
12.34.08.306.325.2.965	Manutenção do Conselho Municipal de Segurança Alimentar e Nutricional		Atividade	SEG	LEI Nº 11.346, DE 15 DE SETEMBRO DE 2006.			
	Reuniões Ordinárias e Extraordinárias realizadas	Und						11
						1.000	3.3.90.14	5.000
						1.000	3.3.90.30	16.000
						1.000	3.3.90.32	10.000

PREFEITURA DO MUNICÍPIO DE PORTO VELHO

Detalhamento da Despesa do Orçamento Fiscal e da Seguridade Social - Integração com o Plano Plurianual e a Lei de Diretrizes Orçamentárias

(Art. 5.º, Inciso I da Lei Federal Complementar n.º 101/00) - Administração Direta e Indireta

Lei n.º 2.903, de 20 de dezembro de 2021 - Lei Orçamentária Anual 2022

Anexo XIII

ÓRGÃO: **12.00 - SECRETARIA MUNICIPAL DE ASSISTÊNCIA SOCIAL E DA FAMÍLIA - SEMASF**

UNIDADE: **12.34 - FUNDO MUNICIPAL DE SEGURANÇA ALIMENTAR E NUTRICIONAL DE PORTO VELHO - FMSAN**

PROGRAMA: **325 - IMPLANTAR E FORTALECER O SISTEMA DE SEGURANÇA ALIMENTAR E NUTRICIONAL**

OBJETIVO: Garantir as pessoas em situação de insegurança alimentar, condições de acesso a alimentos básicos de qualidade, em quantidade suficiente, de modo permanente e sem comprometer o acesso a outras necessidades vitais, com base em práticas alimentares que possibilitem a continuidade do homem, contribuindo assim para uma existência digna, bem como amenizar a vulnerabilidade alimentar.

AÇÕES, PRODUTOS, METAS FÍSICAS E FINANCEIRAS DO PROGRAMA

Em R$ 1,00

Código	Ação / Produto (Bem ou Serviço)	Unidade de Medida	Tipo de Ação	Tipo de Orçamento	Base Legal	Fonte de Recurso	Natureza da Despesa	Meta Física / Financeira 2022
						1.000	3.3.90.33	6.000
						1.000	3.3.90.36	4.000
						1.000	3.3.90.39	4.000
						1.000	4.4.90.40	2.000
						1.000	4.4.90.52	20.000
						TOTAL		67.000

TOTAL DO PROGRAMA POR FONTE DE RECURSO E GRUPO DE DESPESA

Em R$ 1,00

Fonte de Recurso	Pessoal e Encargos Sociais	Juros e Encargos da Dívida	Outras Despesas Correntes	Investimentos	Inversões Financeiras	Amortização da Dívida	Reserva de Contingência	Total
1.000 - Recursos do Tesouro - Recursos Ordinários			120.000	53.892				173.892
TOTAL GERAL DO PROGRAMA			**120.000**	**53.892**				**173.892**

TOTAL DA UNIDADE POR FONTE DE RECURSO E GRUPO DE DESPESA

Em R$ 1,00

Fonte de Recurso	Pessoal e Encargos	Juros e Encargos da Dívida	Outras Despesas	Investimentos	Inversões Financeiras	Amortização da Dívida	Reserva de Contingência	Total
1.000 - Recursos do Tesouro - Recursos Ordinários			120.000	53.892				173.892
TOTAL GERAL DA UNIDADE			**120.000**	**53.892**				**173.892**

PREFEITURA DO MUNICÍPIO DE PORTO VELHO

Detalhamento da Despesa do Orçamento Fiscal e da Seguridade Social - Integração com o Plano Plurianual e a Lei de Diretrizes Orçamentárias

(Art. 5.º, Inciso I da Lei Federal Complementar n.º 101/00) - Administração Direta e Indireta

Lei n.º 2.903, de 20 de dezembro de 2021 - Lei Orçamentária Anual 2022

Anexo XIII

ÓRGÃO: **12.00 - SECRETARIA MUNICIPAL DE ASSISTÊNCIA SOCIAL E DA FAMÍLIA - SEMASF**

UNIDADE: **12.35 - FUNDO MUNICIPAL DE PREVENÇÃO ÀS DROGAS - FUNPRED**

PROGRAMA: **146 - COMBATE AO USO E OFERTA DE DROGAS**

OBJETIVO: Ampliar o acesso aos fatores de proteção individuais, familiares, sociais e comunitários.Promover o acesso às entidades sem fins lucrativos e grupos que ofertam estratégias para o processo de recuperação da situação abusiva ou de dependência química.

INDICADORES DO PROGRAMA

Indicador	Índice mais Recente	Data de Apuração	Índice Esperado em 2022	Fonte / Base Geográfica de Apuração do Índice / Periodicidade / Base do Cálculo
Percentual de adolescentes, jovens e adultos usuários de drogas referenciados em ações preventivas.	30%	01/01/2019	35%	Fonte: V levantamento Nacional Sobre o uso de Drogas Psicotrópicas (CEBRID - Centro Brasileiro de informaçõe Base Geográfica: Municipal Periodicidade: Anual Fórmula de Cálculo: (número de jovens envolvidos com drogas / pelo número total de jovens pesquisados) x 100

AÇÕES, PRODUTOS, METAS FÍSICAS E FINANCEIRAS DO PROGRAMA

Em R$ 1,00

Código	Ação / Produto (Bem ou Serviço)	Unidade de Medida	Tipo de Ação	Tipo de Orçamento	Base Legal	Fonte de Recurso	Natureza da Despesa	Meta Física / Financeira 2022
12.35.08.244.146.2.463	Campanhas Educativas de Prevenção e Tratamento ao Uso Indevido de Drogas		Atividade	SEG	Lei Complementar nº 392 de 13.07.2010			
	CAMPANHAS REALIZADAS	Und						2
						1.000	3.3.90.30	10.000
						1.000	3.3.90.32	10.000
						TOTAL		20.000
12.35.08.244.146.1.464	Financiamento à Entidades e Grupos de Apoio para Atendimento aos Usuários de Drogas e aos seus Familiares		Projeto	SEG	Lei Complementar nº 392 de 13.07.2010			
	PROJETOS FOMENTADOS	Und						2
						1.000	3.3.50.43	205.954
						TOTAL		205.954
12.35.08.244.146.2.849	Manutenção do Conselho Municipal de Políticas sobre Drogas		Atividade	SEG	Decreto nº 9.761 de 11 de abril de 2019 - Aprova a Política Sobre Drogas			
	Reuniões Ordinárias e Extraordinárias realizadas	und						11
						1.000	3.3.90.14	20.000
						1.000	3.3.90.30	20.000
						1.000	4.4.90.52	60.000
						TOTAL		100.000

PREFEITURA DO MUNICÍPIO DE PORTO VELHO

Detalhamento da Despesa do Orçamento Fiscal e da Seguridade Social - Integração com o Plano Plurianual e a Lei de Diretrizes Orçamentárias

(Art. 5.º, Inciso I da Lei Federal Complementar n.º 101/00) - Administração Direta e Indireta

Lei n.º 2.903, de 20 de dezembro de 2021 - Lei Orçamentária Anual 2022

Anexo XIII

ÓRGÃO: **12.00 - SECRETARIA MUNICIPAL DE ASSISTÊNCIA SOCIAL E DA FAMÍLIA - SEMASF**

UNIDADE: **12.35 - FUNDO MUNICIPAL DE PREVENÇÃO ÀS DROGAS - FUNPRED**

PROGRAMA: **146 - COMBATE AO USO E OFERTA DE DROGAS**

OBJETIVO: Ampliar o acesso aos fatores de proteção individuais, familiares, sociais e comunitários.Promover o acesso às entidades sem fins lucrativos e grupos que ofertam estratégias para o processo de recuperação da situação abusiva ou de dependência química.

TOTAL DO PROGRAMA POR FONTE DE RECURSO E GRUPO DE DESPESA

Em R$ 1,00

Fonte de Recurso	Pessoal e Encargos Sociais	Juros e Encargos da Dívida	Outras Despesas Correntes	Investimentos	Inversões Financeiras	Amortização da Dívida	Reserva de Contingência	Total
1.000 - Recursos do Tesouro - Recursos Ordinários			265.954	60.000				325.954
1.023 - Cota-parte da Compensação Financeira dos Recursos Hídricos								
TOTAL GERAL DO PROGRAMA			**265.954**	**60.000**				**325.954**

TOTAL DA UNIDADE POR FONTE DE RECURSO E GRUPO DE DESPESA

Em R$ 1,00

Fonte de Recurso	Pessoal e Encargos	Juros e Encargos da Dívida	Outras Despesas	Investimentos	Inversões Financeiras	Amortização da Dívida	Reserva de Contingência	Total
1.000 - Recursos do Tesouro - Recursos Ordinários			265.954	60.000				325.954
1.023 - Cota-parte da Compensação Financeira dos Recursos Hídricos								
TOTAL GERAL DA UNIDADE			**265.954**	**60.000**				**325.954**

PREFEITURA DO MUNICÍPIO DE PORTO VELHO

Detalhamento da Despesa do Orçamento Fiscal e da Seguridade Social - Integração com o Plano Plurianual e a Lei de Diretrizes Orçamentárias

(Art. 5.º, Inciso I da Lei Federal Complementar n.º 101/00) - Administração Direta e Indireta

Lei n.º 2.903, de 20 de dezembro de 2021 - Lei Orçamentária Anual 2022

Anexo XIII

ÓRGÃO: **12.00 - SECRETARIA MUNICIPAL DE ASSISTÊNCIA SOCIAL E DA FAMÍLIA - SEMASF**

UNIDADE: **12.36 - FUNDO MUNICIPAL DE APOIO Á PESSOA COM DEFICIÊNCIA - FMAPD**

PROGRAMA: **354 - CONSOLIDAR AS POLITICAS SETORIAIS, AFIRMATIVAS E DE GARANTIA DE DIREITOS**

OBJETIVO: Promover a orientação as pessoas e famílias em situação de direitos por meio de campanhas informativas, ampliar o acesso as famílias e indivíduos ao atendimento básico e especializado mediante violação dos direitos, reforçar e articular os serviços de atendimento visando qualificar as ofertas de atendimento, reduzir as causas da violação de direito.

INDICADORES DO PROGRAMA

Indicador	Índice mais Recente	Data de Apuração	Índice Esperado em 2022	Fonte / Base Geográfica de Apuração do Índice / Periodicidade / Base do Cálculo
Número de Campanhas realizadas	10	31/12/2020	12	Fonte: DEPARTAMENTO DE LICENCIAMENTO AMBIENTAL/SEMA Base Geográfica: Municipal Periodicidade: Anual Fórmula de Cálculo: Somatório das campanhas realizadas no ano de 2020.
Denuncias recebidas pelo conselho	3	31/12/2020	3	Fonte: Relatório do CMDPD 2020 Base Geográfica: Municipal Periodicidade: Anual Fórmula de Cálculo: Somatório de denuncias recebidas pelo conselho no ano de 2020.
Pessoa com Deficiencia atendidas	4	31/12/2020	5	Fonte: Relatório do CMDPD 2020 Base Geográfica: Municipal Periodicidade: Anual Fórmula de Cálculo: Somatório de Pessoas com deficiência atendidas pelo Conselho da Pessoa com Deficiência - CMDPD

AÇÕES, PRODUTOS, METAS FÍSICAS E FINANCEIRAS DO PROGRAMA

Em R$ 1,00

Código	Ação / Produto (Bem ou Serviço)	Unidade de Medida	Tipo de Ação	Tipo de Orçamento	Base Legal	Fonte de Recurso	Natureza da Despesa	Meta Física / Financeira 2022
12.36.08.242.354.2.938	Apoiar as políticas afirmativas de promoção aos direitos das pessoas com deficiência		Atividade	SEG	De acordo com a Lei Complementar nº. 648 de 06 de janeiro de 2017			
	AÇÕES REALIZADAS	Und						10
						1.000	3.3.90.30	16.000
						1.000	3.3.90.39	42.000
						1.000	4.4.90.40	18.000
						1.000	4.4.90.52	163.194
						TOTAL		239.194

TOTAL DO PROGRAMA POR FONTE DE RECURSO E GRUPO DE DESPESA

Em R$ 1,00

Fonte de Recurso	Pessoal e Encargos Sociais	Juros e Encargos da Dívida	Outras Despesas Correntes	Investimentos	Inversões Financeiras	Amortização da Dívida	Reserva de Contingência	Total
1.000 - Recursos do Tesouro - Recursos Ordinários			58.000	181.194				239.194
1.023 - Cota-parte da Compensação Financeira dos Recursos Hídricos								
TOTAL GERAL DO PROGRAMA			**58.000**	**181.194**				**239.194**

PREFEITURA DO MUNICÍPIO DE PORTO VELHO
Detalhamento da Despesa do Orçamento Fiscal e da Seguridade Social - Integração com o Plano Plurianual e a Lei de Diretrizes Orçamentárias
(Art. 5.º, Inciso I da Lei Federal Complementar n.º 101/00) - Administração Direta e Indireta
Lei n.º 2.903, de 20 de dezembro de 2021 - Lei Orçamentária Anual 2022

Anexo XIII

ÓRGÃO: **12.00 - SECRETARIA MUNICIPAL DE ASSISTÊNCIA SOCIAL E DA FAMÍLIA - SEMASF**
UNIDADE: **12.36 - FUNDO MUNICIPAL DE APOIO Á PESSOA COM DEFICIÊNCIA - FMAPD**
PROGRAMA: **355 - POTENCIALIZAR OS CONSELHOS MUNICIPAIS DE DIREITO**
OBJETIVO: Manter a gestão dos Conselhos Municipais de Direito.

INDICADORES DO PROGRAMA

Indicador	Índice mais Recente	Data de Apuração	Índice Esperado em 2022	Fonte / Base Geográfica de Apuração do Índice / Periodicidade / Base do Cálculo
Conselhos Mantidos	5	31/12/2020	5	Fonte: Secretaria Municipal de Assistência Social e da Família Base Geográfica: Municipal Periodicidade: Anual Fórmula de Cálculo: Conselhos estruturados
Reuniões Realizadas	10	31/12/2020	15	Fonte: Secretaria Municipal de Assistência Social e da Família Base Geográfica: Municipal Periodicidade: Anual Fórmula de Cálculo: reuniões realizadas durante o exercicio de 2020.

AÇÕES, PRODUTOS, METAS FÍSICAS E FINANCEIRAS DO PROGRAMA

Em R$ 1,00

Código	Ação / Produto (Bem ou Serviço)	Unidade de Medida	Tipo de Ação	Tipo de Orçamento	Base Legal	Fonte de Recurso	Natureza da Despesa	Meta Física / Financeira 2022
12.36.08.122.355.2.984	Fortalecer o Conselho Municipal de Promoção das Pessoas com Deficiência-CMPPD		Atividade	SEG	De acordo com a Lei Complementar nº. 648 de 06 de janeiro de 2017			
	Reuniões Ordinárias e Extraordinárias realizadas	Und						11
						1.000	3.3.90.14	15.000
						1.000	3.3.90.30	15.000
						1.000	3.3.90.32	10.000
						1.000	3.3.90.33	15.000
						1.000	3.3.90.39	15.000
						1.000	4.4.90.52	13.000
						TOTAL		83.000

TOTAL DO PROGRAMA POR FONTE DE RECURSO E GRUPO DE DESPESA

Em R$ 1,00

Fonte de Recurso	Pessoal e Encargos Sociais	Juros e Encargos da Dívida	Outras Despesas Correntes	Investimentos	Inversões Financeiras	Amortização da Dívida	Reserva de Contingência	Total
1.000 - Recursos do Tesouro - Recursos Ordinários			70.000	13.000				83.000
1.023 - Cota-parte da Compensação Financeira dos Recursos Hídricos								
TOTAL GERAL DO PROGRAMA			**70.000**	**13.000**				**83.000**

PREFEITURA DO MUNICÍPIO DE PORTO VELHO
Detalhamento da Despesa do Orçamento Fiscal e da Seguridade Social - Integração com o Plano Plurianual e a Lei de Diretrizes Orçamentárias
(Art. 5.º, Inciso I da Lei Federal Complementar n.º 101/00) - Administração Direta e Indireta
Lei n.º 2.903, de 20 de dezembro de 2021 - Lei Orçamentária Anual 2022

Anexo XIII

ÓRGÃO: **12.00 - SECRETARIA MUNICIPAL DE ASSISTÊNCIA SOCIAL E DA FAMÍLIA - SEMASF**
UNIDADE: **12.36 - FUNDO MUNICIPAL DE APOIO Á PESSOA COM DEFICIÊNCIA - FMAPD**
PROGRAMA: **355 - POTENCIALIZAR OS CONSELHOS MUNICIPAIS DE DIREITO**
OBJETIVO: Manter a gestão dos Conselhos Municipais de Direito.

TOTAL DA UNIDADE POR FONTE DE RECURSO E GRUPO DE DESPESA

Em R$ 1,00

Fonte de Recurso	Pessoal e Encargos	Juros e Encargos da Dívida	Outras Despesas	Investimentos	Inversões Financeiras	Amortização da Dívida	Reserva de Contingência	Total
1.000 - Recursos do Tesouro - Recursos Ordinários			128.000	194.194				322.194
1.023 - Cota-parte da Compensação Financeira dos Recursos Hídricos								
TOTAL GERAL DA UNIDADE			**128.000**	**194.194**				**322.194**

PREFEITURA DO MUNICÍPIO DE PORTO VELHO
Detalhamento da Despesa do Orçamento Fiscal e da Seguridade Social - Integração com o Plano Plurianual e a Lei de Diretrizes Orçamentárias
(Art. 5.º, Inciso I da Lei Federal Complementar n.º 101/00) - Administração Direta e Indireta
Lei n.º 2.903, de 20 de dezembro de 2021 - Lei Orçamentária Anual 2022

Anexo XIII

ÓRGÃO: **13.00 - SECRETARIA MUNICIPAL DE ESPORTES E LAZER - SEMES**
UNIDADE: **13.01 - SECRETARIA MUNICIPAL DE ESPORTES E LAZER - SEMES**
PROGRAMA: **007 - APOIO ADMINISTRATIVO**
OBJETIVO: Prover a unidade administrativa de meios para implementação e gestão de suas ações e projetosfinalísticos.

AÇÕES, PRODUTOS, METAS FÍSICAS E FINANCEIRAS DO PROGRAMA

Em R$ 1,00

Código	Ação / Produto (Bem ou Serviço)	Unidade de Medida	Tipo de Ação	Tipo de Orçamento	Base Legal	Fonte de Recurso	Natureza da Despesa	Meta Física / Financeira 2022
13.01.27.122.007.2.001	Administração da Unidade		Atividade	FIS	Lei 211, de 07/01/2005 e Lei 326, de 02/01/2009			
	UNIDADE MANTIDA	Und						1
						1.000	3.3.90.14	90.000
						1.000	3.3.90.30	300.000
						1.000	3.3.90.31	1.000
						1.000	3.3.90.33	90.000
						1.000	3.3.90.36	12.000
						1.000	3.3.90.39	300.000
						1.023	3.3.90.39	200.000
						2.094	3.3.90.39	11.733
						1.000	3.3.90.47	3.169
						1.023	4.4.90.52	500.000
						TOTAL		1.507.902
13.01.27.122.007.1.819	Construção, Ampliação e Modernização de Praças Esportivas		Projeto	FIS	Lei 211, de 07/01/2005 e Lei 326, 02/01/2009 e Lei 648, 05/01/2017 e Lei			
	OBRA REALIZADA	Obra						1
						2.014	4.4.90.51	325.000
						TOTAL		325.000

TOTAL DO PROGRAMA POR FONTE DE RECURSO E GRUPO DE DESPESA

Em R$ 1,00

Fonte de Recurso	Pessoal e Encargos Sociais	Juros e Encargos da Dívida	Outras Despesas Correntes	Investimentos	Inversões Financeiras	Amortização da Dívida	Reserva de Contingência	Total
1.000 - Recursos do Tesouro - Recursos Ordinários			796.169					796.169
1.023 - Cota-parte da Compensação Financeira dos Recursos Hídricos			200.000	500.000				700.000
2.014 - Recursos de Outras Fontes - Transferências de Convênios - Outros (não relacionados à educação/saúde)				325.000				325.000
2.094 - Recursos de Outras Fontes - Remuneração de Depósitos Bancários			11.733					11.733
TOTAL GERAL DO PROGRAMA			**1.007.902**	**825.000**				**1.832.902**

PREFEITURA DO MUNICÍPIO DE PORTO VELHO
Detalhamento da Despesa do Orçamento Fiscal e da Seguridade Social - Integração com o Plano Plurianual e a Lei de Diretrizes Orçamentárias
(Art. 5.º, Inciso I da Lei Federal Complementar n.º 101/00) - Administração Direta e Indireta
Lei n.º 2.903, de 20 de dezembro de 2021 - Lei Orçamentária Anual 2022

Anexo XIII

ÓRGÃO: **13.00 - SECRETARIA MUNICIPAL DE ESPORTES E LAZER - SEMES**
UNIDADE: **13.01 - SECRETARIA MUNICIPAL DE ESPORTES E LAZER - SEMES**
PROGRAMA: **343 - TALENTOS DO FUTURO**
OBJETIVO: Promover a iniciação esportiva de forma democrática e inclusiva através de políticas públicas favoráveis para o desenvolvimento da formação esportiva do atleta através das escolinhas nos Distritos e no Município de Porto Velho. Com isso, suprir a demanda de clubes profissionais por atletas formados em bases teóricas e práticas prontos para o desporto,

INDICADORES DO PROGRAMA

Indicador	Índice mais Recente	Data de Apuração	Índice Esperado em 2022	Fonte / Base Geográfica de Apuração do Índice / Periodicidade / Base do Cálculo
Número de Modalidades	2019	17/08/2021	11	Fonte: Secretaria Municipal de Esportes e Lazer Base Geográfica: Municipal Periodicidade: Anual Fórmula de Cálculo: Secretaria Municipal de Esporte e Lazer / Municipal 2016 x anual x Número de Escolinhas Esportivas no Município.
Quantidade de Escolinhas	2019	17/08/2021	50	Fonte: Secretaria Municipal de Esportes e Lazer Base Geográfica: Municipal Periodicidade: Anual Fórmula de Cálculo: Secretaria Municipal de Esporte e Lazer / Municipal 2021/Anual x Número de Escolinhas Esportivas no Município.

AÇÕES, PRODUTOS, METAS FÍSICAS E FINANCEIRAS DO PROGRAMA

Em R$ 1,00

Código	Ação / Produto (Bem ou Serviço)	Unidade de Medida	Tipo de Ação	Tipo de Orçamento	Base Legal	Fonte de Recurso	Natureza da Despesa	Meta Física / Financeira 2022
13.01.27.812.343.2.822	Implantação das Escolinhas de Iniciação Esportivas		Atividade	FIS	Lei 211, de 07/01/2005 e Lei 326, 02/01/2009 e Lei 648, 05/01/2017 e Lei			
	CRIANÇAS E ADOLESCENTES ASSISTIDOS	Alunos						2.000
						1.000	3.3.50.43	1.000
						1.000	3.3.90.30	1.400.000
						1.000	3.3.90.32	150.000
						1.000	3.3.90.36	12.000
						1.000	3.3.90.39	50.000
						1.023	4.4.90.52	100.000
						TOTAL		1.713.000

TOTAL DO PROGRAMA POR FONTE DE RECURSO E GRUPO DE DESPESA

Em R$ 1,00

Fonte de Recurso	Pessoal e Encargos Sociais	Juros e Encargos da Dívida	Outras Despesas Correntes	Investimentos	Inversões Financeiras	Amortização da Dívida	Reserva de Contingência	Total
1.000 - Recursos do Tesouro - Recursos Ordinários			1.613.000					1.613.000
1.023 - Cota-parte da Compensação Financeira dos Recursos Hídricos				100.000				100.000
TOTAL GERAL DO PROGRAMA			**1.613.000**	**100.000**				**1.713.000**

PREFEITURA DO MUNICÍPIO DE PORTO VELHO
Detalhamento da Despesa do Orçamento Fiscal e da Seguridade Social - Integração com o Plano Plurianual e a Lei de Diretrizes Orçamentárias
(Art. 5.º, Inciso I da Lei Federal Complementar n.º 101/00) - Administração Direta e Indireta
Lei n.º 2.903, de 20 de dezembro de 2021 - Lei Orçamentária Anual 2022

Anexo XIII

ÓRGÃO: **13.00 - SECRETARIA MUNICIPAL DE ESPORTES E LAZER - SEMES**
UNIDADE: **13.01 - SECRETARIA MUNICIPAL DE ESPORTES E LAZER - SEMES**
PROGRAMA: **344 - QUALIDADE DE VIDA**
OBJETIVO: Proporcionar através do esporte e do desporto a melhoria na qualidade vida, incentivadas com a prática de exercícios físicos orientados e lazer nas comunidades.

INDICADORES DO PROGRAMA

Indicador	Índice mais Recente	Data de Apuração	Índice Esperado em 2022	Fonte / Base Geográfica de Apuração do Índice / Periodicidade / Base do Cálculo
Número de participantes atendidos no Projeto Viva Bem	5.535	20/12/2019	6.350	Fonte: Secretaria Municipal de Esportes e Lazer Base Geográfica: Municipal Periodicidade: Anual Fórmula de Cálculo: Secretaria Municipal de Esporte e Lazer / Municipal 2019/Anual x Número de participantes inscritos nos polos do Município.
Número de idosos do Projeto viver Ativo				Fonte: Secretaria Municipal de Esportes e Lazer Base Geográfica: Municipal Periodicidade: Anual Fórmula de Cálculo:
Número de Participantes nas Ruas de Lazer				Fonte: Secretaria Municipal de Esportes e Lazer Base Geográfica: Municipal Periodicidade: Anual Fórmula de Cálculo:

AÇÕES, PRODUTOS, METAS FÍSICAS E FINANCEIRAS DO PROGRAMA

Em R$ 1,00

Código	Ação / Produto (Bem ou Serviço)	Unidade de Medida	Tipo de Ação	Tipo de Orçamento	Base Legal	Fonte de Recurso	Natureza da Despesa	Meta Física / Financeira 2022
13.01.27.813.344.2.823	Viva Bem - Manutenção de Atividades Físicas ao Ar Livre		Atividade	FIS	Lei 211, de 07/01/2005 e Lei 326, 02/01/2009 e Lei 648, 05/01/2017 e Lei			
	PESSOAS ATENDIDAS	Pessoas						6.350
						1.000	3.3.90.30	80.000
						1.000	3.3.90.32	20.000
						1.000	3.3.90.39	38.000
						1.000	4.4.90.52	50.000
						TOTAL		188.000

TOTAL DO PROGRAMA POR FONTE DE RECURSO E GRUPO DE DESPESA

Em R$ 1,00

Fonte de Recurso	Pessoal e Encargos Sociais	Juros e Encargos da Dívida	Outras Despesas Correntes	Investimentos	Inversões Financeiras	Amortização da Dívida	Reserva de Contingência	Total
1.000 - Recursos do Tesouro - Recursos Ordinários			138.000	50.000				188.000
TOTAL GERAL DO PROGRAMA			**138.000**	**50.000**				**188.000**

PREFEITURA DO MUNICÍPIO DE PORTO VELHO
Detalhamento da Despesa do Orçamento Fiscal e da Seguridade Social - Integração com o Plano Plurianual e a Lei de Diretrizes Orçamentárias
(Art. 5.º, Inciso I da Lei Federal Complementar n.º 101/00) - Administração Direta e Indireta
Lei n.º 2.903, de 20 de dezembro de 2021 - Lei Orçamentária Anual 2022

Anexo XIII

ÓRGÃO: **13.00 - SECRETARIA MUNICIPAL DE ESPORTES E LAZER - SEMES**
UNIDADE: **13.01 - SECRETARIA MUNICIPAL DE ESPORTES E LAZER - SEMES**
PROGRAMA: **345 - PORTO VELHO EM MOVIMENTO**
OBJETIVO: Proporcionar através do esporte e do desporto a melhoria na qualidade vida, através de competições em várias modalidades esportivas.

INDICADORES DO PROGRAMA

Indicador	Índice mais Recente	Data de Apuração	Índice Esperado em 2022	Fonte / Base Geográfica de Apuração do Índice / Periodicidade / Base do Cálculo
Número de participantes atendidos	7393	15/12/2019	10.214	Fonte: Secretaria Municipal de Esportes e Lazer Base Geográfica: Municipal Periodicidade: Anual Fórmula de Cálculo: Secretaria Municipal de Esporte e Lazer / Municipal 2016/Anual x Número de inscritos do Município.
Promover número de competições	03	15/12/2019	05	Fonte: Secretaria Municipal de Esportes e Lazer Base Geográfica: Municipal Periodicidade: Anual Fórmula de Cálculo: Secretaria Municipal de Esporte e Lazer / Municipal 2019/Anual x Número de atletas e Modalidades do Município.
				Fonte: Base Geográfica: Municipal Periodicidade: Anual Fórmula de Cálculo:
				Fonte: Base Geográfica: Periodicidade: Fórmula de Cálculo: Secretaria Municipal de Esporte e Lazer/Municipal 2016/Anual x Número de atletas e Comissão Técnica e Modalidades do Município
	2019	15/02/2020		Fonte: Base Geográfica: Periodicidade: Fórmula de Cálculo:

AÇÕES, PRODUTOS, METAS FÍSICAS E FINANCEIRAS DO PROGRAMA

Em R$ 1,00

Código	Ação / Produto (Bem ou Serviço)	Unidade de Medida	Tipo de Ação	Tipo de Orçamento	Base Legal	Fonte de Recurso	Natureza da Despesa	Meta Física / Financeira 2022
13.01.27.812.345.2.826	Manutenção dos Eventos Esportivos de Competições de Porto Velho		Atividade	FIS	Lei 211, de 07/01/2005 e Lei 326, 02/01/2009 e Lei 648, 05/01/2017 e Lei			
	EVENTOS REALIZADOS	Eventos						5
						1.000	3.3.50.43	1.000
						1.000	3.3.90.30	30.000
						1.000	3.3.90.32	80.000
						1.023	3.3.90.39	700.000
						TOTAL		811.000

PREFEITURA DO MUNICÍPIO DE PORTO VELHO
Detalhamento da Despesa do Orçamento Fiscal e da Seguridade Social - Integração com o Plano Plurianual e a Lei de Diretrizes Orçamentárias
(Art. 5.º, Inciso I da Lei Federal Complementar n.º 101/00) - Administração Direta e Indireta
Lei n.º 2.903, de 20 de dezembro de 2021 - Lei Orçamentária Anual 2022

Anexo XIII

ÓRGÃO: **13.00 - SECRETARIA MUNICIPAL DE ESPORTES E LAZER - SEMES**
UNIDADE: **13.01 - SECRETARIA MUNICIPAL DE ESPORTES E LAZER - SEMES**
PROGRAMA: **345 - PORTO VELHO EM MOVIMENTO**
OBJETIVO: Proporcionar através do esporte e do desporto a melhoria na qualidade vida, através de competições em várias modalidades esportivas.

TOTAL DO PROGRAMA POR FONTE DE RECURSO E GRUPO DE DESPESA

Em R$ 1,00

Fonte de Recurso	Pessoal e Encargos Sociais	Juros e Encargos da Dívida	Outras Despesas Correntes	Investimentos	Inversões Financeiras	Amortização da Dívida	Reserva de Contingência	Total
1.000 - Recursos do Tesouro - Recursos Ordinários			111.000					111.000
1.023 - Cota-parte da Compensação Financeira dos Recursos Hídricos			700.000					700.000
TOTAL GERAL DO PROGRAMA			**811.000**					**811.000**

TOTAL DA UNIDADE POR FONTE DE RECURSO E GRUPO DE DESPESA

Em R$ 1,00

Fonte de Recurso	Pessoal e Encargos	Juros e Encargos da Dívida	Outras Despesas	Investimentos	Inversões Financeiras	Amortização da Dívida	Reserva de Contingência	Total
1.000 - Recursos do Tesouro - Recursos Ordinários			2.658.169	50.000				2.708.169
1.023 - Cota-parte da Compensação Financeira dos Recursos Hídricos			900.000	600.000				1.500.000
2.014 - Recursos de Outras Fontes - Transferências de Convênios - Outros (não relacionados à educação/saúde)				325.000				325.000
2.094 - Recursos de Outras Fontes - Remuneração de Depósitos Bancários			11.733					11.733
TOTAL GERAL DA UNIDADE			**3.569.902**	**975.000**				**4.544.902**

PREFEITURA DO MUNICÍPIO DE PORTO VELHO
Detalhamento da Despesa do Orçamento Fiscal e da Seguridade Social - Integração com o Plano Plurianual e a Lei de Diretrizes Orçamentárias
(Art. 5.º, Inciso I da Lei Federal Complementar n.º 101/00) - Administração Direta e Indireta
Lei n.º 2.903, de 20 de dezembro de 2021 - Lei Orçamentária Anual 2022

Anexo XIII

ÓRGÃO: **14.00 - SECRETARIA MUNICIPAL DE TRÂNSITO, MOBILIDADE E TRANSPORTES - SEMTRAN**
UNIDADE: **14.01 - SECRETARIA MUNICIPAL DE TRÂNSITO, MOBILIDADE E TRANSPORTES - SEMTRAN**
PROGRAMA: **007 - APOIO ADMINISTRATIVO**
OBJETIVO: Dotar está secretaria de bens e equipamentos adequados proporcionando maior agilidade e qualidade dos serviços prestados à população.

AÇÕES, PRODUTOS, METAS FÍSICAS E FINANCEIRAS DO PROGRAMA

Em R$ 1,00

Código	Ação / Produto (Bem ou Serviço)	Unidade de Medida	Tipo de Ação	Tipo de Orçamento	Base Legal	Fonte de Recurso	Natureza da Despesa	Meta Física / Financeira 2022
14.01.04.122.007.2.001	Administração da Unidade		Atividade	FIS	Lei complementar nº 078, de 13 de janeiro de 1998			
	UNIDADE MANTIDA	Und						25
						1.000	3.3.60.45	3.390.054
						1.000	3.3.90.14	30.000
						1.000	3.3.90.30	350.000
						1.000	3.3.90.33	25.000
						1.000	3.3.90.37	247.500
						1.000	3.3.90.39	540.000
						1.000	3.3.90.40	132.000
						1.000	3.3.90.47	22.500
						1.000	4.4.90.52	850.000
						TOTAL		5.587.054
14.01.04.122.007.2.197	Capacitação de Servidores		Atividade	FIS	Lei complementar nº 078, de 13 de janeiro de 1998			
	CAPACITAÇÃO REALIZADA	Serv						40
						1.000	3.3.90.14	14.000
						1.000	3.3.90.33	14.000
						1.000	3.3.90.39	30.000
						1.000	3.3.90.47	60.000
						TOTAL		118.000

TOTAL DO PROGRAMA POR FONTE DE RECURSO E GRUPO DE DESPESA

Em R$ 1,00

Fonte de Recurso	Pessoal e Encargos Sociais	Juros e Encargos da Dívida	Outras Despesas Correntes	Investimentos	Inversões Financeiras	Amortização da Dívida	Reserva de Contingência	Total
1.000 - Recursos do Tesouro - Recursos Ordinários			4.855.054	850.000				5.705.054
TOTAL GERAL DO PROGRAMA			**4.855.054**	**850.000**				**5.705.054**

PREFEITURA DO MUNICÍPIO DE PORTO VELHO

Detalhamento da Despesa do Orçamento Fiscal e da Seguridade Social - Integração com o Plano Plurianual e a Lei de Diretrizes Orçamentárias

(Art. 5.º, Inciso I da Lei Federal Complementar n.º 101/00) - Administração Direta e Indireta

Lei n.º 2.903, de 20 de dezembro de 2021 - Lei Orçamentária Anual 2022

Anexo XIII

ÓRGÃO: **14.00 - SECRETARIA MUNICIPAL DE TRÂNSITO, MOBILIDADE E TRANSPORTES - SEMTRAN**

UNIDADE: **14.01 - SECRETARIA MUNICIPAL DE TRÂNSITO, MOBILIDADE E TRANSPORTES - SEMTRAN**

PROGRAMA: **007 - APOIO ADMINISTRATIVO**

OBJETIVO: Dotar está secretaria de bens e equipamentos adequados proporcionando maior agilidade e qualidade dos serviços prestados à população.

TOTAL DA UNIDADE POR FONTE DE RECURSO E GRUPO DE DESPESA

Em R$ 1,00

Fonte de Recurso	Pessoal e Encargos	Juros e Encargos da Dívida	Outras Despesas	Investimentos	Inversões Financeiras	Amortização da Dívida	Reserva de Contingência	Total
1.000 - Recursos do Tesouro - Recursos Ordinários			4.855.054	850.000				5.705.054
TOTAL GERAL DA UNIDADE			**4.855.054**	**850.000**				**5.705.054**

PREFEITURA DO MUNICÍPIO DE PORTO VELHO
Detalhamento da Despesa do Orçamento Fiscal e da Seguridade Social - Integração com o Plano Plurianual e a Lei de Diretrizes Orçamentárias
(Art. 5.º, Inciso I da Lei Federal Complementar n.º 101/00) - Administração Direta e Indireta
Lei n.º 2.903, de 20 de dezembro de 2021 - Lei Orçamentária Anual 2022

Anexo XIII

ÓRGÃO: **14.00 - SECRETARIA MUNICIPAL DE TRÂNSITO, MOBILIDADE E TRANSPORTES - SEMTRAN**
UNIDADE: **14.31 - FUNDO MUNICIPAL DE TRÂNSITO - FMT**
PROGRAMA: **007 - APOIO ADMINISTRATIVO**
OBJETIVO: Dotar está secretaria de bens e equipamentos adequados proporcionando maior agilidade e qualidade dos serviços prestados à população.

AÇÕES, PRODUTOS, METAS FÍSICAS E FINANCEIRAS DO PROGRAMA

Em R$ 1,00

Código	Ação / Produto (Bem ou Serviço)	Unidade de Medida	Tipo de Ação	Tipo de Orçamento	Base Legal	Fonte de Recurso	Natureza da Despesa	Meta Física / Financeira 2022
14.31.26.122.007.2.568	Administração da unidade		Atividade	FIS	Lei Complementar nº 410 de 27/12/2010			
	UNIDADE MANTIDA	Und						10
						1.026	3.3.90.19	216.000
						1.017	3.3.90.30	20.000
						1.017	3.3.90.39	30.000
						1.017	4.4.90.52	84.660
						TOTAL		350.660

TOTAL DO PROGRAMA POR FONTE DE RECURSO E GRUPO DE DESPESA

Em R$ 1,00

Fonte de Recurso	Pessoal e Encargos Sociais	Juros e Encargos da Dívida	Outras Despesas Correntes	Investimentos	Inversões Financeiras	Amortização da Dívida	Reserva de Contingência	Total
1.017 - Recursos do Tesouro - Recursos Destinados a Fundos			50.000	84.660				134.660
1.026 - Recursos de Multas de Trânsito - Art. 320 da Lei 9.503/1997			216.000					216.000
TOTAL GERAL DO PROGRAMA			**266.000**	**84.660**				**350.660**

PREFEITURA DO MUNICÍPIO DE PORTO VELHO
Detalhamento da Despesa do Orçamento Fiscal e da Seguridade Social - Integração com o Plano Plurianual e a Lei de Diretrizes Orçamentárias
(Art. 5.º, Inciso I da Lei Federal Complementar n.º 101/00) - Administração Direta e Indireta
Lei n.º 2.903, de 20 de dezembro de 2021 - Lei Orçamentária Anual 2022

Anexo XIII

ÓRGÃO: **14.00 - SECRETARIA MUNICIPAL DE TRÂNSITO, MOBILIDADE E TRANSPORTES - SEMTRAN**
UNIDADE: **14.31 - FUNDO MUNICIPAL DE TRÂNSITO - FMT**
PROGRAMA: **138 - SEGURANÇA NO TRÂNSITO DE PORTO VELHO E DISTRITOS**
OBJETIVO: Melhorar, ampliar e modernizar as ações de fiscalização e operação de trânsito, engrenharia de tráfego e educação para o trânsito visando garantir a segurança no trânsito e redução de acidentes e vítimas fatais no trânsito.

INDICADORES DO PROGRAMA

Indicador	Índice mais Recente	Data de Apuração	Índice Esperado em 2022	Fonte / Base Geográfica de Apuração do Índice / Periodicidade / Base do Cálculo
QUANTIDADE DE AÇÕES VOLTADAS A EDUCAÇÃO NO TRÂNSITO REALIZADAS	mais recente	30/08/2021	60	Fonte: Semtran Base Geográfica: Municipal Periodicidade: Anual Fórmula de Cálculo: SOMA DA QUANTIDADE DE AÇÕES REALIZADAS
INDICE DE MORTOS POR GRUPO DE 100.000 HABITANTES	13,22	28/08/2020	10,75	Fonte: Detran Base Geográfica: Municipal Periodicidade: Anual Fórmula de Cálculo: Fórmula: Ih = QVF/(POP/100.000) = 13,22 QVF: Quantidade de Vitimas Fatais = 70 em 2019
INDICE DE MORTOS POR GRUPO DE 10.000 VEÍCULOS	2,45	28/08/2020	1,85	Fonte: Detran Base Geográfica: Municipal Periodicidade: Anual Fórmula de Cálculo: Formula: Iv = QVF/(QV/10.000) = 2,45 QV: quantidade de veículos: 285.165 em 2019
QUANTIDADE PROJETOS DE SINALIZAÇÃO DE TRANSITO EXECUTADOS	100	27/08/2021	200	Fonte: Semtran Base Geográfica: Municipal Periodicidade: Anual Fórmula de Cálculo: Fórmula: Soma da quantidade de projetos. O indicador representa a quantidade bruta de projetos executados. Sendo que os projetos são
QUANTIDADE DE EQUIPAMENTOS DE MODERNIZAÇÃO ADQUIRIDOS	3	31/12/2020	06	Fonte: Semtran Base Geográfica: Municipal Periodicidade: Anual Fórmula de Cálculo: Soma da quantidade de equipamentos adquiridos.
QUANTIDADE DE SISTEMAS DE MODERNIZAÇÃO ADQUIRIDOS	01	31/12/2019	06	Fonte: Semtran Base Geográfica: Municipal Periodicidade: Anual Fórmula de Cálculo: Soma da quantidade de sistemas implementados
QUANTIDADE DE CURSOS/TREINAMENTOS VOLTADOS À SEGURANÇA, NORMAS, ATUALIZAÇÕES DE TRÂNSITO REALIZADOS	mais recente	30/08/2021	10	Fonte: Semtran Base Geográfica: Municipal Periodicidade: Anual Fórmula de Cálculo: Soma de cursos realizados e servidores participantes.

AÇÕES, PRODUTOS, METAS FÍSICAS E FINANCEIRAS DO PROGRAMA

Em R$ 1,00

Código	Ação / Produto (Bem ou Serviço)	Unidade de Medida	Tipo de Ação	Tipo de Orçamento	Base Legal	Fonte de Recurso	Natureza da Despesa	Meta Física / Financeira 2022
14.31.04.122.138.2.624	Ampliação e manutenção das sinalizações de trânsito verticais e horizontais		Atividade	FIS	Lei complementar n° 648/2017; Decreto n° 15.919/2019; Lei n° 9.503/1997; Resolução			
	AÇÕES REALIZADAS	Gasto a.a.						500.000

PREFEITURA DO MUNICÍPIO DE PORTO VELHO
Detalhamento da Despesa do Orçamento Fiscal e da Seguridade Social - Integração com o Plano Plurianual e a Lei de Diretrizes Orçamentárias
(Art. 5.º, Inciso I da Lei Federal Complementar n.º 101/00) - Administração Direta e Indireta
Lei n.º 2.903, de 20 de dezembro de 2021 - Lei Orçamentária Anual 2022

Anexo XIII

ÓRGÃO: **14.00 - SECRETARIA MUNICIPAL DE TRÂNSITO, MOBILIDADE E TRANSPORTES - SEMTRAN**
UNIDADE: **14.31 - FUNDO MUNICIPAL DE TRÂNSITO - FMT**
PROGRAMA: **138 - SEGURANÇA NO TRÂNSITO DE PORTO VELHO E DISTRITOS**
OBJETIVO: Melhorar, ampliar e modernizar as ações de fiscalização e operação de trânsito, engrenharia de tráfego e educação para o trânsito visando garantir a segurança no trânsito e redução de acidentes e vítimas fatais no trânsito.

AÇÕES, PRODUTOS, METAS FÍSICAS E FINANCEIRAS DO PROGRAMA

Em R$ 1,00

Código	Ação / Produto (Bem ou Serviço)	Unidade de Medida	Tipo de Ação	Tipo de Orçamento	Base Legal	Fonte de Recurso	Natureza da Despesa	Meta Física / Financeira 2022
						1.026	3.3.90.30	260.000
						1.026	3.3.90.39	406.000
						TOTAL		666.000
14.31.04.122.138.2.639	Modernização e manutenção dos serviços de fiscalização de trânsito		Atividade	FIS	Lei complementar n° 648/2017; Decreto n° 15.919/2019; Lei n° 9.503/1997; Resolução			
	AÇÕES REALIZADAS	Serviços						1
						1.026	3.3.90.14	14.000
						1.026	3.3.90.39	286.900
						1.026	4.4.90.52	7.500
						TOTAL		308.400
14.31.04.122.138.2.647	Modernização e manutenção dos serviços de arrecadação de trânsito		Atividade	FIS	Lei complementar n° 648/2017; Decreto n° 15.919/2019; Lei n° 9.503/1997; Resolução			
	AÇÕES REALIZADAS	Serviços						1
						1.026	3.3.90.40	250.000
						TOTAL		250.000
14.31.04.122.138.2.649	Modernização e manutenção de sinalizações eletrônicas e sistemas semafóricas		Atividade	FIS	Lei complementar n° 648/2017; Decreto n° 15.919/2019; Lei n° 9.503/1997; Resolução			
	AÇÕES REALIZADAS	Serviços						1
						1.026	3.3.90.30	30.000
						1.026	3.3.90.39	1.162.000
						1.026	4.4.90.52	25.000
						TOTAL		1.217.000
14.31.04.122.138.2.655	Modernização e manutenção dos serviços de educação de trânsito		Atividade	FIS	Lei complementar n° 648/2017; Decreto n° 15.919/2019; Lei n° 9.503/1997; Resolução			
	AÇÕES REALIZADAS	Serviços						1
						1.026	3.3.90.30	30.000
						1.026	3.3.90.39	28.020
						1.026	4.4.90.51	60.000
						1.026	4.4.90.52	20.000
						TOTAL		138.020

PREFEITURA DO MUNICÍPIO DE PORTO VELHO

Detalhamento da Despesa do Orçamento Fiscal e da Seguridade Social - Integração com o Plano Plurianual e a Lei de Diretrizes Orçamentárias

(Art. 5.º, Inciso I da Lei Federal Complementar n.º 101/00) - Administração Direta e Indireta

Lei n.º 2.903, de 20 de dezembro de 2021 - Lei Orçamentária Anual 2022

Anexo XIII

ÓRGÃO: **14.00 - SECRETARIA MUNICIPAL DE TRÂNSITO, MOBILIDADE E TRANSPORTES - SEMTRAN**

UNIDADE: **14.31 - FUNDO MUNICIPAL DE TRÂNSITO - FMT**

PROGRAMA: **138 - SEGURANÇA NO TRÂNSITO DE PORTO VELHO E DISTRITOS**

OBJETIVO: Melhorar, ampliar e modernizar as ações de fiscalização e operação de trânsito, engrenharia de tráfego e educação para o trânsito visando garantir a segurança no trânsito e redução de acidentes e vítimas fatais no trânsito.

TOTAL DO PROGRAMA POR FONTE DE RECURSO E GRUPO DE DESPESA

Em R$ 1,00

Fonte de Recurso	Pessoal e Encargos Sociais	Juros e Encargos da Dívida	Outras Despesas Correntes	Investimentos	Inversões Financeiras	Amortização da Dívida	Reserva de Contingência	Total
1.026 - Recursos de Multas de Trânsito - Art. 320 da Lei 9.503/1997			2.466.920	112.500				2.579.420
TOTAL GERAL DO PROGRAMA			**2.466.920**	**112.500**				**2.579.420**

PREFEITURA DO MUNICÍPIO DE PORTO VELHO
Detalhamento da Despesa do Orçamento Fiscal e da Seguridade Social - Integração com o Plano Plurianual e a Lei de Diretrizes Orçamentárias
(Art. 5.º, Inciso I da Lei Federal Complementar n.º 101/00) - Administração Direta e Indireta
Lei n.º 2.903, de 20 de dezembro de 2021 - Lei Orçamentária Anual 2022

Anexo XIII

ÓRGÃO: **14.00 - SECRETARIA MUNICIPAL DE TRÂNSITO, MOBILIDADE E TRANSPORTES - SEMTRAN**
UNIDADE: **14.31 - FUNDO MUNICIPAL DE TRÂNSITO - FMT**
PROGRAMA: **341 - MOBILIDADE URBANA DE PORTO VELHO**
OBJETIVO: Melhorar os deslocamentos de pessoas priorizando os modos de transportes não motorizados e visando a mobilidade de pessoas com baixa mobilidade e com deficiência.

INDICADORES DO PROGRAMA

Indicador	Índice mais Recente	Data de Apuração	Índice Esperado em 2022	Fonte / Base Geográfica de Apuração do Índice / Periodicidade / Base do Cálculo
Construção de calçadas padronizadas e acessíveis	525.696m²	18/06/21	0,15%	Fonte: DMOP/SEMTRAN Base Geográfica: Municipal Periodicidade: Mensal Fórmula de Cálculo: Requalificação 0,60% do total das calçadas do sistema viário principal de Porto Velho para o período
Estudo realizado	4 estudos	18/06/21	25%	Fonte: DMOP/SEMTRAN Base Geográfica: Municipal Periodicidade: Outras Fórmula de Cálculo: Previsão de realizar 4 estudos = 1 estudo x 4 ano = 4 (100%)
Construção de ciclovias	86.820 m²	18/06/21	0,57%	Fonte: DMOP/SEMTRAN Base Geográfica: Municipal Periodicidade: Outras Fórmula de Cálculo: Interligação de ciclovia= 86.820m² x 1,71% = 1.500m² proposto
Campanhas realizadas	4 campanhas	18/06/21	25%	Fonte: DMOP/SEMTRAN Base Geográfica: Municipal Periodicidade: Outras Fórmula de Cálculo: Previsão de realizar 1 campanha anual = 1 campanha x 4 anos = 4 (100%)
Confecção e distribuição de cartilhas	5000 cartilhas	18/06/21	30%	Fonte: DMOP/SEMTRAN Base Geográfica: Municipal Periodicidade: Anual Fórmula de Cálculo: confecção e distribuição de 5000 cartilhas = 1500+1000+1500+1000

AÇÕES, PRODUTOS, METAS FÍSICAS E FINANCEIRAS DO PROGRAMA

Em R$ 1,00

Código	Ação / Produto (Bem ou Serviço)	Unidade de Medida	Tipo de Ação	Tipo de Orçamento	Base Legal	Fonte de Recurso	Natureza da Despesa	Meta Física / Financeira 2022
14.31.15.451.341.2.735	Promoção de Acessibilidade Universal		Atividade	FIS	Cumprimento a Lei 12.587/12, Lei da Mobilidade Urbana, determina aos			
	AÇÕES REALIZADAS	Und						2
						1.026	3.3.90.32	7.020
						1.026	3.3.90.39	2.000
						1.026	4.4.90.51	240.000
						TOTAL		249.020
14.31.15.451.341.2.736	Implementação da Rede Cicloviária		Atividade	FIS	Cumprimento a Lei 12.587/12, Lei da Mobilidade Urbana, determina aos			
	AÇÕES REALIZADAS	Und						1
						1.026	3.3.90.39	3.500

PREFEITURA DO MUNICÍPIO DE PORTO VELHO
Detalhamento da Despesa do Orçamento Fiscal e da Seguridade Social - Integração com o Plano Plurianual e a Lei de Diretrizes Orçamentárias
(Art. 5.º, Inciso I da Lei Federal Complementar n.º 101/00) - Administração Direta e Indireta
Lei n.º 2.903, de 20 de dezembro de 2021 - Lei Orçamentária Anual 2022

Anexo XIII

ÓRGÃO: **14.00 - SECRETARIA MUNICIPAL DE TRÂNSITO, MOBILIDADE E TRANSPORTES - SEMTRAN**
UNIDADE: **14.31 - FUNDO MUNICIPAL DE TRÂNSITO - FMT**
PROGRAMA: **341 - MOBILIDADE URBANA DE PORTO VELHO**
OBJETIVO: Melhorar os deslocamentos de pessoas priorizando os modos de transportes não motorizados e visando a mobilidade de pessoas com baixa mobilidade e com deficiência.

AÇÕES, PRODUTOS, METAS FÍSICAS E FINANCEIRAS DO PROGRAMA

Em R$ 1,00

Código	Ação / Produto (Bem ou Serviço)	Unidade de Medida	Tipo de Ação	Tipo de Orçamento	Base Legal	Fonte de Recurso	Natureza da Despesa	Meta Física / Financeira 2022
						1.026	4.4.90.51	70.000
						TOTAL		73.500

TOTAL DO PROGRAMA POR FONTE DE RECURSO E GRUPO DE DESPESA

Em R$ 1,00

Fonte de Recurso	Pessoal e Encargos Sociais	Juros e Encargos da Dívida	Outras Despesas Correntes	Investimentos	Inversões Financeiras	Amortização da Dívida	Reserva de Contingência	Total
1.026 - Recursos de Multas de Trânsito - Art. 320 da Lei 9.503/1997			12.520	310.000				322.520
TOTAL GERAL DO PROGRAMA			**12.520**	**310.000**				**322.520**

PREFEITURA DO MUNICÍPIO DE PORTO VELHO

Detalhamento da Despesa do Orçamento Fiscal e da Seguridade Social - Integração com o Plano Plurianual e a Lei de Diretrizes Orçamentárias

(Art. 5.º, Inciso I da Lei Federal Complementar n.º 101/00) - Administração Direta e Indireta

Lei n.º 2.903, de 20 de dezembro de 2021 - Lei Orçamentária Anual 2022

Anexo XIII

ÓRGÃO: **14.00 - SECRETARIA MUNICIPAL DE TRÂNSITO, MOBILIDADE E TRANSPORTES - SEMTRAN**

UNIDADE: **14.31 - FUNDO MUNICIPAL DE TRÂNSITO - FMT**

PROGRAMA: **342 - TRANSPORTE E FLUIDEZ NO TRANSITO NO MUNICÍPIO DE PORTO VELHO**

OBJETIVO: Oferecer um serviço de Transporte Público Coletivo Urbano e Vicinal que garanta regularidade, pontualidade, integração com outros modais e informatização. Ampliação da frota de ônibus e do número de veículos suplementares. Ampliação do número de abrigos, ampliação de faixas exclusivas e tratamento de calçadas.Fornecimento de abrigos para os permissionários dos transportes individuais de mototáxi e táxi.Incrementar um sistema de informatização com intuito de acelerar o processo de gestão para os concessionários, permissionários e autorizatários do Transporte Municipal.

INDICADORES DO PROGRAMA

Indicador	Índice mais Recente	Data de Apuração	Índice Esperado em 2022	Fonte / Base Geográfica de Apuração do Índice / Periodicidade / Base do Cálculo
Modernização nos Serviços de Fiscalização e informatização nos Sistemas de Transportes Municipais	mais recente	19/08/2021	0 und	Fonte: Semtran - DLOT Base Geográfica: Municipal Periodicidade: Anual Fórmula de Cálculo: 0(sem índice) + 01 pesquisa estatística anual = 03 pesquisas durante 04 anos
Implantação de abrigos e mini estações de integração	02 em 4 anos	17/08/2021	0 und	Fonte: Semtran - DLOT Base Geográfica: Municipal Periodicidade: Anual Fórmula de Cálculo: 302 + 134% = 707 que equivale a 407 abrigos e miniestações a mais adquiridos e implantados no período de 4 anos
Reforma de Abrigos e mini estações de integração	os em 4 anos	17/08/2021	0 und	Fonte: Semtran - DLOT Base Geográfica: Municipal Periodicidade: Anual Fórmula de Cálculo: 40 + 2025% = 850 que equivale a 810 abrigos e mini estações a mais reformados em 4 anos
Informatização do Sistema dos Serviços de Transportes Individuais, coletivos e cargas	mais recente	19/08/2021	0 und	Fonte: Semtran Base Geográfica: Municipal Periodicidade: Anual Fórmula de Cálculo: 0 (sem índice recente) + 01 implantação do Sistema Informatizado = 01 Sistema Modernizado ao longo de 4 anos
Aperfeiçoamento técnico dos servidores	mais recente	19/08/2021	0 funcionário	Fonte: Secretaria Municipal de Transportes e Trânsito Base Geográfica: Municipal Periodicidade: Anual Fórmula de Cálculo: 0 (funcionário) + 02 funcionários por ano = 06 funcionários capacitados ao longo dos 4 anos

AÇÕES, PRODUTOS, METAS FÍSICAS E FINANCEIRAS DO PROGRAMA

Em R$ 1,00

Código	Ação / Produto (Bem ou Serviço)	Unidade de Medida	Tipo de Ação	Tipo de Orçamento	Base Legal	Fonte de Recurso	Natureza da Despesa	Meta Física / Financeira 2022
14.31.26.122.342.2.621	Implantação e renovação de abrigos		Atividade	FIS	Lei Complementar nº 838 de 04 de fevereiro de 2021 e Lei nº 12.587 de 3 de			
	ABRIGOS IMPLANTADOS/REMANEJADOS	Und						50
						1.026	3.3.90.39	6.000
						TOTAL		6.000
14.31.26.122.342.2.622	Capacitação de servidores			FIS				

PREFEITURA DO MUNICÍPIO DE PORTO VELHO
Detalhamento da Despesa do Orçamento Fiscal e da Seguridade Social - Integração com o Plano Plurianual e a Lei de Diretrizes Orçamentárias
(Art. 5.º, Inciso I da Lei Federal Complementar n.º 101/00) - Administração Direta e Indireta
Lei n.º 2.903, de 20 de dezembro de 2021 - Lei Orçamentária Anual 2022

Anexo XIII

ÓRGÃO: **14.00 - SECRETARIA MUNICIPAL DE TRÂNSITO, MOBILIDADE E TRANSPORTES - SEMTRAN**
UNIDADE: **14.31 - FUNDO MUNICIPAL DE TRÂNSITO - FMT**
PROGRAMA: **342 - TRANSPORTE E FLUIDEZ NO TRANSITO NO MUNICÍPIO DE PORTO VELHO**
OBJETIVO: Oferecer um serviço de Transporte Público Coletivo Urbano e Vicinal que garanta regularidade, pontualidade, integração com outros modais e informatização. Ampliação da frota de ônibus e do número de veículos suplementares. Ampliação do número de abrigos, ampliação de faixas exclusivas e tratamento de calçadas.Fornecimento de abrigos para os permissionários dos transportes individuais de mototáxi e táxi.Incrementar um sistema de informatização com intuito de acelerar o processo de gestão para os concessionários, permissionários e autorizatários do Transporte Municipal.

AÇÕES, PRODUTOS, METAS FÍSICAS E FINANCEIRAS DO PROGRAMA

Em R$ 1,00

Código	Ação / Produto (Bem ou Serviço)	Unidade de Medida	Tipo de Ação	Tipo de Orçamento	Base Legal	Fonte de Recurso	Natureza da Despesa	Meta Física / Financeira 2022
			Atividade		Lei Complementar nº 838 de 04 de fevereiro de 2021 e Lei nº 12.587 de 3 de			
	CAPACITAÇÃO REALIZADA	Serv						2
						1.026	3.3.90.14	4.000
						1.026	3.3.90.33	3.000
						1.026	3.3.90.39	4.000
						TOTAL		11.000

TOTAL DO PROGRAMA POR FONTE DE RECURSO E GRUPO DE DESPESA

Em R$ 1,00

Fonte de Recurso	Pessoal e Encargos Sociais	Juros e Encargos da Dívida	Outras Despesas Correntes	Investimentos	Inversões Financeiras	Amortização da Dívida	Reserva de Contingência	Total
1.026 - Recursos de Multas de Trânsito - Art. 320 da Lei 9.503/1997			17.000					17.000
TOTAL GERAL DO PROGRAMA			**17.000**					**17.000**

TOTAL DA UNIDADE POR FONTE DE RECURSO E GRUPO DE DESPESA

Em R$ 1,00

Fonte de Recurso	Pessoal e Encargos	Juros e Encargos da Dívida	Outras Despesas	Investimentos	Inversões Financeiras	Amortização da Dívida	Reserva de Contingência	Total
1.017 - Recursos do Tesouro - Recursos Destinados a Fundos			50.000	84.660				134.660
1.026 - Recursos de Multas de Trânsito - Art. 320 da Lei 9.503/1997			2.712.440	422.500				3.134.940
TOTAL GERAL DA UNIDADE			**2.762.440**	**507.160**				**3.269.600**

PREFEITURA DO MUNICÍPIO DE PORTO VELHO

Detalhamento da Despesa do Orçamento Fiscal e da Seguridade Social - Integração com o Plano Plurianual e a Lei de Diretrizes Orçamentárias

(Art. 5.º, Inciso I da Lei Federal Complementar n.º 101/00) - Administração Direta e Indireta

Lei n.º 2.903, de 20 de dezembro de 2021 - Lei Orçamentária Anual 2022

Anexo XIII

ÓRGÃO: **15.00 - SECRETARIA MUNICIPAL DE AGRICULTURA E ABASTECIMENTO - SEMAGRIC**

UNIDADE: **15.01 - SECRETARIA MUNICIPAL DE AGRICULTURA E ABASTECIMENTO - SEMAGRIC**

PROGRAMA: **007 - APOIO ADMINISTRATIVO**

OBJETIVO: Organizar a unidade administrativa, bem como a estrutura físca, materiais de consumo, serviços e permanentes com a realização do planejamento de captação de recursos financeiros, de forma individual em cada elemento de despesa, tomando como base a Lei orçamentária anual 2013, acrescentando no organograma desta Semagric, a inserção da Coordenaria de Estradas Rurais através da Lei Complementar n° 488/2013.

AÇÕES, PRODUTOS, METAS FÍSICAS E FINANCEIRAS DO PROGRAMA

Em R$ 1,00

Código	Ação / Produto (Bem ou Serviço)	Unidade de Medida	Tipo de Ação	Tipo de Orçamento	Base Legal	Fonte de Recurso	Natureza da Despesa	Meta Física / Financeira 2022
15.01.20.122.007.2.001	Administração da Unidade		Atividade	FIS	Lei Complementar nº 205, de 07.01.2005			
	UNIDADE ADMINISTRADA	und						1
						1.000	3.3.90.14	180.000
						1.000	3.3.90.30	433.200
						1.000	3.3.90.33	100.000
						1.000	3.3.90.36	91.500
						1.000	3.3.90.39	309.800
						1.000	3.3.90.47	80.000
						1.023	4.4.90.40	100.000
						1.023	4.4.90.52	350.000
						TOTAL		1.644.500

TOTAL DO PROGRAMA POR FONTE DE RECURSO E GRUPO DE DESPESA

Em R$ 1,00

Fonte de Recurso	Pessoal e Encargos Sociais	Juros e Encargos da Dívida	Outras Despesas Correntes	Investimentos	Inversões Financeiras	Amortização da Dívida	Reserva de Contingência	Total
1.000 - Recursos do Tesouro - Recursos Ordinários			1.194.500					1.194.500
1.023 - Cota-parte da Compensação Financeira dos Recursos Hídricos				450.000				450.000
TOTAL GERAL DO PROGRAMA			**1.194.500**	**450.000**				**1.644.500**

PREFEITURA DO MUNICÍPIO DE PORTO VELHO
Detalhamento da Despesa do Orçamento Fiscal e da Seguridade Social - Integração com o Plano Plurianual e a Lei de Diretrizes Orçamentárias
(Art. 5.º, Inciso I da Lei Federal Complementar n.º 101/00) - Administração Direta e Indireta
Lei n.º 2.903, de 20 de dezembro de 2021 - Lei Orçamentária Anual 2022

Anexo XIII

ÓRGÃO: **15.00 - SECRETARIA MUNICIPAL DE AGRICULTURA E ABASTECIMENTO - SEMAGRIC**
UNIDADE: **15.01 - SECRETARIA MUNICIPAL DE AGRICULTURA E ABASTECIMENTO - SEMAGRIC**
PROGRAMA: **167 - SERVIÇO DE INSPEÇÃO MUNICIPAL - SIM**
OBJETIVO: Garantir a segurança higiênico-sanitária e tecnológica, a identidade e qualidade dos produtos e subprodutos de origem animal e seus derivados para consumo humano.

INDICADORES DO PROGRAMA

Indicador	Índice mais Recente	Data de Apuração	Índice Esperado em 2022	Fonte / Base Geográfica de Apuração do Índice / Periodicidade / Base do Cálculo
Percentual de aumento de produtos inspecionados pelo SIM	nspecionados	31/12/2020	10%	Fonte: Secretaria Municipal de Agricultura e Abastecimento Base Geográfica: Municipal Periodicidade: Mensal Fórmula de Cálculo: PERCENTUAL DE DE AUMENTO DE PRODUTOS ISPECIONADOS E INSERIDOS NO MERCADO DE PORTO VELHO POR ANO

AÇÕES, PRODUTOS, METAS FÍSICAS E FINANCEIRAS DO PROGRAMA

Em R$ 1,00

Código	Ação / Produto (Bem ou Serviço)	Unidade de Medida	Tipo de Ação	Tipo de Orçamento	Base Legal	Fonte de Recurso	Natureza da Despesa	Meta Física / Financeira 2022
15.01.20.122.167.2.595	Combate a comercialização de produtos não cadastrados no sistema de inspeção		Atividade	FIS	Conselho Municipal de Desenvolvimento Rural - CMDR			
	CONTROLE REALIZADO	Und						12
						1.000	3.3.90.14	60.000
						1.000	3.3.90.30	19.982
						1.023	4.4.90.52	160.000
						TOTAL		239.982

TOTAL DO PROGRAMA POR FONTE DE RECURSO E GRUPO DE DESPESA

Em R$ 1,00

Fonte de Recurso	Pessoal e Encargos Sociais	Juros e Encargos da Dívida	Outras Despesas Correntes	Investimentos	Inversões Financeiras	Amortização da Dívida	Reserva de Contingência	Total
1.000 - Recursos do Tesouro - Recursos Ordinários			79.982					79.982
1.023 - Cota-parte da Compensação Financeira dos Recursos Hídricos				160.000				160.000
TOTAL GERAL DO PROGRAMA			**79.982**	**160.000**				**239.982**

PREFEITURA DO MUNICÍPIO DE PORTO VELHO
Detalhamento da Despesa do Orçamento Fiscal e da Seguridade Social - Integração com o Plano Plurianual e a Lei de Diretrizes Orçamentárias
(Art. 5.º, Inciso I da Lei Federal Complementar n.º 101/00) - Administração Direta e Indireta
Lei n.º 2.903, de 20 de dezembro de 2021 - Lei Orçamentária Anual 2022

Anexo XIII

ÓRGÃO: **15.00 - SECRETARIA MUNICIPAL DE AGRICULTURA E ABASTECIMENTO - SEMAGRIC**
UNIDADE: **15.01 - SECRETARIA MUNICIPAL DE AGRICULTURA E ABASTECIMENTO - SEMAGRIC**
PROGRAMA: **240 - PROGRAMA DE RECUPERAÇÃO DE ESTRADAS RURAIS - PRER**
OBJETIVO: Proporcionar melhorias nas estradas rurais e implementar novas aberturas.

INDICADORES DO PROGRAMA

Indicador	Índice mais Recente	Data de Apuração	Índice Esperado em 2022	Fonte / Base Geográfica de Apuração do Índice / Periodicidade / Base do Cálculo
Trafegabilidade das Estradas vicinais coletoras no Município de Porto Velho	70%	31/12/2020	80%	Fonte: Secretaria Municipal de Agricultura e Abastecimento Base Geográfica: Municipal Periodicidade: Anual Fórmula de Cálculo: Percentual de trafegabilidade nas estradas rurais coletoras no ano.
Percentual de Estradas Rurais mantidas no ano	65	31/12/2020	75%	Fonte: Secretaria Municipal de Agricultura e Abastecimento Base Geográfica: Municipal Periodicidade: Anual Fórmula de Cálculo: Percentual de estradas rurais mantidas com serviços na SEMAGRIC no Ano.

AÇÕES, PRODUTOS, METAS FÍSICAS E FINANCEIRAS DO PROGRAMA

Em R$ 1,00

Código	Ação / Produto (Bem ou Serviço)	Unidade de Medida	Tipo de Ação	Tipo de Orçamento	Base Legal	Fonte de Recurso	Natureza da Despesa	Meta Física / Financeira 2022
15.01.20.782.240.2.643	Conservação de Rodovias Vicinais		Atividade	FIS	Lei Complementar 107/2015			
	RODOVIAS VICINAIS RECUPERDAS	Km						4.000
						1.000	3.3.90.14	480.000
						1.023	3.3.90.14	250.000
						1.000	3.3.90.30	1.900.000
						1.023	3.3.90.30	750.000
						1.000	3.3.90.39	900.000
						1.023	3.3.90.39	400.000
						2.094	3.3.90.93	59.195
						2.014	4.4.90.52	1.639.762
						TOTAL		6.378.957

PREFEITURA DO MUNICÍPIO DE PORTO VELHO
Detalhamento da Despesa do Orçamento Fiscal e da Seguridade Social - Integração com o Plano Plurianual e a Lei de Diretrizes Orçamentárias
(Art. 5.º, Inciso I da Lei Federal Complementar n.º 101/00) - Administração Direta e Indireta
Lei n.º 2.903, de 20 de dezembro de 2021 - Lei Orçamentária Anual 2022

Anexo XIII

ÓRGÃO: **15.00 - SECRETARIA MUNICIPAL DE AGRICULTURA E ABASTECIMENTO - SEMAGRIC**
UNIDADE: **15.01 - SECRETARIA MUNICIPAL DE AGRICULTURA E ABASTECIMENTO - SEMAGRIC**
PROGRAMA: **240 - PROGRAMA DE RECUPERAÇÃO DE ESTRADAS RURAIS - PRER**
OBJETIVO: Proporcionar melhorias nas estradas rurais e implementar novas aberturas.

TOTAL DO PROGRAMA POR FONTE DE RECURSO E GRUPO DE DESPESA

Em R$ 1,00

Fonte de Recurso	Pessoal e Encargos Sociais	Juros e Encargos da Dívida	Outras Despesas Correntes	Investimentos	Inversões Financeiras	Amortização da Dívida	Reserva de Contingência	Total
1.000 - Recursos do Tesouro - Recursos Ordinários			3.280.000					3.280.000
1.023 - Cota-parte da Compensação Financeira dos Recursos Hídricos			1.400.000					1.400.000
2.014 - Recursos de Outras Fontes - Transferências de Convênios - Outros (não relacionados à educação/saúde)				1.639.762				1.639.762
2.094 - Recursos de Outras Fontes - Remuneração de Depósitos Bancários			59.195					59.195
TOTAL GERAL DO PROGRAMA			**4.739.195**	**1.639.762**				**6.378.957**

PREFEITURA DO MUNICÍPIO DE PORTO VELHO
Detalhamento da Despesa do Orçamento Fiscal e da Seguridade Social - Integração com o Plano Plurianual e a Lei de Diretrizes Orçamentárias
(Art. 5.º, Inciso I da Lei Federal Complementar n.º 101/00) - Administração Direta e Indireta
Lei n.º 2.903, de 20 de dezembro de 2021 - Lei Orçamentária Anual 2022

Anexo XIII

ÓRGÃO: **15.00 - SECRETARIA MUNICIPAL DE AGRICULTURA E ABASTECIMENTO - SEMAGRIC**
UNIDADE: **15.01 - SECRETARIA MUNICIPAL DE AGRICULTURA E ABASTECIMENTO - SEMAGRIC**
PROGRAMA: **340 - DESENVOLVIMENTO RURAL**
OBJETIVO: Promover o desenvolvimento da agropecuária do município como estratégia para o desenvolvimento sustentável e solidário, fortalecendo as unidades de produção familiar.

INDICADORES DO PROGRAMA

Indicador	Índice mais Recente	Data de Apuração	Índice Esperado em 2022	Fonte / Base Geográfica de Apuração do Índice / Periodicidade / Base do Cálculo
Aumento da Área produtiva dos produtores Assistidos no programa	ea Produzindo	31/12/2020	15%	Fonte: Secretaria Municipal de Agricultura e Abastecimento Base Geográfica: Municipal Periodicidade: Anual Fórmula de Cálculo: percentual de aumento da área produtiva dos produtores assistidos pelo Programa por ano.
Aumento da Produtividade na atividade rural da propriedade	tividade atual	31/12/2020	25%	Fonte: Secretaria Municipal de Agricultura e Abastecimento Base Geográfica: Municipal Periodicidade: Anual Fórmula de Cálculo: Aumento da produtividade da propriedade rural assistidas pelo programa no ano.

AÇÕES, PRODUTOS, METAS FÍSICAS E FINANCEIRAS DO PROGRAMA

Em R$ 1,00

Código	Ação / Produto (Bem ou Serviço)	Unidade de Medida	Tipo de Ação	Tipo de Orçamento	Base Legal	Fonte de Recurso	Natureza da Despesa	Meta Física / Financeira 2022
15.01.20.608.340.2.641	Promover o Desenvolvimento das Cadeias Produtivas da Agropecuária Familiar		Atividade	FIS	Lei Complementar 107/2015			
	PRODUTORES ATENDIDOS	Und						2.000
						1.000	3.3.90.14	63.000
						1.000	3.3.90.30	10.000
						1.023	4.4.90.52	160.000
						TOTAL		233.000
15.01.20.692.340.2.642	Promover a Aquisição de Alimentos direto pela Prefeitura (PMAA)		Atividade	FIS	Lei Complementar 107/2015			
	PRODUTORES ATENDIDOS	Und						80
						1.023	3.3.90.14	35.925
						1.023	3.3.90.32	400.000
						TOTAL		435.925

PREFEITURA DO MUNICÍPIO DE PORTO VELHO
Detalhamento da Despesa do Orçamento Fiscal e da Seguridade Social - Integração com o Plano Plurianual e a Lei de Diretrizes Orçamentárias
(Art. 5.º, Inciso I da Lei Federal Complementar n.º 101/00) - Administração Direta e Indireta
Lei n.º 2.903, de 20 de dezembro de 2021 - Lei Orçamentária Anual 2022

Anexo XIII

ÓRGÃO: **15.00 - SECRETARIA MUNICIPAL DE AGRICULTURA E ABASTECIMENTO - SEMAGRIC**
UNIDADE: **15.01 - SECRETARIA MUNICIPAL DE AGRICULTURA E ABASTECIMENTO - SEMAGRIC**
PROGRAMA: **340 - DESENVOLVIMENTO RURAL**
OBJETIVO: Promover o desenvolvimento da agropecuária do município como estratégia para o desenvolvimento sustentável e solidário, fortalecendo as unidades de produção familiar.

TOTAL DO PROGRAMA POR FONTE DE RECURSO E GRUPO DE DESPESA

Em R$ 1,00

Fonte de Recurso	Pessoal e Encargos Sociais	Juros e Encargos da Dívida	Outras Despesas Correntes	Investimentos	Inversões Financeiras	Amortização da Dívida	Reserva de Contingência	Total
1.000 - Recursos do Tesouro - Recursos Ordinários			73.000					73.000
1.023 - Cota-parte da Compensação Financeira dos Recursos Hídricos			435.925	160.000				595.925
TOTAL GERAL DO PROGRAMA			**508.925**	**160.000**				**668.925**

TOTAL DA UNIDADE POR FONTE DE RECURSO E GRUPO DE DESPESA

Em R$ 1,00

Fonte de Recurso	Pessoal e Encargos	Juros e Encargos da Dívida	Outras Despesas	Investimentos	Inversões Financeiras	Amortização da Dívida	Reserva de Contingência	Total
1.000 - Recursos do Tesouro - Recursos Ordinários			4.627.482					4.627.482
1.023 - Cota-parte da Compensação Financeira dos Recursos Hídricos			1.835.925	770.000				2.605.925
2.014 - Recursos de Outras Fontes - Transferências de Convênios - Outros (não relacionados à educação/saúde)				1.639.762				1.639.762
2.094 - Recursos de Outras Fontes - Remuneração de Depósitos Bancários			59.195					59.195
TOTAL GERAL DA UNIDADE			**6.522.602**	**2.409.762**				**8.932.364**

PREFEITURA DO MUNICÍPIO DE PORTO VELHO
Detalhamento da Despesa do Orçamento Fiscal e da Seguridade Social - Integração com o Plano Plurianual e a Lei de Diretrizes Orçamentárias
(Art. 5.º, Inciso I da Lei Federal Complementar n.º 101/00) - Administração Direta e Indireta
Lei n.º 2.903, de 20 de dezembro de 2021 - Lei Orçamentária Anual 2022

Anexo XIII

ÓRGÃO: **15.00 - SECRETARIA MUNICIPAL DE AGRICULTURA E ABASTECIMENTO - SEMAGRIC**
UNIDADE: **15.32 - FUNDO DE DESENVOLVIMENTO RURAL DE PORTO VELHO - FDRPV**
PROGRAMA: **024 - DESENVOLVIMENTO RURAL**
OBJETIVO: Promover o desenvolvimento e a sustentabilidade do setor agrosilvopastoril, Aumentar a área de cultivo para melhorar a renda do produtor rural e consequentemente proporcionar uma melhor qualidade de vida para sua família.

INDICADORES DO PROGRAMA

Indicador	Índice mais Recente	Data de Apuração	Índice Esperado em 2022	Fonte / Base Geográfica de Apuração do Índice / Periodicidade / Base do Cálculo
Aumento da Área produtiva dos produtores Assistidos no programa	rea produtiva	31/12/2020	25%	Fonte: Secretaria Municipal de Agricultura e Abastecimento Base Geográfica: Municipal Periodicidade: Anual Fórmula de Cálculo: Percentual de aumento das áreas produtivas dos produtores assistidos pelo programa por ano
Aumento da Produtividade na atividade rural da propriedade	priedade rural	31/12/2020	15%	Fonte: Secretaria Municipal de Agricultura e Abastecimento Base Geográfica: Municipal Periodicidade: Anual Fórmula de Cálculo: Percentual do aumento da produtividade das áreas rurais dos beneficiários do programa por ano.

AÇÕES, PRODUTOS, METAS FÍSICAS E FINANCEIRAS DO PROGRAMA

Em R$ 1,00

Código	Ação / Produto (Bem ou Serviço)	Unidade de Medida	Tipo de Ação	Tipo de Orçamento	Base Legal	Fonte de Recurso	Natureza da Despesa	Meta Física / Financeira 2022
15.32.20.543.024.2.678	Fomento às atividades agropecuárias		Atividade	FIS	Lei Complementar nº 107-Conselho Municipal de Desenvolvimento Rural -			
	PRODUTORES ATENDIDOS	Und						2.000
						1.000	3.3.90.30	1.200.780
						1.000	3.3.90.32	1.300.000
						1.000	3.3.90.39	1.400.000
						1.000	4.4.90.52	1.250.000
						TOTAL		5.150.780

TOTAL DO PROGRAMA POR FONTE DE RECURSO E GRUPO DE DESPESA

Em R$ 1,00

Fonte de Recurso	Pessoal e Encargos Sociais	Juros e Encargos da Dívida	Outras Despesas Correntes	Investimentos	Inversões Financeiras	Amortização da Dívida	Reserva de Contingência	Total
1.000 - Recursos do Tesouro - Recursos Ordinários			3.900.780	1.250.000				5.150.780
TOTAL GERAL DO PROGRAMA			**3.900.780**	**1.250.000**				**5.150.780**

PREFEITURA DO MUNICÍPIO DE PORTO VELHO

Detalhamento da Despesa do Orçamento Fiscal e da Seguridade Social - Integração com o Plano Plurianual e a Lei de Diretrizes Orçamentárias

(Art. 5.º, Inciso I da Lei Federal Complementar n.º 101/00) - Administração Direta e Indireta

Lei n.º 2.903, de 20 de dezembro de 2021 - Lei Orçamentária Anual 2022

Anexo XIII

ÓRGÃO: **15.00 - SECRETARIA MUNICIPAL DE AGRICULTURA E ABASTECIMENTO - SEMAGRIC**

UNIDADE: **15.32 - FUNDO DE DESENVOLVIMENTO RURAL DE PORTO VELHO - FDRPV**

PROGRAMA: **024 - DESENVOLVIMENTO RURAL**

OBJETIVO: Promover o desenvolvimento e a sustentabilidade do setor agrosilvopastoril, Aumentar a área de cultivo para melhorar a renda do produtor rural e consequentemente proporcionar uma melhor qualidade de vida para sua família.

TOTAL DA UNIDADE POR FONTE DE RECURSO E GRUPO DE DESPESA

Em R$ 1,00

Fonte de Recurso	Pessoal e Encargos	Juros e Encargos da Dívida	Outras Despesas	Investimentos	Inversões Financeiras	Amortização da Dívida	Reserva de Contingência	Total
1.000 - Recursos do Tesouro - Recursos Ordinários			3.900.780	1.250.000				5.150.780
TOTAL GERAL DA UNIDADE			**3.900.780**	**1.250.000**				**5.150.780**

PREFEITURA DO MUNICÍPIO DE PORTO VELHO
Detalhamento da Despesa do Orçamento Fiscal e da Seguridade Social - Integração com o Plano Plurianual e a Lei de Diretrizes Orçamentárias
(Art. 5.º, Inciso I da Lei Federal Complementar n.º 101/00) - Administração Direta e Indireta
Lei n.º 2.903, de 20 de dezembro de 2021 - Lei Orçamentária Anual 2022

Anexo XIII

ÓRGÃO: **16.00 - SECRETARIA MUNICIPAL DE MEIO AMBIENTE E DESENVOLVIMENTO SUSTENTÁVEL - SEMA**
UNIDADE: **16.01 - SECRETARIA MUNICIPAL DE MEIO AMBIENTE E DESENVOLVIMENTO SUSTENTÁVEL - SEMA**
PROGRAMA: **147 - INCENTIVO AO DESENVOLVIMENTO DO SANEAMENTO BÁSICO**
OBJETIVO: PROMOVER A UNIVERSALIZAÇÃO DO ACESSO AO SANEAMENTO BÁSICO, COM QUANTIDADE, QUALIDADE E REGULARIDADE SATISFATÓRIAS.

INDICADORES DO PROGRAMA

Indicador	Índice mais Recente	Data de Apuração	Índice Esperado em 2022	Fonte / Base Geográfica de Apuração do Índice / Periodicidade / Base do Cálculo
Implementação de programas, planos e ações de abastecimento de água	0	31/12/2020	25%	Fonte: Sema Base Geográfica: Municipal Periodicidade: Anual Fórmula de Cálculo: NÚMERO DE AÇÕES / 100
Implementação de programas, planos e ações de esgotamento sanitário	0	31/12/2020	25%	Fonte: Sema Base Geográfica: Municipal Periodicidade: Anual Fórmula de Cálculo: NÚMERO DE AÇÕES / 100
Implementação de programas, planos e ações de resíduos sólidos	0	31/12/2020	25%	Fonte: Sema Base Geográfica: Municipal Periodicidade: Anual Fórmula de Cálculo: NÚMERO DE AÇÕES / 100
Implementação de programas, planos e ações de drenagem urbana	0	31/12/2020	25%	Fonte: Sema Base Geográfica: Municipal Periodicidade: Anual Fórmula de Cálculo: NÚMERO DE AÇÕES / 100

AÇÕES, PRODUTOS, METAS FÍSICAS E FINANCEIRAS DO PROGRAMA

Em R$ 1,00

Código	Ação / Produto (Bem ou Serviço)	Unidade de Medida	Tipo de Ação	Tipo de Orçamento	Base Legal	Fonte de Recurso	Natureza da Despesa	Meta Física / Financeira 2022
16.01.18.542.147.2.814	Execução e monitoramento do Plano Municipal de Saneamento Básico		Atividade	FIS	Lei Complementar nº 839 de 04 de fevereiro de 2021			
	ATIVIDADES FOMENTADAS	Número-índice						25
						1.000	3.3.90.30	15.000
						1.000	3.3.90.39	14.000
						1.000	4.4.90.52	171.000
						TOTAL		200.000

TOTAL DO PROGRAMA POR FONTE DE RECURSO E GRUPO DE DESPESA

Em R$ 1,00

Fonte de Recurso	Pessoal e Encargos Sociais	Juros e Encargos da Dívida	Outras Despesas Correntes	Investimentos	Inversões Financeiras	Amortização da Dívida	Reserva de Contingência	Total
1.000 - Recursos do Tesouro - Recursos Ordinários			29.000	171.000				200.000
TOTAL GERAL DO PROGRAMA			**29.000**	**171.000**				**200.000**

PREFEITURA DO MUNICÍPIO DE PORTO VELHO
Detalhamento da Despesa do Orçamento Fiscal e da Seguridade Social - Integração com o Plano Plurianual e a Lei de Diretrizes Orçamentárias
(Art. 5.º, Inciso I da Lei Federal Complementar n.º 101/00) - Administração Direta e Indireta
Lei n.º 2.903, de 20 de dezembro de 2021 - Lei Orçamentária Anual 2022

Anexo XIII

ÓRGÃO: **16.00 - SECRETARIA MUNICIPAL DE MEIO AMBIENTE E DESENVOLVIMENTO SUSTENTÁVEL - SEMA**
UNIDADE: **16.01 - SECRETARIA MUNICIPAL DE MEIO AMBIENTE E DESENVOLVIMENTO SUSTENTÁVEL - SEMA**
PROGRAMA: **148 - BEM ESTAR ANIMAL**
OBJETIVO: Promover a universalização dos serviços gradual e progressiva, compreendendo a proteção animal e controle populacional de cães e gatos, conforme preconiza a Lei Complementar nº 825, de 05 de outubro de 2020.

INDICADORES DO PROGRAMA

Indicador	Índice mais Recente	Data de Apuração	Índice Esperado em 2022	Fonte / Base Geográfica de Apuração do Índice / Periodicidade / Base do Cálculo
Implantação e implementação da política de proteção e bem estar animal.	0	23/08/2021	100%	Fonte: DEPARTAMENTO DE LICENCIAMENTO AMBIENTAL/SEMA Base Geográfica: Municipal Periodicidade: Anual Fórmula de Cálculo: -Busca atender com castração de cães e gatos, de ambos os sexos, e fornecimento de ração 1000 (mil) animais/ano

AÇÕES, PRODUTOS, METAS FÍSICAS E FINANCEIRAS DO PROGRAMA

Em R$ 1,00

Código	Ação / Produto (Bem ou Serviço)	Unidade de Medida	Tipo de Ação	Tipo de Orçamento	Base Legal	Fonte de Recurso	Natureza da Despesa	Meta Física / Financeira 2022
16.01.18.542.148.2.830	Implantação e implementação da política de proteção e bem estar animal		Atividade	FIS	Lei Complementar nº 825, 05/10/2020			
	Programas e Projetos desenvolvidos a partir do plano municipal de Educação Am	Ano						1.000
						1.000	3.3.90.30	260.000
						1.000	3.3.90.39	635.000
						TOTAL		895.000

TOTAL DO PROGRAMA POR FONTE DE RECURSO E GRUPO DE DESPESA

Em R$ 1,00

Fonte de Recurso	Pessoal e Encargos Sociais	Juros e Encargos da Dívida	Outras Despesas Correntes	Investimentos	Inversões Financeiras	Amortização da Dívida	Reserva de Contingência	Total
1.000 - Recursos do Tesouro - Recursos Ordinários			895.000					895.000
TOTAL GERAL DO PROGRAMA			**895.000**					**895.000**

PREFEITURA DO MUNICÍPIO DE PORTO VELHO
Detalhamento da Despesa do Orçamento Fiscal e da Seguridade Social - Integração com o Plano Plurianual e a Lei de Diretrizes Orçamentárias
(Art. 5.º, Inciso I da Lei Federal Complementar n.º 101/00) - Administração Direta e Indireta
Lei n.º 2.903, de 20 de dezembro de 2021 - Lei Orçamentária Anual 2022

Anexo XIII

ÓRGÃO: **16.00 - SECRETARIA MUNICIPAL DE MEIO AMBIENTE E DESENVOLVIMENTO SUSTENTÁVEL - SEMA**
UNIDADE: **16.01 - SECRETARIA MUNICIPAL DE MEIO AMBIENTE E DESENVOLVIMENTO SUSTENTÁVEL - SEMA**
PROGRAMA: **181 - GESTÃO ADMINISTRATIVA**
OBJETIVO: Dotar a sema de estrutura logística adequada ao bom desempenho de suas atividades.

INDICADORES DO PROGRAMA

Indicador	Índice mais Recente	Data de Apuração	Índice Esperado em 2022	Fonte / Base Geográfica de Apuração do Índice / Periodicidade / Base do Cálculo
UNIDADE MANTIDA	1	20/08/2021	1	Fonte: DEPARTAMENTO DE LICENCIAMENTO AMBIENTAL/SEMA Base Geográfica: Municipal Periodicidade: Anual Fórmula de Cálculo: Manutenção da Secretaria Municipal de Meio Ambiente, no que se refere a aquisição de materiais, contratação de serviços e locação de imóvel .
SERVIDORES CAPACITADOS			20	Fonte: SECRETARIA MUNICIPAL DE MEIO AMBIENTE E DESENVOLVIMENTO SUSTENTÁVEL - SEMA Base Geográfica: Municipal Periodicidade: Anual Fórmula de Cálculo: PROMOVER A CAPACITAÇÃO DE SERVIDORES DE ACORDO COM AS SUAS COMPETENCIAS E NECESSIDADES DOS DEPARTAMENTOS (DLA, DPCA, DA, DGPA E

AÇÕES, PRODUTOS, METAS FÍSICAS E FINANCEIRAS DO PROGRAMA

Em R$ 1,00

Código	Ação / Produto (Bem ou Serviço)	Unidade de Medida	Tipo de Ação	Tipo de Orçamento	Base Legal	Fonte de Recurso	Natureza da Despesa	Meta Física / Financeira 2022
16.01.18.128.181.1.050	Capacitação de Servidores Públicos Municipais		Projeto	FIS	Lei complementar 385/10			
	SERVIDORES CAPACITADOS	Pessoas						20
						1.000	3.3.90.14	25.000
						1.000	3.3.90.33	25.000
						1.000	3.3.90.39	40.000
						TOTAL		90.000
16.01.18.122.181.2.604	Manutenção dos serviços administrativos		Atividade	FIS	Lei 11.778 de 25/09/08			
	UNIDADE MANTIDA	Und						1
						1.000	3.3.90.14	80.000
						1.000	3.3.90.30	206.100
						1.000	3.3.90.33	50.000
						1.000	3.3.90.39	820.000
						1.000	3.3.90.40	50.000
						1.000	3.3.90.47	15.000
						1.000	4.4.90.52	176.970
						TOTAL		1.398.070

PREFEITURA DO MUNICÍPIO DE PORTO VELHO
Detalhamento da Despesa do Orçamento Fiscal e da Seguridade Social - Integração com o Plano Plurianual e a Lei de Diretrizes Orçamentárias
(Art. 5.º, Inciso I da Lei Federal Complementar n.º 101/00) - Administração Direta e Indireta
Lei n.º 2.903, de 20 de dezembro de 2021 - Lei Orçamentária Anual 2022

Anexo XIII

ÓRGÃO: **16.00 - SECRETARIA MUNICIPAL DE MEIO AMBIENTE E DESENVOLVIMENTO SUSTENTÁVEL - SEMA**
UNIDADE: **16.01 - SECRETARIA MUNICIPAL DE MEIO AMBIENTE E DESENVOLVIMENTO SUSTENTÁVEL - SEMA**
PROGRAMA: **181 - GESTÃO ADMINISTRATIVA**
OBJETIVO: Dotar a sema de estrutura logística adequada ao bom desempenho de suas atividades.

TOTAL DO PROGRAMA POR FONTE DE RECURSO E GRUPO DE DESPESA

Em R$ 1,00

Fonte de Recurso	Pessoal e Encargos Sociais	Juros e Encargos da Dívida	Outras Despesas Correntes	Investimentos	Inversões Financeiras	Amortização da Dívida	Reserva de Contingência	Total
1.000 - Recursos do Tesouro - Recursos Ordinários			1.311.100	176.970				1.488.070
TOTAL GERAL DO PROGRAMA			**1.311.100**	**176.970**				**1.488.070**

TOTAL DA UNIDADE POR FONTE DE RECURSO E GRUPO DE DESPESA

Em R$ 1,00

Fonte de Recurso	Pessoal e Encargos	Juros e Encargos da Dívida	Outras Despesas	Investimentos	Inversões Financeiras	Amortização da Dívida	Reserva de Contingência	Total
1.000 - Recursos do Tesouro - Recursos Ordinários			2.235.100	347.970				2.583.070
TOTAL GERAL DA UNIDADE			**2.235.100**	**347.970**				**2.583.070**

PREFEITURA DO MUNICÍPIO DE PORTO VELHO
Detalhamento da Despesa do Orçamento Fiscal e da Seguridade Social - Integração com o Plano Plurianual e a Lei de Diretrizes Orçamentárias
(Art. 5.º, Inciso I da Lei Federal Complementar n.º 101/00) - Administração Direta e Indireta
Lei n.º 2.903, de 20 de dezembro de 2021 - Lei Orçamentária Anual 2022

Anexo XIII

ÓRGÃO: **16.00 - SECRETARIA MUNICIPAL DE MEIO AMBIENTE E DESENVOLVIMENTO SUSTENTÁVEL - SEMA**
UNIDADE: **16.31 - FUNDO MUNICIPAL DE MEIO AMBIENTE - FMMA**
PROGRAMA: **153 - CONTROLE, MONITORAMENTO E MELHORIA DA QUALIDADE AMBIENTAL MUNICIPAL**
OBJETIVO: Identificar, monitorar e gerir as áreas de Interesse ambiental

INDICADORES DO PROGRAMA

Indicador	Índice mais Recente	Data de Apuração	Índice Esperado em 2022	Fonte / Base Geográfica de Apuração do Índice / Periodicidade / Base do Cálculo
Projeto do Centro de Geoprocessamento de Imagens - Gerência de Topografia	0		40%	Fonte: Sema Base Geográfica: Municipal Periodicidade: Anual Fórmula de Cálculo: (Extensão levantada / extensão total do município) x100
Programa ECOMORAR	0		25%	Fonte: Sema Base Geográfica: Municipal Periodicidade: Anual Fórmula de Cálculo: (Comprimento do curso da água levantado / comprimento dos cursos d'água existentes.) x100
Criação de Unidades de Conservação	0		25%	Fonte: Sema Base Geográfica: Municipal Periodicidade: Anual Fórmula de Cálculo: (Unidade criada / total de unidades propostas) x100
Projeto AIA (Áreas de Interesse Ambiental)	0		25%	Fonte: Sema Base Geográfica: Municipal Periodicidade: Anual Fórmula de Cálculo: (Área de interesse ambiental / Área total do município) x100

AÇÕES, PRODUTOS, METAS FÍSICAS E FINANCEIRAS DO PROGRAMA

Em R$ 1,00

Código	Ação / Produto (Bem ou Serviço)	Unidade de Medida	Tipo de Ação	Tipo de Orçamento	Base Legal	Fonte de Recurso	Natureza da Despesa	Meta Física / Financeira 2022
16.31.18.541.153.2.831	Levantamento, planejamento, identificação e monitoramento das áreas de interesse ambiental no ambiente do município de Porto Velho		Atividade	FIS	LC n.° 138 de 28 de Dezembro de 2001			
	Programas e Projetos desenvolvidos a partir do plano municipal de Educação Am	%						25
						1.000	4.4.90.52	120.000
						TOTAL		120.000

TOTAL DO PROGRAMA POR FONTE DE RECURSO E GRUPO DE DESPESA

Em R$ 1,00

Fonte de Recurso	Pessoal e Encargos Sociais	Juros e Encargos da Dívida	Outras Despesas Correntes	Investimentos	Inversões Financeiras	Amortização da Dívida	Reserva de Contingência	Total
1.000 - Recursos do Tesouro - Recursos Ordinários				120.000				120.000
TOTAL GERAL DO PROGRAMA				**120.000**				**120.000**

PREFEITURA DO MUNICÍPIO DE PORTO VELHO
Detalhamento da Despesa do Orçamento Fiscal e da Seguridade Social - Integração com o Plano Plurianual e a Lei de Diretrizes Orçamentárias
(Art. 5.º, Inciso I da Lei Federal Complementar n.º 101/00) - Administração Direta e Indireta
Lei n.º 2.903, de 20 de dezembro de 2021 - Lei Orçamentária Anual 2022

Anexo XIII

ÓRGÃO: **16.00 - SECRETARIA MUNICIPAL DE MEIO AMBIENTE E DESENVOLVIMENTO SUSTENTÁVEL - SEMA**
UNIDADE: **16.31 - FUNDO MUNICIPAL DE MEIO AMBIENTE - FMMA**
PROGRAMA: **350 - DESENVOLVIMENTO SOCIOECONÔMICO SUSTENTÁVEL**
OBJETIVO: Promover conexão entre a sociedade e a natureza, despertando o senso crítico e a percepção dos temas que impactam o meio ambiente.

INDICADORES DO PROGRAMA

Indicador	Índice mais Recente	Data de Apuração	Índice Esperado em 2022	Fonte / Base Geográfica de Apuração do Índice / Periodicidade / Base do Cálculo
Realização de eventos/ações de educação ambiental	50%	24/08/2021	50%	Fonte: DGPA - SEMA Base Geográfica: Municipal Periodicidade: Anual Fórmula de Cálculo: Foi previsto a realização de 100 eventos/ações ao ano, sendo assim: (Eventos + ações/100)x100.
Produção de mudas	50000	27/08/2021	20%	Fonte: Sema Base Geográfica: Municipal Periodicidade: Anual Fórmula de Cálculo: Atualmente são produzidas 50.000 (cinquenta mil) mudas/anual; com a revitalização do Viveiro Municipal que ocorrerá a partir de setembro/2021, pretende-se aumentar a produção em 20% a
Plantio de mudas	35000	27/08/2021	20%	Fonte: Sema Base Geográfica: Municipal Periodicidade: Anual Fórmula de Cálculo: Anualmente são realizados o plantio de 5.000 (cinco mil) mudas, incluindo calçadas, áreas verdes, praças e áreas de preservação permanente. Esse plantio ocorre pela equipe de
Criação e demacação de uc's	0		25%	Fonte: Sema Base Geográfica: Municipal Periodicidade: Anual Fórmula de Cálculo: Criação de 4 Unidades de Conservação ao final dos 4 anos, sendo criada 1 UC ao ano
Pessoas Assistidas	0%	21/08/2021	5%	Fonte: DEPARTAMENTO DE LICENCIAMENTO AMBIENTAL/SEMA Base Geográfica: Municipal Periodicidade: Anual Fórmula de Cálculo: (Pessoas atingidas/População de Porto Velho) x100
Implantação dos projetos do plano municipal	0	23/08/2021	15%	Fonte: DGPA - SEMA Base Geográfica: Municipal Periodicidade: Anual Fórmula de Cálculo: (Planos Implantados/Projetos Previstos no Plano Municipal)x100
Implementação e Implantação da ULMA (Universidade Livre do Meio Ambiente)	0	23/08/2021	25%	Fonte: DEPARTAMENTO DE LICENCIAMENTO AMBIENTAL/SEMA Base Geográfica: Municipal Periodicidade: Anual Fórmula de Cálculo: Foi previsto a oferta de 24 cursos durante os 4 anos, sendo assim: (Cursos Ofertados/24)x100.
Fomento a Projetos Ambientais Sustentáveis	0	23/08/2021	25%	Fonte: DGPA - SEMA Base Geográfica: Municipal Periodicidade: Anual Fórmula de Cálculo: Foi previsto o fomento de 4 projetos durante os 4 anos, sendo assim: (Projetos Ambientais Fomentados/4)x100
Capacitação Continuada dos Servidores e Promoção de Estudos das Variações no Meio Ecológico Social	0	24/08/2021	15%	Fonte: DGPA - SEMA Base Geográfica: Municipal Periodicidade: Anual

PREFEITURA DO MUNICÍPIO DE PORTO VELHO
Detalhamento da Despesa do Orçamento Fiscal e da Seguridade Social - Integração com o Plano Plurianual e a Lei de Diretrizes Orçamentárias
(Art. 5.º, Inciso I da Lei Federal Complementar n.º 101/00) - Administração Direta e Indireta
Lei n.º 2.903, de 20 de dezembro de 2021 - Lei Orçamentária Anual 2022

Anexo XIII

ÓRGÃO: **16.00 - SECRETARIA MUNICIPAL DE MEIO AMBIENTE E DESENVOLVIMENTO SUSTENTÁVEL - SEMA**
UNIDADE: **16.31 - FUNDO MUNICIPAL DE MEIO AMBIENTE - FMMA**
PROGRAMA: **350 - DESENVOLVIMENTO SOCIOECONÔMICO SUSTENTÁVEL**
OBJETIVO: Promover conexão entre a sociedade e a natureza, despertando o senso crítico e a percepção dos temas que impactam o meio ambiente.

Fórmula de Cálculo: (Soma de Servidores Capacitados em todos os cursos/(número de servidores totais x curso ofertados))x100

Implementação do Plano Municipal 0% 23/08/2021 15% Fonte: DGPA - SEMA
Base Geográfica: Municipal
Periodicidade: Anual
Fórmula de Cálculo: (Projetos Implementados/Projetos previstos no Plano Municipal)x100

AÇÕES, PRODUTOS, METAS FÍSICAS E FINANCEIRAS DO PROGRAMA

Em R$ 1,00

Código	Ação / Produto (Bem ou Serviço)	Unidade de Medida	Tipo de Ação	Tipo de Orçamento	Base Legal	Fonte de Recurso	Natureza da Despesa	Meta Física / Financeira 2022
16.31.18.542.350.2.815	Coordenação e manutenção das atividades do Conselho Municipal de Meio Ambiente		Atividade	FIS	Lei Complementar nº 138, de 28 de dezembro de 2001			
	Programas e Projetos desenvolvidos a partir do plano municipal de Educação Am	Ano						1
						1.017	3.3.90.14	50.000
						1.017	3.3.90.30	5.000
						1.017	3.3.90.33	40.000
						1.000	3.3.90.39	35.000
						1.000	4.4.90.52	40.555
						TOTAL		170.555
16.31.18.542.350.2.816	Implantação e implementação da Universidade Livre do Meio Ambiente - ULMA		Atividade	FIS	Lei Complementar nº 138, de 28 de dezembro de 2001			
	Programas e Projetos desenvolvidos a partir do plano municipal de Educação Am	Und						1
						1.017	3.3.90.30	10.000
						1.017	3.3.90.39	30.000
						1.017	4.4.90.52	120.000
						TOTAL		160.000
16.31.18.542.350.2.817	Fomento a projetos ambientais sustentáveis		Atividade	FIS	Lei Complementar nº 138, de 28 de dezembro de 2001			
	PROJETOS FOMENTADOS	Und						4
						1.017	3.3.50.43	500.000
						TOTAL		500.000
16.31.18.542.350.2.820	Capacitação continuada dos servidores e promoção de estudos das variações no Meio Ecológico e Social		Atividade	FIS	Lei Complementar nº 138, de 28 de dezembro de 2001			
	SERVIDORES CAPACITADOS	Pessoas						20
						1.017	3.3.50.43	180.000
						1.017	3.3.90.14	20.000
						1.017	3.3.90.33	30.000
						1.017	3.3.90.39	80.000
						TOTAL		310.000

PREFEITURA DO MUNICÍPIO DE PORTO VELHO
Detalhamento da Despesa do Orçamento Fiscal e da Seguridade Social - Integração com o Plano Plurianual e a Lei de Diretrizes Orçamentárias
(Art. 5.º, Inciso I da Lei Federal Complementar n.º 101/00) - Administração Direta e Indireta
Lei n.º 2.903, de 20 de dezembro de 2021 - Lei Orçamentária Anual 2022

Anexo XIII

ÓRGÃO: **16.00 - SECRETARIA MUNICIPAL DE MEIO AMBIENTE E DESENVOLVIMENTO SUSTENTÁVEL - SEMA**
UNIDADE: **16.31 - FUNDO MUNICIPAL DE MEIO AMBIENTE - FMMA**
PROGRAMA: **350 - DESENVOLVIMENTO SOCIOECONÔMICO SUSTENTÁVEL**
OBJETIVO: Promover conexão entre a sociedade e a natureza, despertando o senso crítico e a percepção dos temas que impactam o meio ambiente.

AÇÕES, PRODUTOS, METAS FÍSICAS E FINANCEIRAS DO PROGRAMA

Em R$ 1,00

Código	Ação / Produto (Bem ou Serviço)	Unidade de Medida	Tipo de Ação	Tipo de Orçamento	Base Legal	Fonte de Recurso	Natureza da Despesa	Meta Física / Financeira 2022
16.31.18.542.350.2.827	Implantação e implementação do Plano Municipal de Educação Ambiental		Atividade	FIS	Lei Complementar nº 138, de 28 de Dezembro de 2001			
	Programas e Projetos desenvolvidos a partir do plano municipal de Educação Am	%						25
						1.017	3.3.90.14	20.000
						1.017	3.3.90.30	100.000
						1.017	3.3.90.39	40.000
						1.017	4.4.90.52	50.000
						TOTAL		210.000
16.31.18.542.350.2.911	Realizar eventos de educação, gestão e sustentabilidade ambiental		Atividade	FIS	LEI COMPLEMENTAR Nº 138 DE 28 DE DEZEMBRO DE 2001 E SUAS			
	EVENTOS REALIZADOS	Eventos						5
						1.017	3.3.90.14	20.000
						1.000	3.3.90.30	92.500
						1.017	3.3.90.30	100.000
						1.017	3.3.90.31	10.000
						1.000	3.3.90.39	27.500
						TOTAL		250.000
16.31.18.542.350.2.913	Produção, plantio e monitoramento de mudas / cidade + verde		Atividade	FIS	LEI COMPLEMENTAR Nº 138 DE 28 DE DEZEMBRO DE 2001 E SUAS			
	PRODUÇÃO DE MUDAS	Und						70.000
						1.000	3.3.90.30	25.000
						1.017	3.3.90.30	188.700
						1.017	3.3.90.37	80.000
						1.017	3.3.90.39	30.000
						TOTAL		323.700
16.31.18.542.350.2.914	Criação e demarcação de novas Uc's / gestão verdes		Atividade	FIS	LEI COMPLEMENTAR Nº 138 DE 28 DE DEZEMBRO DE 2001 E SUAS			
	Programas e Projetos desenvolvidos a partir do plano municipal de Educação Am	%						15
						1.000	3.3.90.30	30.000
						1.017	3.3.90.30	115.000
						1.017	3.3.90.37	70.000
						1.017	3.3.90.39	15.000
						TOTAL		230.000
16.31.18.542.350.2.915	Elaboração e implementação dos planos de manejo das Uc's / gestão verde		Atividade	FIS	LEI COMPLEMENTAR Nº 138 DE 28 DE DEZEMBRO DE 2001 E SUAS			
	AÇÕES REALIZADAS	%						25

PREFEITURA DO MUNICÍPIO DE PORTO VELHO
Detalhamento da Despesa do Orçamento Fiscal e da Seguridade Social - Integração com o Plano Plurianual e a Lei de Diretrizes Orçamentárias
(Art. 5.º, Inciso I da Lei Federal Complementar n.º 101/00) - Administração Direta e Indireta
Lei n.º 2.903, de 20 de dezembro de 2021 - Lei Orçamentária Anual 2022

Anexo XIII

ÓRGÃO: **16.00 - SECRETARIA MUNICIPAL DE MEIO AMBIENTE E DESENVOLVIMENTO SUSTENTÁVEL - SEMA**
UNIDADE: **16.31 - FUNDO MUNICIPAL DE MEIO AMBIENTE - FMMA**
PROGRAMA: **350 - DESENVOLVIMENTO SOCIOECONÔMICO SUSTENTÁVEL**
OBJETIVO: Promover conexão entre a sociedade e a natureza, despertando o senso crítico e a percepção dos temas que impactam o meio ambiente.

AÇÕES, PRODUTOS, METAS FÍSICAS E FINANCEIRAS DO PROGRAMA

Em R$ 1,00

Código	Ação / Produto (Bem ou Serviço)	Unidade de Medida	Tipo de Ação	Tipo de Orçamento	Base Legal	Fonte de Recurso	Natureza da Despesa	Meta Física / Financeira 2022
						1.017	3.3.90.30	20.000
						1.017	3.3.90.39	90.000
						TOTAL		110.000
16.31.18.542.350.2.916	Gestão de App's e áreas verdes/gestão verde		Atividade	FIS	LEI COMPLEMENTAR Nº 138 DE 28 DE DEZEMBRO DE 2001 E SUAS			
	Programas e Projetos desenvolvidos a partir do plano municipal de Educação Am	Ano						15
						1.000	3.3.90.30	54.000
						1.017	3.3.90.30	108.000
						1.017	3.3.90.37	70.000
						1.017	3.3.90.39	30.000
						TOTAL		262.000

TOTAL DO PROGRAMA POR FONTE DE RECURSO E GRUPO DE DESPESA

Em R$ 1,00

Fonte de Recurso	Pessoal e Encargos Sociais	Juros e Encargos da Dívida	Outras Despesas Correntes	Investimentos	Inversões Financeiras	Amortização da Dívida	Reserva de Contingência	Total
1.000 - Recursos do Tesouro - Recursos Ordinários			264.000	40.555				304.555
1.017 - Recursos do Tesouro - Recursos Destinados a Fundos			2.051.700	170.000				2.221.700
TOTAL GERAL DO PROGRAMA			**2.315.700**	**210.555**				**2.526.255**

PREFEITURA DO MUNICÍPIO DE PORTO VELHO
Detalhamento da Despesa do Orçamento Fiscal e da Seguridade Social - Integração com o Plano Plurianual e a Lei de Diretrizes Orçamentárias
(Art. 5.º, Inciso I da Lei Federal Complementar n.º 101/00) - Administração Direta e Indireta
Lei n.º 2.903, de 20 de dezembro de 2021 - Lei Orçamentária Anual 2022

Anexo XIII

ÓRGÃO: **16.00 - SECRETARIA MUNICIPAL DE MEIO AMBIENTE E DESENVOLVIMENTO SUSTENTÁVEL - SEMA**
UNIDADE: **16.31 - FUNDO MUNICIPAL DE MEIO AMBIENTE - FMMA**
PROGRAMA: **352 - PROTEÇÃO AMBIENTAL**
OBJETIVO: Fortalecer as atividades de acompanhamento e fiscalização ambiental de forma a proporcionar o controle da utilização dos ativos naturais.

INDICADORES DO PROGRAMA

Indicador	Índice mais Recente	Data de Apuração	Índice Esperado em 2022	Fonte / Base Geográfica de Apuração do Índice / Periodicidade / Base do Cálculo
Fiscalização ou operações	670	20/08/2021	100%	Fonte: Sema Base Geográfica: Municipal Periodicidade: Anual Fórmula de Cálculo: ATENDIMENTO DE 100% DAS DENUNCIAS RECEBIDAS (QUEIMADAS, AGUA SERVIDA, POLUIÇÃO SONORA, LICENCIAMENTO AMBIENTAL, INVASÃO ÁREA DE INTERESSE
Monitoramento das áreas de interesse ambiental (App's, Áreas Verdes e Unidades de Conservação	250	30/12/2020	10%	Fonte: DEPARTAMENTO DE LICENCIAMENTO AMBIENTAL/SEMA Base Geográfica: Municipal Periodicidade: Anual Fórmula de Cálculo: Monitoramento (visitas/Intervenções em APP's, áreas verde) 250+ 40% em 4 anos.
Licenciamento Ambiental	600	31/12/2020	10%	Fonte: DEPARTAMENTO DE LICENCIAMENTO AMBIENTAL/SEMA Base Geográfica: Municipal Periodicidade: Mensal Fórmula de Cálculo: (Numero de licenças-Numero de licenças anteriores/numero de licenças anteriores)x100

AÇÕES, PRODUTOS, METAS FÍSICAS E FINANCEIRAS DO PROGRAMA

Em R$ 1,00

Código	Ação / Produto (Bem ou Serviço)	Unidade de Medida	Tipo de Ação	Tipo de Orçamento	Base Legal	Fonte de Recurso	Natureza da Despesa	Meta Física / Financeira 2022
16.31.18.542.352.2.917	Promover o acompanhamento da qualidade do meio ambiente / selo verde		Atividade	FIS	LEI COMPLEMENTAR Nº 138 DE 28 DE DEZEMBRO DE 2001 E SUAS			
	Programas e Projetos desenvolvidos a partir do plano municipal de Educação Am	Ano						670
						1.000	3.3.90.30	12.000
						1.017	3.3.90.30	25.000
						1.017	3.3.90.39	50.000
						1.017	4.4.90.40	50.000
						1.017	4.4.90.52	50.000
						TOTAL		187.000
16.31.18.542.352.2.918	Promover a fiscalização da exploração de recursos naturais		Atividade	FIS	LEI COMPLEMENTAR Nº 138 DE 28 DE DEZEMBRO DE 2001 E SUAS			
	AÇÕES REALIZADAS	Ano						600
						1.000	3.3.90.30	40.000
						1.017	3.3.90.30	170.000
						1.017	3.3.90.39	50.000
						1.017	3.3.90.40	8.000
						1.017	4.4.90.40	20.000
						1.017	4.4.90.52	60.000

PREFEITURA DO MUNICÍPIO DE PORTO VELHO
Detalhamento da Despesa do Orçamento Fiscal e da Seguridade Social - Integração com o Plano Plurianual e a Lei de Diretrizes Orçamentárias
(Art. 5.º, Inciso I da Lei Federal Complementar n.º 101/00) - Administração Direta e Indireta
Lei n.º 2.903, de 20 de dezembro de 2021 - Lei Orçamentária Anual 2022

Anexo XIII

ÓRGÃO: **16.00 - SECRETARIA MUNICIPAL DE MEIO AMBIENTE E DESENVOLVIMENTO SUSTENTÁVEL - SEMA**
UNIDADE: **16.31 - FUNDO MUNICIPAL DE MEIO AMBIENTE - FMMA**
PROGRAMA: **352 - PROTEÇÃO AMBIENTAL**
OBJETIVO: Fortalecer as atividades de acompanhamento e fiscalização ambiental de forma a proporcionar o controle da utilização dos ativos naturais.

AÇÕES, PRODUTOS, METAS FÍSICAS E FINANCEIRAS DO PROGRAMA

Em R$ 1,00

Código	Ação / Produto (Bem ou Serviço)	Unidade de Medida	Tipo de Ação	Tipo de Orçamento	Base Legal	Fonte de Recurso	Natureza da Despesa	Meta Física / Financeira 2022
						TOTAL		348.000

TOTAL DO PROGRAMA POR FONTE DE RECURSO E GRUPO DE DESPESA

Em R$ 1,00

Fonte de Recurso	Pessoal e Encargos Sociais	Juros e Encargos da Dívida	Outras Despesas Correntes	Investimentos	Inversões Financeiras	Amortização da Dívida	Reserva de Contingência	Total
1.000 - Recursos do Tesouro - Recursos Ordinários			52.000					52.000
1.017 - Recursos do Tesouro - Recursos Destinados a Fundos			303.000	180.000				483.000
TOTAL GERAL DO PROGRAMA			**355.000**	**180.000**				**535.000**

TOTAL DA UNIDADE POR FONTE DE RECURSO E GRUPO DE DESPESA

Em R$ 1,00

Fonte de Recurso	Pessoal e Encargos	Juros e Encargos da Dívida	Outras Despesas	Investimentos	Inversões Financeiras	Amortização da Dívida	Reserva de Contingência	Total
1.000 - Recursos do Tesouro - Recursos Ordinários			316.000	160.555				476.555
1.017 - Recursos do Tesouro - Recursos Destinados a Fundos			2.354.700	350.000				2.704.700
TOTAL GERAL DA UNIDADE			**2.670.700**	**510.555**				**3.181.255**

PREFEITURA DO MUNICÍPIO DE PORTO VELHO
Detalhamento da Despesa do Orçamento Fiscal e da Seguridade Social - Integração com o Plano Plurianual e a Lei de Diretrizes Orçamentárias
(Art. 5.º, Inciso I da Lei Federal Complementar n.º 101/00) - Administração Direta e Indireta
Lei n.º 2.903, de 20 de dezembro de 2021 - Lei Orçamentária Anual 2022

Anexo XIII

ÓRGÃO: **17.00 - SECRETARIA MUNICIPAL DE INDÚSTRIA, COMÉRCIO,TRABALHO E TURISMO - SEMDESTUR**
UNIDADE: **17.01 - SECRETARIA MUNICIPAL DE INDÚSTRIA, COMÉRCIO, TRABALHO E TURISMO - SEMDESTUR**
PROGRAMA: **007 - APOIO ADMINISTRATIVO**
OBJETIVO: Prover a unidade administrativa de meios para implementação e gestão de seus programas finalísticos.

AÇÕES, PRODUTOS, METAS FÍSICAS E FINANCEIRAS DO PROGRAMA

Em R$ 1,00

Código	Ação / Produto (Bem ou Serviço)	Unidade de Medida	Tipo de Ação	Tipo de Orçamento	Base Legal	Fonte de Recurso	Natureza da Despesa	Meta Física / Financeira 2022
17.01.04.122.007.2.001	Administração da Unidade		Atividade	FIS	Lei complementar n° 321 de 02/01/2009.			
	UNIDADE ADMINISTRADA	Und						1
						1.000	3.3.90.14	60.000
						1.000	3.3.90.30	140.000
						1.000	3.3.90.33	60.000
						1.000	3.3.90.36	5.000
						1.000	3.3.90.39	245.000
						1.000	3.3.90.47	10.000
						1.000	4.4.90.40	30.000
						1.000	4.4.90.52	199.874
						TOTAL		749.874

TOTAL DO PROGRAMA POR FONTE DE RECURSO E GRUPO DE DESPESA

Em R$ 1,00

Fonte de Recurso	Pessoal e Encargos Sociais	Juros e Encargos da Dívida	Outras Despesas Correntes	Investimentos	Inversões Financeiras	Amortização da Dívida	Reserva de Contingência	Total
1.000 - Recursos do Tesouro - Recursos Ordinários			520.000	229.874				749.874
TOTAL GERAL DO PROGRAMA			**520.000**	**229.874**				**749.874**

PREFEITURA DO MUNICÍPIO DE PORTO VELHO

Detalhamento da Despesa do Orçamento Fiscal e da Seguridade Social - Integração com o Plano Plurianual e a Lei de Diretrizes Orçamentárias

(Art. 5.º, Inciso I da Lei Federal Complementar n.º 101/00) - Administração Direta e Indireta

Lei n.º 2.903, de 20 de dezembro de 2021 - Lei Orçamentária Anual 2022

Anexo XIII

ÓRGÃO: **17.00 - SECRETARIA MUNICIPAL DE INDÚSTRIA, COMÉRCIO,TRABALHO E TURISMO - SEMDESTUR**

UNIDADE: **17.01 - SECRETARIA MUNICIPAL DE INDÚSTRIA, COMÉRCIO, TRABALHO E TURISMO - SEMDESTUR**

PROGRAMA: **348 - GESTÃO DO TRABALHO**

OBJETIVO: Atender a demanda da população ofertando vagas de emprego;Atendimento para RG; Atendimento para Seguro-Desemprego; Realização de cursos de mão de obra especializada em parceira com o SEBRAE e outros parceiros; Atender a população de difícil acesso e até mesmo aos bairros da capital oferecendo serviços do SINE, mas também serviços de consulta médica, aferição de pressão, saúde da mulher, exames sanguíneos, exames de DST?s e AIDS, aplicação de flúor, bem como outros serviços oferecidos em parceria com outros órgãos, como a Defensoria Pública, Tribunal de Justiça e faculdades.

AÇÕES, PRODUTOS, METAS FÍSICAS E FINANCEIRAS DO PROGRAMA

Em R$ 1,00

Código	Ação / Produto (Bem ou Serviço)	Unidade de Medida	Tipo de Ação	Tipo de Orçamento	Base Legal	Fonte de Recurso	Natureza da Despesa	Meta Física / Financeira 2022
17.01.11.334.348.2.111	Capacitação de mão-de-obra para o mercado de trabalho		Atividade	FIS	Lei Complementar nº 832, de 31 de dezembro de 2020			
	CAPACITAÇÃO REALIZADA	Pessoas						100
						1.000	3.3.90.39	60.000
						TOTAL		60.000
17.01.11.334.348.2.131	Promoção e divulgação das atividades realizadas pelo SINE		Atividade	FIS	Lei Complementar nº 832, de 31 de dezembro de 2020			
	EVENTOS REALIZADOS	Eventos						4
						1.000	3.3.90.30	10.000
						1.000	3.3.90.32	10.000
						1.000	3.3.90.39	15.000
						TOTAL		35.000
17.01.11.334.348.2.856	Fomentar a gestão do trabalho		Atividade	FIS	Lei Complementar nº 832, de 31 de dezembro de 2020			
	INSERÇÃO MERCADO DE TRABALHO	Pessoas						100
						1.000	3.3.90.30	10.000
						1.000	3.3.90.39	15.000
						1.000	4.4.90.52	10.000
						TOTAL		35.000

TOTAL DO PROGRAMA POR FONTE DE RECURSO E GRUPO DE DESPESA

Em R$ 1,00

Fonte de Recurso	Pessoal e Encargos Sociais	Juros e Encargos da Dívida	Outras Despesas Correntes	Investimentos	Inversões Financeiras	Amortização da Dívida	Reserva de Contingência	Total
1.000 - Recursos do Tesouro - Recursos Ordinários			120.000	10.000				130.000
TOTAL GERAL DO PROGRAMA			**120.000**	**10.000**				**130.000**

PREFEITURA DO MUNICÍPIO DE PORTO VELHO

Detalhamento da Despesa do Orçamento Fiscal e da Seguridade Social - Integração com o Plano Plurianual e a Lei de Diretrizes Orçamentárias

(Art. 5.º, Inciso I da Lei Federal Complementar n.º 101/00) - Administração Direta e Indireta

Lei n.º 2.903, de 20 de dezembro de 2021 - Lei Orçamentária Anual 2022

Anexo XIII

ÓRGÃO: **17.00 - SECRETARIA MUNICIPAL DE INDÚSTRIA, COMÉRCIO,TRABALHO E TURISMO - SEMDESTUR**

UNIDADE: **17.01 - SECRETARIA MUNICIPAL DE INDÚSTRIA, COMÉRCIO, TRABALHO E TURISMO - SEMDESTUR**

PROGRAMA: **349 - DESENVOLVIMENTO SOCIOECONÔMICO SUSTENTÁVEL**

OBJETIVO: Subsecretaria Municipal da Indústria, Comércio Turismo e Trabalho tem a finalidade fomentar políticas de desenvolvimento sustentável, atrair novos empreendimentos, propiciar a geração de emprego e renda e incentivar o crescimento econômico, bem como promover o reconhecimento dos bens produzidos no Município, tem ainda por função cuidar da promoção e divulgação das atrações local; Promover a captação de investimentos públicos e privados, através de cooperação técnica e científica, no âmbito local, regional, nacional e internacional visando ao desenvolvimento econômico; Estruturar, em parceria com as demais secretarias municipais diretamente envolvidas, projetos que visem à melhoria e à adequação da infraestrutura do Município visando à implantação de indústrias; Apoiar a captação de investimentos públicos e privados, facilitando o desenvolvimento de parcerias para a viabilização de empreendimentos

AÇÕES, PRODUTOS, METAS FÍSICAS E FINANCEIRAS DO PROGRAMA

Em R$ 1,00

Código	Ação / Produto (Bem ou Serviço)	Unidade de Medida	Tipo de Ação	Tipo de Orçamento	Base Legal	Fonte de Recurso	Natureza da Despesa	Meta Física / Financeira 2022
17.01.23.691.349.2.135	Realização de fóruns, seminários, workshops voltados ao desenvolvimento socioeconômico sustentável		Atividade	FIS	Lei Complementar nº 832, de 31 de dezembro de 2020			
	EVENTOS REALIZADOS	Eventos						4
						1.000	3.3.90.30	20.000
						1.000	3.3.90.36	20.000
						1.000	3.3.90.39	20.000
						TOTAL		60.000
17.01.23.691.349.2.141	Fomento ao empreendedor da economia popular, pequeno e médio empresário, empreendimento coletivo e solidário		Atividade	FIS	Lei Complementar nº 832, de 31 de dezembro de 2020			
	AÇÕES REALIZADAS	Gasto aa						1
						1.000	3.3.60.45	100.000
						TOTAL		100.000
17.01.23.691.349.2.176	Manutenção de espaços públicos		Atividade	FIS	Lei Complementar nº 832, de 31 de dezembro de 2020			
	MANUTENÇÃO REALIZADA	Gasto aa						1
						1.000	3.3.90.30	10.000
						1.000	3.3.90.39	10.000
						1.000	4.4.90.51	30.000
						1.000	4.4.90.52	10.000
						TOTAL		60.000
17.01.23.691.349.2.857	Apoio às ações do Desenvolvimento Sócio Econômico Sustentável		Atividade	FIS	Lei Complementar nº 832, de 31 de dezembro de 2020			
	AÇÕES REALIZADAS	Gasto aa						1
						1.000	3.3.90.30	10.000
						1.000	3.3.90.32	10.000
						1.000	3.3.90.36	15.000
						1.000	3.3.90.39	20.000
						2.014	4.4.90.52	600.040
						TOTAL		655.040

PREFEITURA DO MUNICÍPIO DE PORTO VELHO

Detalhamento da Despesa do Orçamento Fiscal e da Seguridade Social - Integração com o Plano Plurianual e a Lei de Diretrizes Orçamentárias

(Art. 5.º, Inciso I da Lei Federal Complementar n.º 101/00) - Administração Direta e Indireta

Lei n.º 2.903, de 20 de dezembro de 2021 - Lei Orçamentária Anual 2022

Anexo XIII

ÓRGÃO: **17.00 - SECRETARIA MUNICIPAL DE INDÚSTRIA, COMÉRCIO,TRABALHO E TURISMO - SEMDESTUR**

UNIDADE: **17.01 - SECRETARIA MUNICIPAL DE INDÚSTRIA, COMÉRCIO, TRABALHO E TURISMO - SEMDESTUR**

PROGRAMA: **349 - DESENVOLVIMENTO SOCIOECONÔMICO SUSTENTÁVEL**

OBJETIVO: Subsecretaria Municipal da Indústria, Comércio Turismo e Trabalho tem a finalidade fomentar políticas de desenvolvimento sustentável, atrair novos empreendimentos, propiciar a geração de emprego e renda e incentivar o crescimento econômico, bem como promover o reconhecimento dos bens produzidos no Município, tem ainda por função cuidar da promoção e divulgação das atrações local; Promover a captação de investimentos públicos e privados, através de cooperação técnica e científica, no âmbito local, regional, nacional e internacional visando ao desenvolvimento econômico; Estruturar, em parceria com as demais secretarias municipais diretamente envolvidas, projetos que visem à melhoria e à adequação da infraestrutura do Município visando à implantação de indústrias; Apoiar a captação de investimentos públicos e privados, facilitando o desenvolvimento de parcerias para a viabilização de empreendimentos

TOTAL DO PROGRAMA POR FONTE DE RECURSO E GRUPO DE DESPESA

Em R$ 1,00

Fonte de Recurso	Pessoal e Encargos Sociais	Juros e Encargos da Dívida	Outras Despesas Correntes	Investimentos	Inversões Financeiras	Amortização da Dívida	Reserva de Contingência	Total
1.000 - Recursos do Tesouro - Recursos Ordinários			235.000	40.000				275.000
2.014 - Recursos de Outras Fontes - Transferências de Convênios - Outros (não relacionados à educação/saúde)				600.040				600.040
TOTAL GERAL DO PROGRAMA			**235.000**	**640.040**				**875.040**

PREFEITURA DO MUNICÍPIO DE PORTO VELHO

Detalhamento da Despesa do Orçamento Fiscal e da Seguridade Social - Integração com o Plano Plurianual e a Lei de Diretrizes Orçamentárias

(Art. 5.º, Inciso I da Lei Federal Complementar n.º 101/00) - Administração Direta e Indireta

Lei n.º 2.903, de 20 de dezembro de 2021 - Lei Orçamentária Anual 2022

Anexo XIII

ÓRGÃO: **17.00 - SECRETARIA MUNICIPAL DE INDÚSTRIA, COMÉRCIO,TRABALHO E TURISMO - SEMDESTUR**

UNIDADE: **17.01 - SECRETARIA MUNICIPAL DE INDÚSTRIA, COMÉRCIO, TRABALHO E TURISMO - SEMDESTUR**

PROGRAMA: **351 - DESENVOLVIMENTO SUSTENTÁVEL DO TURISMO**

OBJETIVO: A Subsecretaria Municipal da Indústria, Comércio Turismo e Trabalho tem como finalidade definir as diretrizes para o desenvolvimento econômico tendo como principal indutor a atividade turística; promover o turismo dando o suporte institucional para a integração social e econômica com os demais setores da sociedade, estimulando à dinâmica e a capacitação dos recursos voltados para a atividade; Planejar, organizar, executar as ações na área do turismo, de forma integrada com as demais secretarias e instituições públicas e privadas; Elaborar estudos e pesquisas sobre a demanda e oferta turística do Município, em parcerias com as demais esferas de governo bem como as instituições que atuam e representam o setor, mantendo um sistema de informações atualizado e funcional; Promover a articulação com as secretarias responsáveis pela infraestrutura e manutenção da cidade, com vistas a manter as áreas turísticas permanentemente bem-apresentadas, limpas e seguras;

AÇÕES, PRODUTOS, METAS FÍSICAS E FINANCEIRAS DO PROGRAMA

Em R$ 1,00

Código	Ação / Produto (Bem ou Serviço)	Unidade de Medida	Tipo de Ação	Tipo de Orçamento	Base Legal	Fonte de Recurso	Natureza da Despesa	Meta Física / Financeira 2022
17.01.04.695.351.1.021	Construção e ampliação dos pontos turísticos do município		Projeto	FIS	Lei Complementar nº 832, de 31 de dezembro de 2020			
	OBRAS E REFORMAS	Obra						1
						1.000	3.3.90.39	10.000
						1.000	4.4.90.51	50.000
						2.014	4.4.90.51	244.960
						2.094	4.4.90.51	32.310
						1.000	4.4.90.52	10.000
						2.014	4.4.90.52	50.000
						TOTAL		397.270
17.01.04.695.351.2.184	Realização de workshops, eventos e seminários voltados ao fomento do turismo municipal		Atividade	FIS	Lei Complementar nº 832, de 31 de dezembro de 2020			
	EVENTOS REALIZADOS	Eventos						2
						1.000	3.3.90.30	10.000
						1.000	3.3.90.36	10.000
						1.000	3.3.90.39	20.000
						TOTAL		40.000
17.01.04.695.351.2.190	Divulgação e promoção das atividades turísticas do município		Atividade	FIS	Lei Complementar nº 832, de 31 de dezembro de 2020			
	EVENTOS REALIZADOS	Evento						1
						1.000	3.3.90.30	30.000
						1.000	3.3.90.32	10.000
						1.000	3.3.90.36	10.000
						1.000	3.3.90.39	30.000
						TOTAL		80.000
17.01.04.695.351.2.195	Manutenção e revitalização dos pontos turísticos do município		Atividade	FIS	Lei Complementar nº 832, de 31 de dezembro de 2020			
	AÇÕES REALIZADAS	Und						1
						1.000	3.3.90.30	10.000
						1.000	3.3.90.39	20.000
						1.000	4.4.90.51	50.000
						1.000	4.4.90.52	10.000

PREFEITURA DO MUNICÍPIO DE PORTO VELHO

Detalhamento da Despesa do Orçamento Fiscal e da Seguridade Social - Integração com o Plano Plurianual e a Lei de Diretrizes Orçamentárias

(Art. 5.º, Inciso I da Lei Federal Complementar n.º 101/00) - Administração Direta e Indireta

Lei n.º 2.903, de 20 de dezembro de 2021 - Lei Orçamentária Anual 2022

Anexo XIII

ÓRGÃO: **17.00 - SECRETARIA MUNICIPAL DE INDÚSTRIA, COMÉRCIO,TRABALHO E TURISMO - SEMDESTUR**

UNIDADE: **17.01 - SECRETARIA MUNICIPAL DE INDÚSTRIA, COMÉRCIO, TRABALHO E TURISMO - SEMDESTUR**

PROGRAMA: **351 - DESENVOLVIMENTO SUSTENTÁVEL DO TURISMO**

OBJETIVO: A Subsecretaria Municipal da Indústria, Comércio Turismo e Trabalho tem como finalidade definir as diretrizes para o desenvolvimento econômico tendo como principal indutor a atividade turística; promover o turismo dando o suporte institucional para a integração social e econômica com os demais setores da sociedade, estimulando à dinâmica e a capacitação dos recursos voltados para a atividade; Planejar, organizar, executar as ações na área do turismo, de forma integrada com as demais secretarias e instituições públicas e privadas; Elaborar estudos e pesquisas sobre a demanda e oferta turística do Município, em parcerias com as demais esferas de governo bem como as instituições que atuam e representam o setor, mantendo um sistema de informações atualizado e funcional; Promover a articulação com as secretarias responsáveis pela infraestrutura e manutenção da cidade, com vistas a manter as áreas turísticas permanentemente bem-apresentadas, limpas e seguras;

AÇÕES, PRODUTOS, METAS FÍSICAS E FINANCEIRAS DO PROGRAMA

Em R$ 1,00

Código	Ação / Produto (Bem ou Serviço)	Unidade de Medida	Tipo de Ação	Tipo de Orçamento	Base Legal	Fonte de Recurso	Natureza da Despesa	Meta Física / Financeira 2022
						TOTAL		90.000
17.01.04.695.351.2.855	Apoio as Ações do Turismo		Atividade	FIS	Lei Complementar nº 832, de 31 de dezembro de 2020			
	AÇÕES APOIADAS	Gasto aa						1
						1.000	3.3.90.30	10.000
						1.000	3.3.90.39	20.000
						1.000	4.4.90.52	10.000
						TOTAL		40.000

TOTAL DO PROGRAMA POR FONTE DE RECURSO E GRUPO DE DESPESA

Em R$ 1,00

Fonte de Recurso	Pessoal e Encargos Sociais	Juros e Encargos da Dívida	Outras Despesas Correntes	Investimentos	Inversões Financeiras	Amortização da Dívida	Reserva de Contingência	Total
1.000 - Recursos do Tesouro - Recursos Ordinários			190.000	130.000				320.000
2.014 - Recursos de Outras Fontes - Transferências de Convênios - Outros (não relacionados à educação/saúde)				294.960				294.960
2.094 - Recursos de Outras Fontes - Remuneração de Depósitos Bancários				32.310				32.310
TOTAL GERAL DO PROGRAMA			**190.000**	**457.270**				**647.270**

PREFEITURA DO MUNICÍPIO DE PORTO VELHO

Detalhamento da Despesa do Orçamento Fiscal e da Seguridade Social - Integração com o Plano Plurianual e a Lei de Diretrizes Orçamentárias

(Art. 5.º, Inciso I da Lei Federal Complementar n.º 101/00) - Administração Direta e Indireta

Lei n.º 2.903, de 20 de dezembro de 2021 - Lei Orçamentária Anual 2022

Anexo XIII

ÓRGÃO: **17.00 - SECRETARIA MUNICIPAL DE INDÚSTRIA, COMÉRCIO,TRABALHO E TURISMO - SEMDESTUR**

UNIDADE: **17.01 - SECRETARIA MUNICIPAL DE INDÚSTRIA, COMÉRCIO, TRABALHO E TURISMO - SEMDESTUR**

PROGRAMA: **351 - DESENVOLVIMENTO SUSTENTÁVEL DO TURISMO**

OBJETIVO: A Subsecretaria Municipal da Indústria, Comércio Turismo e Trabalho tem como finalidade definir as diretrizes para o desenvolvimento econômico tendo como principal indutor a atividade turística; promover o turismo dando o suporte institucional para a integração social e econômica com os demais setores da sociedade, estimulando à dinâmica e a capacitação dos recursos voltados para a atividade; Planejar, organizar, executar as ações na área do turismo, de forma integrada com as demais secretarias e instituições públicas e privadas; Elaborar estudos e pesquisas sobre a demanda e oferta turística do Município, em parcerias com as demais esferas de governo bem como as instituições que atuam e representam o setor, mantendo um sistema de informações atualizado e funcional; Promover a articulação com as secretarias responsáveis pela infraestrutura e manutenção da cidade, com vistas a manter as áreas turísticas permanentemente bem-apresentadas, limpas e seguras;

TOTAL DA UNIDADE POR FONTE DE RECURSO E GRUPO DE DESPESA

Em R$ 1,00

Fonte de Recurso	Pessoal e Encargos	Juros e Encargos da Dívida	Outras Despesas	Investimentos	Inversões Financeiras	Amortização da Dívida	Reserva de Contingência	Total
1.000 - Recursos do Tesouro - Recursos Ordinários			1.065.000	409.874				1.474.874
2.014 - Recursos de Outras Fontes - Transferências de Convênios - Outros (não relacionados à educação/saúde)				895.000				895.000
2.094 - Recursos de Outras Fontes - Remuneração de Depósitos Bancários				32.310				32.310
TOTAL GERAL DA UNIDADE			**1.065.000**	**1.337.184**				**2.402.184**

PREFEITURA DO MUNICÍPIO DE PORTO VELHO
Detalhamento da Despesa do Orçamento Fiscal e da Seguridade Social - Integração com o Plano Plurianual e a Lei de Diretrizes Orçamentárias
(Art. 5.º, Inciso I da Lei Federal Complementar n.º 101/00) - Administração Direta e Indireta
Lei n.º 2.903, de 20 de dezembro de 2021 - Lei Orçamentária Anual 2022

Anexo XIII

ÓRGÃO: **17.00 - SECRETARIA MUNICIPAL DE INDÚSTRIA, COMÉRCIO,TRABALHO E TURISMO - SEMDESTUR**
UNIDADE: **17.32 - FUNDO MUNICIPAL DE TURISMO DE PORTO VELHO - FDTPV**
PROGRAMA: **035 - GESTÃO DO TURISMO**
OBJETIVO: Fomentar o turismo local, aumentando fluxo de turistas de negócios e lazer no município de Porto Velho.

AÇÕES, PRODUTOS, METAS FÍSICAS E FINANCEIRAS DO PROGRAMA

Em R$ 1,00

Código	Ação / Produto (Bem ou Serviço)	Unidade de Medida	Tipo de Ação	Tipo de Orçamento	Base Legal	Fonte de Recurso	Natureza da Despesa	Meta Física / Financeira 2022
17.32.23.695.035.1.199	Promoção Turística		Projeto	FIS	Lei complementar n° 321 de 02/01/2009.			
	AÇÕES REALIZADAS	Und						1
						1.000	3.3.90.30	40.000
						1.000	3.3.90.36	24.893
						1.000	3.3.90.39	45.000
						1.000	4.4.90.52	40.000
						TOTAL		149.893

TOTAL DO PROGRAMA POR FONTE DE RECURSO E GRUPO DE DESPESA

Em R$ 1,00

Fonte de Recurso	Pessoal e Encargos Sociais	Juros e Encargos da Dívida	Outras Despesas Correntes	Investimentos	Inversões Financeiras	Amortização da Dívida	Reserva de Contingência	Total
1.000 - Recursos do Tesouro - Recursos Ordinários			109.893	40.000				149.893
TOTAL GERAL DO PROGRAMA			**109.893**	**40.000**				**149.893**

TOTAL DA UNIDADE POR FONTE DE RECURSO E GRUPO DE DESPESA

Em R$ 1,00

Fonte de Recurso	Pessoal e Encargos	Juros e Encargos da Dívida	Outras Despesas	Investimentos	Inversões Financeiras	Amortização da Dívida	Reserva de Contingência	Total
1.000 - Recursos do Tesouro - Recursos Ordinários			109.893	40.000				149.893
TOTAL GERAL DA UNIDADE			**109.893**	**40.000**				**149.893**

PREFEITURA DO MUNICÍPIO DE PORTO VELHO
Detalhamento da Despesa do Orçamento Fiscal e da Seguridade Social - Integração com o Plano Plurianual e a Lei de Diretrizes Orçamentárias
(Art. 5.º, Inciso I da Lei Federal Complementar n.º 101/00) - Administração Direta e Indireta
Lei n.º 2.903, de 20 de dezembro de 2021 - Lei Orçamentária Anual 2022

Anexo XIII

ÓRGÃO: **18.00 - SECRETARIA MUNICIPAL DE REGULARIZAÇÃO FUNDIÁRIA, HABITAÇÃO E URBANISMO - SEMUR**
UNIDADE: **18.01 - SECRETARIA MUNICIPAL DE REGULARIZAÇÃO FUNDIÁRIA ,HABITAÇÃO E URBANISMO - SEMUR**
PROGRAMA: **007 - APOIO ADMINISTRATIVO**
OBJETIVO: Prover a unidade administrativa de meios para implementação e gestão de seus programas finalísticos.

INDICADORES DO PROGRAMA

Indicador	Índice mais Recente	Data de Apuração	Índice Esperado em 2022	Fonte / Base Geográfica de Apuração do Índice / Periodicidade / Base do Cálculo
UNIDADE ADMINISTRATIVA MANTIDA	01	01/08/2021	01	Fonte: SEMUR Base Geográfica: Municipal Periodicidade: Outras Fórmula de Cálculo:

AÇÕES, PRODUTOS, METAS FÍSICAS E FINANCEIRAS DO PROGRAMA

Em R$ 1,00

Código	Ação / Produto (Bem ou Serviço)	Unidade de Medida	Tipo de Ação	Tipo de Orçamento	Base Legal	Fonte de Recurso	Natureza da Despesa	Meta Física / Financeira 2022
18.01.16.122.007.2.724	Manutenção das Atividades Administrativas		Atividade	FIS	Lei Complementar nº 212/2005; Lei Complementar nº 648/2017, alterada pela			
	UNIDADE MANTIDA	Und						1
						1.000	3.3.90.14	83.750
						1.000	3.3.90.30	220.881
						1.000	3.3.90.33	55.000
						1.000	3.3.90.37	55.200
						1.000	3.3.90.39	802.403
						1.000	3.3.90.40	75.746
						1.000	3.3.90.47	13.000
						1.000	4.4.90.52	540.000
						TOTAL		1.845.980

TOTAL DO PROGRAMA POR FONTE DE RECURSO E GRUPO DE DESPESA

Em R$ 1,00

Fonte de Recurso	Pessoal e Encargos Sociais	Juros e Encargos da Dívida	Outras Despesas Correntes	Investimentos	Inversões Financeiras	Amortização da Dívida	Reserva de Contingência	Total
1.000 - Recursos do Tesouro - Recursos Ordinários			1.305.980	540.000				1.845.980
1.023 - Cota-parte da Compensação Financeira dos Recursos Hídricos								
TOTAL GERAL DO PROGRAMA			**1.305.980**	**540.000**				**1.845.980**

PREFEITURA DO MUNICÍPIO DE PORTO VELHO
Detalhamento da Despesa do Orçamento Fiscal e da Seguridade Social - Integração com o Plano Plurianual e a Lei de Diretrizes Orçamentárias
(Art. 5.º, Inciso I da Lei Federal Complementar n.º 101/00) - Administração Direta e Indireta
Lei n.º 2.903, de 20 de dezembro de 2021 - Lei Orçamentária Anual 2022

Anexo XIII

ÓRGÃO: **18.00 - SECRETARIA MUNICIPAL DE REGULARIZAÇÃO FUNDIÁRIA, HABITAÇÃO E URBANISMO - SEMUR**
UNIDADE: **18.01 - SECRETARIA MUNICIPAL DE REGULARIZAÇÃO FUNDIÁRIA ,HABITAÇÃO E URBANISMO - SEMUR**
PROGRAMA: **042 - MORAR MELHOR**
OBJETIVO: Possibilitar o acesso a moradia digna as famílias em vulnerabilidade social através da inclusão nos Programas Habitacionais, bem como promover para a sustentabilidade social dos empreendimentos em articulação com as demais políticas públicas.

INDICADORES DO PROGRAMA

Indicador	Índice mais Recente	Data de Apuração	Índice Esperado em 2022	Fonte / Base Geográfica de Apuração do Índice / Periodicidade / Base do Cálculo
Reduzir o número de famílias da base cadastral de Habitação de Interesse Social - HIS/SEMUR aprovadas.	1326	01/08/2021	158	Fonte: Dha/Semur Base Geográfica: Outras Periodicidade: Anual Fórmula de Cálculo: Número de Habitação de Interesse Social - HIS entregue no ano base dividido pelo índice mais recente multiplicado por 100.
Projetos de Trabalho Social a Executar	07	01/08/2021	3	Fonte: Deps/Semur Base Geográfica: Outras Periodicidade: Anual Fórmula de Cálculo: Número de Projeto de Trabalho Social-PTS a executar no ano base dividido pelo índice mais recente multiplicado por 100.

AÇÕES, PRODUTOS, METAS FÍSICAS E FINANCEIRAS DO PROGRAMA

Em R$ 1,00

Código	Ação / Produto (Bem ou Serviço)	Unidade de Medida	Tipo de Ação	Tipo de Orçamento	Base Legal	Fonte de Recurso	Natureza da Despesa	Meta Física / Financeira 2022
18.01.16.482.042.1.725	Promover o acesso à moradias, lotes e reformas de unidades habitacionais.		Projeto	FIS	Lei Complementar nº 212/2005; Lei Complementar nº 648/2017, alterada pela			
	UNIDADES HABITACIONAIS CONSTRUÍDAS	Fam.Atend.						158
						1.000	3.3.90.39	100.000
						1.000	3.3.90.93	100.000
						TOTAL		200.000
18.01.16.482.042.1.726	Apoio e execução dos projetos de trabalho social.		Projeto	FIS	Lei Complementar nº 212/2005; Lei Complementar nº 648/2017, alterada pela			
	PROJETO EXECUTADO	Proj.Apoi.						3
						1.000	3.3.90.30	7.509
						1.090	3.3.90.30	142.692
						2.014	3.3.90.30	171.424
						1.000	3.3.90.39	7.511
						1.090	3.3.90.39	142.692
						2.014	3.3.90.39	171.424
						2.094	3.3.90.39	12.377
						TOTAL		655.629

PREFEITURA DO MUNICÍPIO DE PORTO VELHO

Detalhamento da Despesa do Orçamento Fiscal e da Seguridade Social - Integração com o Plano Plurianual e a Lei de Diretrizes Orçamentárias

(Art. 5.º, Inciso I da Lei Federal Complementar n.º 101/00) - Administração Direta e Indireta

Lei n.º 2.903, de 20 de dezembro de 2021 - Lei Orçamentária Anual 2022

Anexo XIII

ÓRGÃO: **18.00 - SECRETARIA MUNICIPAL DE REGULARIZAÇÃO FUNDIÁRIA, HABITAÇÃO E URBANISMO - SEMUR**

UNIDADE: **18.01 - SECRETARIA MUNICIPAL DE REGULARIZAÇÃO FUNDIÁRIA ,HABITAÇÃO E URBANISMO - SEMUR**

PROGRAMA: **042 - MORAR MELHOR**

OBJETIVO: Possibilitar o acesso a moradia digna as famílias em vulnerabilidade social através da inclusão nos Programas Habitacionais, bem como promover para a sustentabilidade social dos empreendimentos em articulação com as demais políticas públicas.

TOTAL DO PROGRAMA POR FONTE DE RECURSO E GRUPO DE DESPESA

Em R$ 1,00

Fonte de Recurso	Pessoal e Encargos Sociais	Juros e Encargos da Dívida	Outras Despesas Correntes	Investimentos	Inversões Financeiras	Amortização da Dívida	Reserva de Contingência	Total
1.000 - Recursos do Tesouro - Recursos Ordinários			215.020					215.020
1.023 - Cota-parte da Compensação Financeira dos Recursos Hídricos								
1.090 - Recursos do Tesouro - Operações de Crédito Internas			285.384					285.384
2.014 - Recursos de Outras Fontes - Transferências de Convênios - Outros (não relacionados à educação/saúde)			342.848					342.848
2.094 - Recursos de Outras Fontes - Remuneração de Depósitos Bancários			12.377					12.377
TOTAL GERAL DO PROGRAMA			**855.629**					**855.629**

PREFEITURA DO MUNICÍPIO DE PORTO VELHO
Detalhamento da Despesa do Orçamento Fiscal e da Seguridade Social - Integração com o Plano Plurianual e a Lei de Diretrizes Orçamentárias
(Art. 5.º, Inciso I da Lei Federal Complementar n.º 101/00) - Administração Direta e Indireta
Lei n.º 2.903, de 20 de dezembro de 2021 - Lei Orçamentária Anual 2022

Anexo XIII

ÓRGÃO: **18.00 - SECRETARIA MUNICIPAL DE REGULARIZAÇÃO FUNDIÁRIA, HABITAÇÃO E URBANISMO - SEMUR**
UNIDADE: **18.01 - SECRETARIA MUNICIPAL DE REGULARIZAÇÃO FUNDIÁRIA ,HABITAÇÃO E URBANISMO - SEMUR**
PROGRAMA: **065 - REGULARIZAÇÃO FUNDIÁRIA**
OBJETIVO: Possibilitar o acesso a regularização fundiária e desenvolver ações integradas de gestão urbana e territorial, com a participação da sociedade, como instrumentos de inclusão social e desenvolvimento econômico sustentável, respeitando o meio ambiente.

INDICADORES DO PROGRAMA

Indicador	Índice mais Recente	Data de Apuração	Índice Esperado em 2022	Fonte / Base Geográfica de Apuração do Índice / Periodicidade / Base do Cálculo
Famílias atendidas				Fonte: Dgpf/Semur Base Geográfica: Municipal Periodicidade: Anual Fórmula de Cálculo: Número de imóveis regularizados é igual ao número de famílias atendidas. Ex. (1 imóvel escriturado = 1 família atendida)
Reduzir o número de imóveis de Interesse Social irregulares no distrito sede				Fonte: DRIS/Semur Base Geográfica: Outras Periodicidade: Anual Fórmula de Cálculo: % de Lotes Irregulares - % de Lotes Regularizados Respectivamente.
Reduzir o número de imóveis de Interesse Social irregulares nos Distritos.				Fonte: DRIS/Semur Base Geográfica: Municipal Periodicidade: Anual Fórmula de Cálculo: % de Lotes Irregulares - % de Lotes Regularizados ao ano respectivamente.
Reduzir o número de obras públicas irregulares (Habite-se)	100	01/08/2021	25	Fonte: Dgpf/Semur Base Geográfica: Municipal Periodicidade: Anual Fórmula de Cálculo: LOTES REGULARIZADOS E OBRAS SEM REGULARIZAE
Reduzir o número de lotes públicos irregulares (Matrícula em Cartório)	100	01/08/2021	25	Fonte: Dgpf/Semur Base Geográfica: Municipal Periodicidade: Anual Fórmula de Cálculo: LOTES REGULARIZADOS
				Fonte: Base Geográfica: Periodicidade: Fórmula de Cálculo:

AÇÕES, PRODUTOS, METAS FÍSICAS E FINANCEIRAS DO PROGRAMA

Em R$ 1,00

Código	Ação / Produto (Bem ou Serviço)	Unidade de Medida	Tipo de Ação	Tipo de Orçamento	Base Legal	Fonte de Recurso	Natureza da Despesa	Meta Física / Financeira 2022
18.01.16.482.065.2.275	Regularização das obras públicas irregulares		Atividade	FIS	Lei Complementar 648 de 05/01/2017; Lei Complementar 650 de 08/02/2017; Lei			
	OBRAS PÚBLICAS REGULARIZADAS	Obra						25
						1.000	3.3.90.30	30.200
						TOTAL		30.200

PREFEITURA DO MUNICÍPIO DE PORTO VELHO
Detalhamento da Despesa do Orçamento Fiscal e da Seguridade Social - Integração com o Plano Plurianual e a Lei de Diretrizes Orçamentárias
(Art. 5.º, Inciso I da Lei Federal Complementar n.º 101/00) - Administração Direta e Indireta
Lei n.º 2.903, de 20 de dezembro de 2021 - Lei Orçamentária Anual 2022

Anexo XIII

ÓRGÃO: **18.00 - SECRETARIA MUNICIPAL DE REGULARIZAÇÃO FUNDIÁRIA, HABITAÇÃO E URBANISMO - SEMUR**
UNIDADE: **18.01 - SECRETARIA MUNICIPAL DE REGULARIZAÇÃO FUNDIÁRIA ,HABITAÇÃO E URBANISMO - SEMUR**
PROGRAMA: **065 - REGULARIZAÇÃO FUNDIÁRIA**
OBJETIVO: Possibilitar o acesso a regularização fundiária e desenvolver ações integradas de gestão urbana e territorial, com a participação da sociedade, como instrumentos de inclusão social e desenvolvimento econômico sustentável, respeitando o meio ambiente.

AÇÕES, PRODUTOS, METAS FÍSICAS E FINANCEIRAS DO PROGRAMA

Em R$ 1,00

Código	Ação / Produto (Bem ou Serviço)	Unidade de Medida	Tipo de Ação	Tipo de Orçamento	Base Legal	Fonte de Recurso	Natureza da Despesa	Meta Física / Financeira 2022
18.01.16.482.065.2.739	Regularização fundiária no Distrito Sede.		Atividade	FIS	Lei Complementar nº 212/2005; Lei Complementar nº 648/2017, alterada pela			
	IMÓVEIS REGULARIZADOS NO DISTRITO SEDE	Imóv.Reg.						1.684
						1.000	3.3.90.39	196.273
						1.090	3.3.90.39	18.962
						TOTAL		215.235
18.01.16.482.065.2.743	Regularização urbanística e fundiária nos Distritos.		Atividade	FIS	Lei Complementar nº 212/2005; Lei Complementar nº 648/2017, alterada pela			
	IMÓVEIS REGULARIZADOS NOS DISTRITOS	Imóv.Reg.						3.150
						1.000	3.3.90.39	170.000
						TOTAL		170.000
18.01.16.482.065.2.806	Regularização de lotes públicos		Atividade	FIS	Lei Complementar 648 de 05/01/2017; Lei Complementar 650 de 08/02/2017; Lei			
	IMÓVEIS REGULARIZADOS	Imóv.Reg.						25
						1.000	3.3.90.30	30.289
						TOTAL		30.289

TOTAL DO PROGRAMA POR FONTE DE RECURSO E GRUPO DE DESPESA

Em R$ 1,00

Fonte de Recurso	Pessoal e Encargos Sociais	Juros e Encargos da Dívida	Outras Despesas Correntes	Investimentos	Inversões Financeiras	Amortização da Dívida	Reserva de Contingência	Total
1.000 - Recursos do Tesouro - Recursos Ordinários			426.762					426.762
1.023 - Cota-parte da Compensação Financeira dos Recursos Hídricos								
1.090 - Recursos do Tesouro - Operações de Crédito Internas			18.962					18.962
TOTAL GERAL DO PROGRAMA			**445.724**					**445.724**

PREFEITURA DO MUNICÍPIO DE PORTO VELHO

Detalhamento da Despesa do Orçamento Fiscal e da Seguridade Social - Integração com o Plano Plurianual e a Lei de Diretrizes Orçamentárias

(Art. 5.º, Inciso I da Lei Federal Complementar n.º 101/00) - Administração Direta e Indireta

Lei n.º 2.903, de 20 de dezembro de 2021 - Lei Orçamentária Anual 2022

Anexo XIII

ÓRGÃO: **18.00 - SECRETARIA MUNICIPAL DE REGULARIZAÇÃO FUNDIÁRIA, HABITAÇÃO E URBANISMO - SEMUR**

UNIDADE: **18.01 - SECRETARIA MUNICIPAL DE REGULARIZAÇÃO FUNDIÁRIA ,HABITAÇÃO E URBANISMO - SEMUR**

PROGRAMA: **065 - REGULARIZAÇÃO FUNDIÁRIA**

OBJETIVO: Possibilitar o acesso a regularização fundiária e desenvolver ações integradas de gestão urbana e territorial, com a participação da sociedade, como instrumentos de inclusão social e desenvolvimento econômico sustentável, respeitando o meio ambiente.

TOTAL DA UNIDADE POR FONTE DE RECURSO E GRUPO DE DESPESA

Em R$ 1,00

Fonte de Recurso	Pessoal e Encargos	Juros e Encargos da Dívida	Outras Despesas	Investimentos	Inversões Financeiras	Amortização da Dívida	Reserva de Contingência	Total
1.000 - Recursos do Tesouro - Recursos Ordinários			1.947.762	540.000				2.487.762
1.023 - Cota-parte da Compensação Financeira dos Recursos Hídricos								
1.090 - Recursos do Tesouro - Operações de Crédito Internas			304.346					304.346
2.014 - Recursos de Outras Fontes - Transferências de Convênios - Outros (não relacionados à educação/saúde)			342.848					342.848
2.094 - Recursos de Outras Fontes - Remuneração de Depósitos Bancários			12.377					12.377
TOTAL GERAL DA UNIDADE			**2.607.333**	**540.000**				**3.147.333**

PREFEITURA DO MUNICÍPIO DE PORTO VELHO

Detalhamento da Despesa do Orçamento Fiscal e da Seguridade Social - Integração com o Plano Plurianual e a Lei de Diretrizes Orçamentárias

(Art. 5.º, Inciso I da Lei Federal Complementar n.º 101/00) - Administração Direta e Indireta

Lei n.º 2.903, de 20 de dezembro de 2021 - Lei Orçamentária Anual 2022

Anexo XIII

ÓRGÃO: **18.00 - SECRETARIA MUNICIPAL DE REGULARIZAÇÃO FUNDIÁRIA, HABITAÇÃO E URBANISMO - SEMUR**

UNIDADE: **18.31 - FUNDO MUNICIPAL DE HABITAÇÃO DE INTERESSE SOCIAL - FMHIS**

PROGRAMA: **042 - MORAR MELHOR**

OBJETIVO: Possibilitar o acesso a moradia digna as famílias em vulnerabilidade social através da inclusão nos Programas Habitacionais, bem como promover para a sustentabilidade social dos empreendimentos em articulação com as demais políticas públicas.

INDICADORES DO PROGRAMA

Indicador	Índice mais Recente	Data de Apuração	Índice Esperado em 2022	Fonte / Base Geográfica de Apuração do Índice / Periodicidade / Base do Cálculo
Reduzir o número de famílias da base cadastral de Habitação de Interesse Social - HIS/SEMUR aprovadas.	1180	01/08/2021	354	Fonte: Dha/Semur Base Geográfica: Municipal Periodicidade: Anual Fórmula de Cálculo: Déficit habitacional básico (soma do dados IBGE (35000) + Seleção de inscritos no PMCMV (10.000) = 45000 Índice esperado ao longo do PPA = (nº de unidades habitacionais a serem
Número de Projetos Apoiados	03	01/08/2021	01	Fonte: Deps/Semur Base Geográfica: Outras Periodicidade: Anual Fórmula de Cálculo: Número de Projetos a apoiar no ano base dividido pelo índice mais recente multiplicado por cem.

AÇÕES, PRODUTOS, METAS FÍSICAS E FINANCEIRAS DO PROGRAMA

Em R$ 1,00

Código	Ação / Produto (Bem ou Serviço)	Unidade de Medida	Tipo de Ação	Tipo de Orçamento	Base Legal	Fonte de Recurso	Natureza da Despesa	Meta Física / Financeira 2022
18.31.16.482.042.2.737	Apoio a projetos de Urbanização e Regularização Fundiária de imóveis de Interesse Social		Atividade	FIS	Lei Complementar nº 212/2005; Lei Complementar nº 306/2008 e Lei			
	PROJETOS FOMENTADOS	Fam.Atend.						354
						1.000	3.3.90.30	30.000
						1.017	3.3.90.30	78.000
						1.017	3.3.90.39	257.000
						1.017	4.4.90.40	10.000
						1.000	4.4.90.52	135.922
						1.017	4.4.90.52	202.490
						TOTAL		713.412
18.31.16.482.042.1.753	Apoio a Projeto de regularização de imóveis adquiridos por meio de Habitação de Interesse Social - HIS.		Projeto	FIS	Lei Complementar nº 212/2005; Lei Complementar nº 648/2017, alterada pela			
	PROJETO APOIADO	Und						3
						1.000	3.3.90.39	46.190
						2.094	3.3.90.39	4.926
						TOTAL		51.116
18.31.16.482.042.1.754	Apoio e execução dos projetos sociais de programas de Habitação de interesse Social - HIS.		Projeto	FIS	Lei Complementar nº 212/2005; Lei Complementar nº 648/2017, alterada pela			
	PROJETO APOIADO	Und						3
						1.000	3.3.90.30	21.052
						2.014	3.3.90.30	204.653

PREFEITURA DO MUNICÍPIO DE PORTO VELHO
Detalhamento da Despesa do Orçamento Fiscal e da Seguridade Social - Integração com o Plano Plurianual e a Lei de Diretrizes Orçamentárias
(Art. 5.º, Inciso I da Lei Federal Complementar n.º 101/00) - Administração Direta e Indireta
Lei n.º 2.903, de 20 de dezembro de 2021 - Lei Orçamentária Anual 2022

Anexo XIII

ÓRGÃO: **18.00 - SECRETARIA MUNICIPAL DE REGULARIZAÇÃO FUNDIÁRIA, HABITAÇÃO E URBANISMO - SEMUR**
UNIDADE: **18.31 - FUNDO MUNICIPAL DE HABITAÇÃO DE INTERESSE SOCIAL - FMHIS**
PROGRAMA: **042 - MORAR MELHOR**
OBJETIVO: Possibilitar o acesso a moradia digna as famílias em vulnerabilidade social através da inclusão nos Programas Habitacionais, bem como promover para a sustentabilidade social dos empreendimentos em articulação com as demais políticas públicas.

AÇÕES, PRODUTOS, METAS FÍSICAS E FINANCEIRAS DO PROGRAMA

Em R$ 1,00

Código	Ação / Produto (Bem ou Serviço)	Unidade de Medida	Tipo de Ação	Tipo de Orçamento	Base Legal	Fonte de Recurso	Natureza da Despesa	Meta Física / Financeira 2022
						2.094	3.3.90.30	4.925
						1.000	3.3.90.39	21.052
						2.014	3.3.90.39	204.654
						2.094	3.3.90.39	4.925
						TOTAL		461.261

TOTAL DO PROGRAMA POR FONTE DE RECURSO E GRUPO DE DESPESA

Em R$ 1,00

Fonte de Recurso	Pessoal e Encargos Sociais	Juros e Encargos da Dívida	Outras Despesas Correntes	Investimentos	Inversões Financeiras	Amortização da Dívida	Reserva de Contingência	Total
1.000 - Recursos do Tesouro - Recursos Ordinários			118.294	135.922				254.216
1.017 - Recursos do Tesouro - Recursos Destinados a Fundos			335.000	212.490				547.490
2.014 - Recursos de Outras Fontes - Transferências de Convênios - Outros (não relacionados à educação/saúde)			409.307					409.307
2.094 - Recursos de Outras Fontes - Remuneração de Depósitos Bancários			14.776					14.776
TOTAL GERAL DO PROGRAMA			**877.377**	**348.412**				**1.225.789**

TOTAL DA UNIDADE POR FONTE DE RECURSO E GRUPO DE DESPESA

Em R$ 1,00

Fonte de Recurso	Pessoal e Encargos	Juros e Encargos da Dívida	Outras Despesas	Investimentos	Inversões Financeiras	Amortização da Dívida	Reserva de Contingência	Total
1.000 - Recursos do Tesouro - Recursos Ordinários			118.294	135.922				254.216
1.017 - Recursos do Tesouro - Recursos Destinados a Fundos			335.000	212.490				547.490
2.014 - Recursos de Outras Fontes - Transferências de Convênios - Outros (não relacionados à educação/saúde)			409.307					409.307
2.094 - Recursos de Outras Fontes - Remuneração de Depósitos Bancários			14.776					14.776
TOTAL GERAL DA UNIDADE			**877.377**	**348.412**				**1.225.789**

PREFEITURA DO MUNICÍPIO DE PORTO VELHO

Detalhamento da Despesa do Orçamento Fiscal e da Seguridade Social - Integração com o Plano Plurianual e a Lei de Diretrizes Orçamentárias

(Art. 5.º, Inciso I da Lei Federal Complementar n.º 101/00) - Administração Direta e Indireta

Lei n.º 2.903, de 20 de dezembro de 2021 - Lei Orçamentária Anual 2022

Anexo XIII

ÓRGÃO: **23.00 - SECRETARIA MUNICIPAL DE RESOLUÇÃO ESTRATÉGICA DE CONVÊNIOS E CONTRATOS - SEMESC**

UNIDADE: **23.01 - SECRETARIA MUNICIPAL DE RESOLUÇÃO ESTRATÉGICA DE CONVÊNIOS E CONTRATOS - SEMESC**

PROGRAMA: **192 - GESTÃO E MANUTENÇÃO DOS SERVIÇOS ADMINISTRATIVOS MUNICIPAIS**

OBJETIVO: Promover o aperfeiçoamento dos serviços administrativos, maximizar a produtividade do serviço público municipal.

AÇÕES, PRODUTOS, METAS FÍSICAS E FINANCEIRAS DO PROGRAMA

Em R$ 1,00

Código	Ação / Produto (Bem ou Serviço)	Unidade de Medida	Tipo de Ação	Tipo de Orçamento	Base Legal	Fonte de Recurso	Natureza da Despesa	Meta Física / Financeira 2022
23.01.04.122.192.2.615	Manutenção e Desenvolvimento dos Serviços Administrativos		Atividade	FIS	Lei Complementar nº 325 de 02/01/2009. Lei Complementação nº 689, de 31 outubro			
	UNIDADE MANTIDA	Und						1
						1.000	3.3.90.14	45.000
						1.000	3.3.90.30	116.844
						1.000	3.3.90.33	40.000
						1.000	3.3.90.39	531.280
						1.000	3.3.90.40	472.300
						1.000	3.3.90.47	15.130
						1.000	3.3.90.93	12.500
						1.000	4.4.90.40	27.970
						1.000	4.4.90.51	25.000
						1.000	4.4.90.52	673.426
						TOTAL		1.959.450

TOTAL DO PROGRAMA POR FONTE DE RECURSO E GRUPO DE DESPESA

Em R$ 1,00

Fonte de Recurso	Pessoal e Encargos Sociais	Juros e Encargos da Dívida	Outras Despesas Correntes	Investimentos	Inversões Financeiras	Amortização da Dívida	Reserva de Contingência	Total
1.000 - Recursos do Tesouro - Recursos Ordinários			1.233.054	726.396				1.959.450
TOTAL GERAL DO PROGRAMA			**1.233.054**	**726.396**				**1.959.450**

TOTAL DA UNIDADE POR FONTE DE RECURSO E GRUPO DE DESPESA

Em R$ 1,00

Fonte de Recurso	Pessoal e Encargos	Juros e Encargos da Dívida	Outras Despesas	Investimentos	Inversões Financeiras	Amortização da Dívida	Reserva de Contingência	Total
1.000 - Recursos do Tesouro - Recursos Ordinários			1.233.054	726.396				1.959.450
TOTAL GERAL DA UNIDADE			**1.233.054**	**726.396**				**1.959.450**

PREFEITURA DO MUNICÍPIO DE PORTO VELHO

Detalhamento da Despesa do Orçamento Fiscal e da Seguridade Social - Integração com o Plano Plurianual e a Lei de Diretrizes Orçamentárias

(Art. 5.º, Inciso I da Lei Federal Complementar n.º 101/00) - Administração Direta e Indireta

Lei n.º 2.903, de 20 de dezembro de 2021 - Lei Orçamentária Anual 2022

Anexo XIII

TOTAL GERAL DA DESPESA ORÇAMENTÁRIA POR FONTE DE RECURSOS E GRUPO DE DESPESA

Em R$ 1,00

Fonte de Recurso	Pessoal e Encargos	Juros e Encargos da Dívida	Outras Despesas	Investimentos	Inversões Financeiras	Amortização da Dívida	Reserva de Contingência	Total
1.000 - Recursos do Tesouro - Recursos Ordinários	328.444.680	15.583.435	202.790.298	12.322.027		16.436.016	24.821.626	600.398.082
1.001 - Recursos do Tesouro - Receitas de Impostos e de Transferência de Impostos - Educação	65.650.040		67.179.100	11.665.603				144.494.743
1.002 - Recursos do Tesouro - Receitas de Impostos e de Transferência de Impostos - Saúde	203.184.708		27.352.400					230.537.108
1.003 - Recursos do Tesouro - Contribuição para o Regime Próprio de Previdência Social - RPPS (patronal, servidores e compensação financeira)	83.016.718		8.727.251	305.000			70.774.611	162.823.580
1.005 - Recursos do Tesouro - Ações e Serviços de Saúde	2.882.000		75.687.150	20.000				78.589.150
1.008 - Recursos do Tesouro - Transferência de Recursos do Fundo Nacional do Desenvolvimento da Educação - FNDE			8.720.943	17.673.037				26.393.980
1.009 - Recursos do Tesouro - Contribuição de Intervenção do Domínio Econômico - CIDE				336.650				336.650
1.010 - Recursos do Tesouro - Contribuição para o Custeio dos Serviços de Iluminação Pública - COSIP	12.698.000	50.000	37.296.260	1.550.000		1.300.000		52.894.260
1.011 - Recursos do Tesouro - Transferências do FUNDEB	159.680.000		60.538.128	14.418.932				234.637.060
1.015 - Recursos do Tesouro - Transferências de Recursos do Fundo Nacional de Assistência Social - FNAS			1.456.898	813.002				2.269.900
1.017 - Recursos do Tesouro - Recursos Destinados a Fundos			2.749.080	647.150				3.396.230
1.023 - Cota-parte da Compensação Financeira dos Recursos Hídricos	15.059.469		90.200.914	15.334.307				120.594.690
1.025 - Recursos do Tesouro - Royalties de Petróleo - Lei 12.858/2013	3.330.795		1.110.265					4.441.060
1.026 - Recursos de Multas de Trânsito - Art. 320 da Lei 9.503/1997			2.712.440	422.500				3.134.940
1.027 - Recursos do Tesouro - Transferência de Recursos do SUS - Custeio	37.900.000		57.215.000					95.115.000
1.028 - Recursos do Tesouro - Transferência de Recursos do SUS - Investimentos			2.008.720	900.000				2.908.720
1.090 - Recursos do Tesouro - Operações de Crédito Internas			304.346	7.305.607				7.609.953
1.094 - Recursos do Tesouro - Remuneração de Depósitos Bancários	12.960.430		605.880	72.930			36.478.860	50.118.100
2.012 - Recursos de Outras Fontes - Transferências de Convênios - Educação			4.904.705	6.485.135				11.389.840
2.013 - Recursos de Outras Fontes - Transferências de Convênios - Saúde			1.989.400					1.989.400
2.014 - Recursos de Outras Fontes - Transferências de Convênios - Outros (não relacionados à educação/saúde)			752.155	25.586.189				26.338.344
2.094 - Recursos de Outras Fontes - Remuneração de Depósitos Bancários			169.898	2.837.402				3.007.300
TOTAL GERAL DA DESPESA ORÇAMENTÁRIA	**924.806.840**	**15.633.435**	**654.471.231**	**118.695.471**		**17.736.016**	**132.075.097**	**1.863.418.090**

PREFEITURA DO MUNICÍPIO DE PORTO VELHO

LOA

LEI ORÇAMENTÁRIA ANUAL

2022

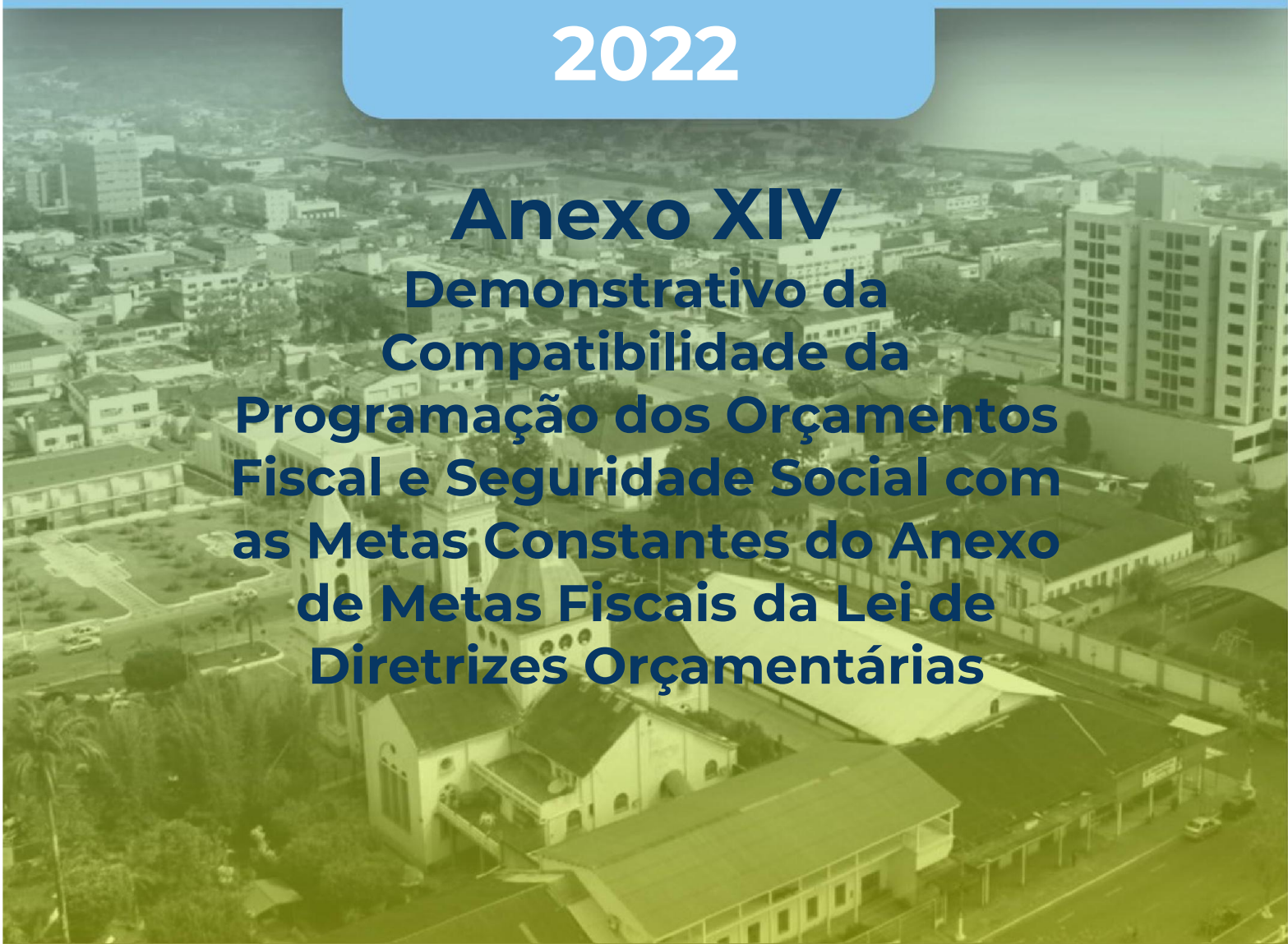

Anexo XIV

Demonstrativo da Compatibilidade da Programação dos Orçamentos Fiscal e Seguridade Social com as Metas Constantes do Anexo de Metas Fiscais da Lei de Diretrizes Orçamentárias

PREFEITURA DO MUNICÍPIO DE PORTO VELHO

Demonstrativo da Compatibilidade da Programação dos Orçamentos Fiscal e Seguridade Social com as Metas Constantes do Anexo de Metas Fiscais da Lei de Diretrizes Orçamentárias

Lei n.º 2.903, de 20 de dezembro de 2021 - Lei Orçamentária Anual 2022

Anexo XIV

(Inc. I do Art. 5º da LRF) Em R$ 1,00

Especificação	LDO 2022	LOA 2022 - INICIAL
	Valor Corrente	Valor Corrente
Receita Total	1.863.418.090	1.863.418.090
Receitas Primárias (I)	1.693.424.157	1.693.424.157
Despesa Total	1.863.418.090	1.863.418.090
Despesas Primárias (II)	1.720.780.059	1.720.780.059
Resultado Primário (III) = (I – II)	(27.355.902)	(27.355.902)

NOTAS EXPLICATIVAS:

1 - A previsão de resultado primário para o exercício 2022, os gastos orçamentários são maiores com a sua arrecadação, as Receitas Primárias não são capazes de suportar as Despesas Primárias.

2 - Os acréscimos da despesa referentes aos serviços da dívida gerados pela ocorrência das operações de créditos serão suportados a cada ano, pelo superávit primário corrente. No exercício 2022 é esperado superávit primário corrente de R$ 247.288.922,00, resultante da diferença entre a receita primária corrente e despesa primária corrente. Note-se que o superávit primário corrente previsto para o exercício é suficiente para o pagamento da dívida(amortização mais os juros e encargos da dívida) e ainda para outras despesas de capital.

3 - A execução da Lei Orçamentária Anual será orientada no sentido de alcançar superávit primário necessário a garantir o pagamento dos serviços da dívida e a manutenção do equilíbrio fiscal.

PREFEITURA DO MUNICÍPIO DE PORTO VELHO

LOA

LEI ORÇAMENTÁRIA ANUAL

2022

Anexo XV

Ações da Primeira Infância – Lei Federal n.º 13.257, de 8 de março de 2016

PREFEITURA DO MUNICÍPIO DE PORTO VELHO
SECRETARIA MUNICIPAL DE EDUCAÇÃO
ANEXO XV - Lei n.º 2.903, de 20 de dezembro de 2021 - Lei Orçamentária Anual 2022
DEMONSTRATIVO DE RECURSOS A SEREM APLICADOS DIRETA OU INDIRETAMENTE EM AÇÕES VOLTADAS À PRIMEIRA INFÂNCIA

R$ 1,00

AÇÃO PROGRMÁTICA	PREVISÃO ORÇAMENTÁRIA 2022
Ação 0015 - Alimentação Escolar - Pré-Escola	R$ 1.899.047,00
Ação 0052 - Programa de Apoio Financeiro das Escolas Municipais - PROAFEM - Pré-Escola	R$ 1.090.281,00
Ação 0054 - Programa Saúde Escolar - Pré-Escola	R$ 163.480,00
Ação 0055 - Remuneração Infantil Apoio-Pré-Escola	R$ 9.820.000,00
Ação 0073 - Construção e Ampliação de Unidades Educacionais - Pré-Escola	R$ 8.567.137,00
Ação 0288 - Modernização da Infraestrutura Física das Unidades Educacionais - Pré-Escola	R$ 128.920,00
Ação 0355 - Formação dos Profissionais da Educação - Pré-Escola	R$ 384.546,00
Ação 0359 - Aquisição de Material Pedagógico - Pré-Escola	R$ 1.324.368,00
Ação 0419 - Aquisição de Uniformes Escolares Pré-Escola	R$ 155.657,00
Ação 0772 - Remuneração e Encargos Sociais de Profissionais do Ensino Infantil - Pré-Escola	R$ 22.200.795,00
Ação 0103 - Aquisição de Uniformes Escolares - Creche	R$ 46.008,00
Ação 0332 - Formação dos Profissionais da Educação - CRECHE	R$ 4.205.428,00
Ação 0357 - Aquisição de Material Pedagógico - Creche	R$ 402.295,00
Ação 0767 - Alimentação Escolar - Creche	R$ 976.982,00
Ação 0769 - Construção e Ampliação de Unidades Educacionais - Creche	R$ 3.595.108,00
Ação 0784 - Programa de Apoio Financeiro das Escolas Municipais - PROAFEM - Creche	R$ 312.474,00
Ação 0792 - Remuneração Infantil Apoio - Creche	R$ 1.400.000,00
Ação 0940 - Remuneração e Encargos Sociais de Profissionais do Ensino Infantil - Creche	R$ 4.300.000,00
Ação 0291 - Aquisição de Mobiliário e Equipamentos - Creche e Pré-Escola	R$ 2.843.304,00
Ação 0277 - Modernização da Infraestrutura Física das Unidades Educacionais - Creche	R$ 50.000,00
Ação 0298 - Escrituração Escolar Creche e Pré - Escola	R$ 5.727,00
	R$ 63.871.557,00

NOTA: Valores previsto PPA Primeira Infância /Ano;
01 Programa total PPA: 155 - Programa Primeira Infância;
21 ações - 21 exclusiva e 0 não exclusiva (100% do total das ações do PPA).

PREFEITURA DO MUNICÍPIO DE PORTO VELHO
SECRETARIA MUNICIPAL DE ASSISTÊNCIA SOCIAL E DA FAMÍLIA

ANEXO XV - Lei n.º 2.903, de 20 de dezembro de 2021 - Lei Orçamentária Anual 2022

DEMONSTRATIVO DE RECURSOS A SEREM APLICADOS DIRETA OU INDIRETAMENTE EM AÇÕES VOLTADAS À PRIMEIRA INFÂNCIA

UNIDADE ORÇAMENTÁRIA	FUNCIONAL PROGRAMÁTICA	AÇÃO	E/NE	META FINANCEIRA 2022	% de rateio para ações não exclusivas	2022
12.01	12.01.08.122.007.0531	MANUTENÇÃO ADMINISTRATIVA DOS CONSELHOS TUTELARES	NE	R$ 579.200,00	11,65%	R$ 67.476,80
	12.01.08.122.007.0001	ADMINISTRAÇÃO DA UNIDADE	NE	R$ 4.855.667,00	11,65%	R$ 565.685,21
TOTAL SEMASF				**R$ 5.434.867,00**	**11,65%**	**R$ 633.162,01**
12.31	12.31.08.243.326.2200	APOIO A PROJETOS RELACIONADOS A CONVIVÊNCIA FAMILIAR E COMUNITÁRIA DE CRIANÇAS E ADOLESCENTES	NE	R$ 250.000,00	11,65%	R$ 29.125,00
	12.31.08.243.326.2210	INCENTIVO A PROJETOS DE FORTALECIMENTO DO SISTEMA SOCIOEDUCATIVO MUNICIPAL	NE	R$ 180.000,00	11,65%	R$ 20.970,00
	12.31.08.243.326.2211	FORTALECIMENTO DA CAPACITAÇÃO CONTINUADA PARA CONSELHEIROS MUNICIPAIS DOS DIREITOS E CONSELHOS TUTELARES	NE	R$ 79.380,00	11,65%	R$ 9.247,77
	12.31.08.243.326.2858	IMPLEMENTAÇÃO DE AÇÕES VOLTADAS À	NE	R$ 100.000,00	11,65%	R$ 11.650,00
	12.31.08.243.326.2859	FORTALECIMENTO DAS ESTRATÉGIAS DE ENFRENTAMENTO AO TRABALHO INFANTIL E PROTEÇÃO AO ADOLESCENTE APRENDIZ	NE	R$ 172.929,00	11,65%	R$ 20.146,23
TOTAL FUNDO MUNICIPAL DOS DIREITOS DA CRIANÇA E DO ADOLESCENTE				**R$ 782.309,00**	**11,65%**	**R$ 91.139,00**
12.33	12.31.08.243.160.2839	SERVIÇO DE PROTEÇÃO E ATENDIMENTO INTEGRAL A FAMÍLIA – PAIF	NE	R$ 157.000,00	11,65%	R$ 18.290,50
	12.31.08.243.160.2842	SERVIÇO DE CONVIVÊNCIA E FORTALECIMENTO DE VÍNCULOS	NE	R$ 208.000,00	11,65%	R$ 24.232,00
	12.31.08.243.160.2846	AÇÕES DE BUSCA ATIVA DESENVOLVIDAS POR EQUIPE VOLANTE	NE	R$ 96.000,00	11,65%	R$ 11.184,00
	12.31.08.243.160.2852	MANUTENÇÃO DAS UNIDADES DA PROTEÇÃO SOCIAL BÁSICA	NE	R$ 302.000,00	11,65%	R$ 35.183,00
	12.31.08.243.165.2850	SERVIÇO DE PROTEÇÃO E ATENDIMENTO ESPECIALIZADO A FAMÍLIAS E INDIVÍDUOS – PAEFI	NE	R$ 183.329,11	11,65%	R$ 21.357,84
	12.31.08.243.165.2853	MANUTENÇÃO DAS UNIDADES DA PROTEÇÃO SOCIAL ESPECIAL	NE	R$ 618.132,44	11,65%	R$ 72.012,43
	12.31.08.243.165.2854	SERVIÇO DE ACOLHIMENTO INSTITUCIONAL E FAMILIAR	NE	R$ 1.305.509,78	11,65%	R$ 152.091,89
	12.31.08.243.168.1860	MANUTENÇÃO DOS PROGRAMAS DE TRANSFERÊNCIA DE RENDA	NE	R$ 339.000,00	11,65%	R$ 39.493,50
	12.31.08.243.168.1861	MANUTENÇÃO DO PROGRAMA TENDA DA FAMÍLIA CIDADÃ	NE	R$ 168.750,00	11,65%	R$ 19.659,38
	12.31.08.243.168.1862	AÇÕES ESTRATÉGICAS DO PROGRAMA DE ERRADICAÇÃO DO TRABALHO INFANTIL	NE	R$ 99.862,00	11,65%	R$ 11.633,92
	12.31.08.243.168.1864	APOIO A PROGRAMAS E PROJETOS DE INCLUSÃO PRODUTIVA	NE	R$ 89.000,00	11,65%	R$ 10.368,50
	12.31.08.243.169.2866	CONCESSÃO DOS BENEFÍCIOS EVENTUAIS	NE	R$ 1.085.732,86	11,65%	R$ 126.487,88
TOTAL FUNDO MUNICIPAL DE ASSISTÊNCIA SOCIAL				**R$ 5.786.934,19**	**11,65%**	**R$ 674.177,83**
12.36	12.36.08.242.354.2938	APOIAR AS POLÍTICAS AFIRMATIVAS DE PROMOÇÃO DOS DIREITOS DAS PESSOAS COM DEFICIÊNCIA	NE	R$ 239.194,00	11,65%	R$ 27.866,10
TOTAL FUNDO MUNICIPAL DE APOIO A PESSOA COM DEFICIÊNCIA				**R$ 239.194,00**	**11,65%**	**R$ 27.866,10**
TOTAL GERAL DOS GASTOS COM A PRIMEIRA INFÂNCIA						**R$ 1.426.344,94**

*Legenda: (E) Exclusiva e (NE) Não Exclusiva

NOTA: Este demonstrativo foi desenvolvido tendo como referencial a metodologia do Orçamento Criança Adolescente - OCA, que foi desenvolvida pelo UNICEF, em parceria com o Instituto de Estudos Socioeconômicos - INESC - e com a Fundação Abrinq. A partir desta metodologia, foram feitos os ajustes necessários para análise e identificação das iniciativas direcionadas especificamente à Primeira Infância.

Para as ações não exclusivas os valores foram calculados proporcionalmente à população de crianças na Primeira Infância (0 a 6 anos), segundo dados do IBGE – Censo 2010. Neste ano, o percentual da população na Primeira Infância representa 11.65% da população total do município.
Neste Demonstrativo foram analisadas e apresentadas as ações relacionadas à Primeira Infância executadas somente na unidade orçamentária: SEMASF, FMAS e FMDCA que possuem relação mais direta com as políticas públicas voltadas ao público da primeira infância dentro das competências da Assistência Social e Direitos Humanos.

Total pop. 0 a 17	Pop. Total (Censo 2010)	Índice para ações que atendem a pop. geral	Índice para ações destinadas à Criança e Adolescente
138.950	428.527	11,65%	32,43%

PREFEITURA DO MUNICÍPIO DE PORTO VELHO
SECRETARIA MUNICIPAL DE SAÚDE
ANEXO XV - Lei n.º 2.903, de 20 de dezembro de 2021 - Lei Orçamentária Anual 2022

DEMONSTRATIVO DE RECURSOS A SEREM APLICADOS DIRETA OU INDIRETAMENTE EM AÇÕES VOLTADAS À PRIMEIRA INFÂNCIA

1,00

PROGRAMA	AÇÃO	2022
316 - MEDICAMENTO CONSCIENTE	0302 - Apoio ao Programa Atenção a Saude dos Portadores de Hipertensão Arterial e Diabetes Mellitus	R$ 1.600,00
	0627 - Aquisição de medicamentos da assistência farmacêutica	R$ 664.050,00
317 - ATENÇÃO BÁSICA MAIS PERTO DE VOCÊ	0662 - Manutenção dos serviços do Centro de Especialidades Odontológicas	R$ 73.511,50
	0664 - Manutenção dos serviços das Unidades Básicas de Saúde	R$ 3.637.291,35
	0667 - Manutenção da Rede de Frio Municipal de Porto Velho	R$ 105.000,00
329 - INTEGRAÇÃO DAS REDES DE ATENÇÃO SAÚDE	0280 - Manutenção dos Serviços de Atendimento Móvel as Urgências - SAMU (RAU - SAMU) 192	R$ 527.046,00
	0396 - Manutenção de Maternidade Pública Municipal	R$ 1.254.824,00
	0669 - Manutenção das Unidades de Saúde de Média Complexidade	R$ 2.623.377,29
335 - VIGILÂNCIA EM SAÚDE	0058 - Manutenção das Ações de Vigilância Epidemiológica e Ambiental	R$ 1.139.300,10
336 - GESTÃO EM DESENVOLVIMENTO	0042 - Auxílio Alimentação ao Servidor	R$ 1.933.900,00
	0044 - Auxílio-Transporte a Servidores e Empregados	R$ 1.001.900,00
	0217 - Remuneração de Pessoal Ativo e Encargos Sociais	R$ 27.340.768,48
	0674 - Manutenção da política de gestão do trabalho e educação permanente	R$ 37.280,00
	0675 - Manutenção dos Serviços Administrativos	R$ 167.316,73
	0676 - Construir, ampliar, reformar e recuperar bens imóveis da Semusa	R$ 496.282,66
TOTAL		**R$ 41.003.448,11**

NOTA: Este demonstrativo foi desenvolvido tendo como referencial a metodologia do Orçamento Criança Adolescente - OCA, que foi desenvolvida pelo UNICEF, em parceria com o Instituto de Estudos Socioeconômicos - INESC - e com a Fundação Abrinq. A partir desta metodologia, foram feitos os ajustes necessários para análise e identificação das iniciativas direcionadas especificamente à Primeira Infância.