



Ao **INSTITUTO DE PREVIDÊNCIA E ASSISTÊNCIA DOS SERVIDORES DO MUNICÍPIO DE PORTO VELHO - IPAM**

Assunto: RELATÓRIO 1TRIMESTRE DA GESTÃO DE INVESTIMENTOS - IPAM

Este relatório apresenta a análise da gestão dos investimentos do Instituto de Previdência e Assistência dos Servidores do Município de Porto Velho (IPAM) referente ao **primeiro trimestre do ano de 2026**. O documento detalha o desempenho da carteira, a alocação de ativos, o controle de riscos e a conformidade com a Política Anual de Investimentos (PAI) 2026, aprovada em 20/01/2026, em alinhamento com a Resolução CMN nº 5.272/2025 e a Portaria MTP nº 1.467/2022.

1. INTRODUÇÃO

O presente relatório tem como objetivo apresentar uma visão consolidada da gestão dos recursos previdenciários do Instituto de Previdência e Assistência dos Servidores do Município de Porto Velho (IPAM) durante o **1º Trimestre de 2026**, compreendendo o **período de 01 de janeiro a 31 de março de 2026**. A gestão dos investimentos é realizada em estrita observância à Política Anual de Investimentos (PAI) 2026, que estabelece as diretrizes e limites para a aplicação dos recursos, visando o cumprimento da meta atuarial de **IPCA + 6,16% a.a.** e a garantia da sustentabilidade do plano de benefícios.

O **Ente Federativo** responsável é o Município de Porto Velho, e a **Unidade Gestora** é o Instituto de Previdência e Assistência dos Servidores do Município de Porto Velho (IPAM). Este documento serve como ferramenta de transparência e prestação de contas aos órgãos de governança e controle.

2. DESEMPENHO NO TRIMESTRE

A rentabilidade da carteira de investimentos do IPAM no 1º Trimestre de 2026 foi de **3,19%**, enquanto o benchmark estabelecido na PAI 2026 obteve **3,46%** no mesmo período. A análise detalhada por segmento de investimento e por gestor pode ser encontrada nos anexos deste relatório.

Em uma janela de 252 dias úteis, que reflete o desempenho de longo prazo e suaviza as volatilidades de curto prazo, a rentabilidade acumulada do IPAM foi de **12,27%**, comparada a **9,61%** do benchmark. Este resultado demonstra a consistência da gestão frente aos objetivos de longo prazo.

O desempenho do trimestre reflete a estratégia adotada para o **Cenário 1** da PAI 2026, que previa a **flexibilização da meta de juros da Selic, de 15% para 14,75%, favorecendo ativos pré-fixado e pós-fixado a mercado, como a família Anbima IDKA 2A e IRF-M1 e as NTN-B's 2026 e 2045, os fundos de renda variável brasileira e americana e os títulos públicos com marcação na curva**. A aderência a esta estratégia foi fundamental para os resultados obtidos.



Período	Rentabilidade	Meta	GAP Mês	Rentab. Acumulada	Meta Acumulada	GAP Ano	% s/ Meta
abr/25	1,26%	0,88%	0,38%	1,26%	0,88%	0,38%	143,18%
mai/25	1,16%	0,71%	0,45%	2,42%	1,59%	0,83%	152,20%
jun/25	1,03%	0,69%	0,34%	3,45%	2,28%	1,17%	151,32%
jul/25	0,60%	0,71%	-0,11%	4,05%	2,99%	1,06%	135,45%
ago/25	0,96%	0,33%	0,63%	5,01%	3,32%	1,69%	150,90%
set/25	1,07%	0,93%	0,14%	6,08%	4,25%	1,83%	143,06%
out/25	1,08%	0,54%	0,54%	7,16%	4,79%	2,37%	149,48%
nov/25	1,16%	0,63%	0,53%	8,32%	5,42%	2,90%	153,51%
dez/25	0,80%	0,78%	0,02%	9,12%	6,20%	2,92%	147,10%
jan/26	1,32%	0,83%	0,49%	10,44%	7,03%	3,41%	148,51%
fev/26	1,06%	1,20%	-0,14%	11,50%	8,23%	3,27%	139,73%
mar/26	0,77%	1,38%	-0,61%	12,27%	9,61%	2,66%	127,68%

Fonte: Sistema Onfinance / Elaborado por: Sete Confiança Consultoria

3. ALOCAÇÃO DE ATIVOS

A alocação de ativos da carteira do IPAM ao final do 1º Trimestre de 2026 está detalhada na tabela abaixo, comparando a alocação real com os limites mínimo, alvo e máximo estabelecidos na PAI 2026. A carteira buscou manter a aderência aos percentuais definidos, visando otimizar a relação risco-retorno e cumprir a meta atuarial.

Segmento	Mínimo (%)	Alvo (%)	Máximo (%)	Alocação Real (%)	Desvio (p.p)
Renda Fixa	30,00%	99,00%	100%	94,67%	4,33
Renda Variável	0,00%	0,00%	0,00%	5,23%	-5,23
Investimentos no Exterior	0,00%	0,00%	0,00%	0,00%	0,00
Imobiliário	0,00%	0,00%	0,00%	0,56%	-0,56
Estruturados	0,00%	0,00%	0,00%	-0,62%	-0,62
Consignado	0,00%	1,00%	5,00%	0,16%	0,84

Eventuais desvios pontuais em relação ao alvo SERÃO devidamente justificados e apreciados pelo Comitê de Investimentos, em conformidade com a política de realocação de ativos. A alocação em Renda Variável, Imobiliário e Estruturados, onde na PAI não há estipulação de limites Mínimo, Alvo e Máximo, pois pela alteração da Resolução 5.272/2025, o IPAM até presente momento ficará impedido de aplicar novos recursos nesses artigos, mas **poderá mantê-los por até 02(dois) anos, data limite 31 de janeiro de 2028**, para adequação ao nível mínimo exigido ou pela própria alteração da própria norma.



4. CONTROLE DE RISCOS

A gestão de riscos é um pilar fundamental da PAI 2026. Durante o 1º Trimestre de 2026, os principais indicadores de risco foram monitorados continuamente para garantir a segurança e a estabilidade da carteira.

4.1. Risco de Mercado

O **VaR (Value-at-Risk)** do portfólio para 95% de confiança e 1 dia foi de **2,95%** do patrimônio, mantendo-se dentro dos limites estabelecidos pela PAI 2026 para o segmento de mercado. Este indicador reflete a perda máxima esperada em condições normais de mercado.

Nome do fundo	Volatilidade	% do Bench.	Beta	Tracking Error	VaR	VaR Histórico	VaR Condicional	CR DPIN	GAP	Situação
BB AUTOMÁTICO RESP LIMITADA FIF CIC RF CURTO PRAZO	0,41%	77,11%	0,77	0,12%	0,19%	-0,94%	-0,86%	5,00%	-4,81%	Ok
BB FLUXO RESP LIMITADA FIF CIC RF SIMPLES PREVIDENCIÁRIO	0,53%	99,35%	0,99	0,00%	0,25%	-1,14%	-1,04%	5,00%	-4,75%	Ok
BB IDKA 2 TP RESP LIMITADA FIF RF PREVIDENCIÁRIO	0,68%	127,89%	1,28	0,15%	0,32%	-1,45%	-1,31%	5,00%	-4,68%	Ok
BB IRF-M 1 TP RESP LIMITADA FIF CIC RF PREVIDENCIÁRIO	0,05%	8,77%	-0,09	0,58%	0,02%	-1,00%	-0,99%	5,00%	-4,98%	Ok
BB TP RESP LIMITADA FIF RF REFERENCIADO DI LP	0,57%	107,82%	1,08	0,04%	0,27%	-1,22%	-1,11%	5,00%	-4,73%	Ok
CAIXA BRASIL DISP. RESP LIMITADA FIF CIC RF SIMPLES	0,49%	93,22%	0,93	0,04%	0,23%	-1,14%	-1,03%	5,00%	-4,77%	Ok
CAIXA BRASIL IRF-M 1 TP RESP LIMITADA FIF RF	0,08%	15,79%	-0,16	0,61%	0,04%	-1,01%	-0,99%	5,00%	-4,96%	Ok
CAIXA BRASIL TP RESP LIMITADA FIF RF LP	0,42%	79,06%	0,79	0,11%	0,20%	-1,16%	-1,07%	5,00%	-4,80%	Ok
NTN-B (vcto 2045)	12,80%	N/A	-31,66	N/A	27,86%	-0,08%	1,57%	5,00%	22,86%	Rever
NTN-B (vcto 2026)	1,35%	N/A	2,26	N/A	2,94%	-1,20%	-1,19%	5,00%	-2,06%	Ok
Total Renda Fixa	1,65%	57,99%	- 2,27	0,16%	3,08%	-0,98%	-0,76%	5,00%	-1,92%	Ok
BB SELEÇÃO FATORIAL RESP LIMITADA FIF CIC AÇÕES	20,44%	3.864,41%	-38,64	20,97%	9,71%	-3,08%	1,10%	25,00%	-15,29%	Ok
BB SMALL CAPS RESP LIMITADA FIF CIC AÇÕES	20,78%	3.929,84%	-39,30	21,31%	9,87%	-2,63%	1,62%	25,00%	-15,13%	Ok
BB BOLSA AMERICANA RESP LIMITADA FIF AÇÕES	8,86%	1.676,12%	-16,76	9,39%	4,21%	0,59%	2,40%	25,00%	-20,79%	Ok
CAIXA AÇÕES MULTIGESTOR RESP LIMITADA FIF CIC AÇÕES	15,80%	2.987,85%	-29,88	16,33%	7,50%	-2,88%	0,34%	25,00%	-17,50%	Ok
Total Renda Variável	0,86%	163,04%	- 1,63	0,89%	0,41%	-0,10%	0,07%	25,00%	-24,59%	Ok
Total Geral da Carteira	1,62%	63,76%	- 2,24	0,20%	2,95%	-0,94%	-0,72%	6,07%	-3,12%	Ok

Fonte: Quantum Axis / Elaborado por: Sete Confiança Consultoria

A NTN-B 2045 apresentou um VaR de 27,86% no período de janeiro a março enquanto a meta para o segmento é de 5%. Volatilidade também elevado em 12,80%. Mas o VaR histórico e Condicional, estão dentro dos limites, -0,08% e 1,57% e o total da carteira de renda fixa em 3,08% não ultrapassando o limite assim como a carteira no geral. Como o ativo é buscar prêmio com queda de juros e com o advento da Guerra do Irã impactando nos mercados e na inflação, ainda é um tempo muito curto para tomar uma decisão de saída no momento e analisar o próximo período e estratégia para o ativo sem falar na capacidade financeira do IPAM de suportar essa oscilação até o vencimento do título que pagará os juros prometido mais inflação do período do investimento, portanto, a consultoria recomenda a manutenção do ativo.

4.2. Risco de Crédito

A concentração de crédito por rating está em conformidade com os limites estabelecidos na PAI 2026, conforme demonstrado na tabela abaixo. A diversificação e a qualidade dos emissores são prioridades na seleção dos ativos.



Rating	Limite Máximo (%)	Alocação Real (%)	Conformidade
AAA - AA - A / S1-S2	20,00 / 5,0	0,00	Conforme
BBB - BB - B / S1-S2	20,00 / 2,5	0,00	Conforme
Inferior / S1-S2	Vedado	0,00	Conforme

4.3. Risco de Liquidez

O nível de liquidez do portfólio permanece adequado para atender às obrigações de curto e médio prazo, com **62,33% - R\$ 785.729.968,01** dos ativos em instrumentos de alta liquidez. A gestão proativa da liquidez garante que o IPAM possa honrar seus compromissos sem a necessidade de desinvestimentos forçados.

4.4. Descasamento Atuarial (ALM)

A análise de Asset and Liability Management (ALM) não identificou descasamentos significativos entre ativos e passivos no período. O monitoramento contínuo da estrutura de prazos e indexadores dos ativos em relação aos passivos previdenciários é essencial para a sustentabilidade atuarial.

5. PRECIFICAÇÃO E CONFORMIDADE

Todos os ativos da carteira foram precificados conforme a metodologia de marcação a mercado ou curva, em aderência às normas vigentes da Resolução CMN nº 5.272/2025 e da Portaria MTP nº 1.467/2022. A precificação diária garante a transparência e a fidedignidade dos valores patrimoniais.

Durante o 1º Trimestre de 2026, não foram identificadas **operações vedadas pela legislação e pela PAI 2026**, tais como day trade, aquisição direta de Certificados de Operações Estruturadas (COE), ou investimentos em ativos do próprio ente federativo. A conformidade regulatória é rigorosamente observada em todas as operações.

Diante da mudança da Resolução 4.963/2021 para a 5.272/2025, houve desenquadramento passivo em devido apenas da mudança da Norma que consequentemente afeta também a PAI 2026, mas esse não é impeditivo ao ente em sua renovação do Certificado de Regularidade Previdenciária – CRP, tendo que pela nova norma, o IPAM terá o prazo de 02 (dois) anos até 31/01/2028 para adequação na aderência do nível de governança exigível ou até mesmo numa nova mudança da norma.

Os artigos em desenquadramento passivo são: Art. 7º, Inciso III, TPF de Emissão do TN – Intermediação e Art. 8º, Inciso I, FI - Fundo de Ações em Geral.



6. CONSIDERAÇÕES ESG E SUSTENTABILIDADE

O IPAM segue monitorando a incorporação de critérios ESG (Ambiental, Social e Governança) nas análises de investimento, buscando alinhar o portfólio com práticas de sustentabilidade e responsabilidade social, conforme diretrizes da PAI 2026. Embora a implementação seja gradual, a atenção a esses fatores visa mitigar riscos e identificar oportunidades de investimento de longo prazo.

7. PLANO DE CONTINGÊNCIA ATUALIZADO

O Plano de Contingência do IPAM foi revisado e atualizado em **31 de março de 2026**, estando apto a responder a cenários de estresse de mercado ou operacionais, garantindo a continuidade da gestão dos investimentos e a proteção do patrimônio previdenciário. O plano inclui procedimentos para crises de liquidez, falhas operacionais e eventos de mercado extremos.

Diante do exposto e não havendo extrapolações dos controles de riscos da carteira e nenhuma outra situação na Gestão do Patrimônio do IPAM, não foi acionado nenhum plano de contingência.

8. CONCLUSÕES E RECOMENDAÇÕES

O 1º Trimestre de 2026 apresentou **não conseguiu atingir a meta atuarial ficando com 92,18% cumprida, onde em janeiro e fevereiro atingia 117% da meta, mas o advento da Guerra do Irã mexeu com os mercados e perspectivas de inflação, ocorrendo uma meta mais alta e um retorno mais baixo**, com a carteira de investimentos do IPAM mantendo-se **aderente com pequenos desvios controlados** à Política Anual de Investimentos 2026 e aos limites de risco estabelecidos. A gestão demonstrou capacidade de adaptação às condições de mercado, preservando o capital e buscando a rentabilidade necessária para a meta atuarial.

O patrimônio vem em forte crescimento ao longo do tempo com a sua capitalização mais os rendimentos com saldo dos últimos 12 meses de R\$ 1.092.725.909,07 em abril de 2025 e no momento com R\$ 1.260.501.788,88 em março de 2026.

Recomenda-se **manter a estratégia atual de alocação, com monitoramento contínuo dos indicadores de mercado e risco, dada a volatilidade esperada para os próximos meses** para o próximo trimestre, considerando **fatores de mercado, ex: as projeções de inflação e taxa de juros, bem como o cenário político-econômico nacional e internacional**. Outra recomendação é se atentar com saldos em fundos automáticos, como **BB Fluxo Soberano e Caixa Brasil Disponibilidade**, pela sua **alta taxa de administração**. O Comitê de Investimentos continuará avaliando as oportunidades e riscos para eventuais ajustes táticos.

9. ANEXOS

Para uma análise mais aprofundada, consulte os seguintes anexos:

- **Anexo A:** Relatório Trimestral – janeiro a março de 2026.
- **Anexo B:** Relatório Risco por Fundos de Investimentos.
- **Anexo C:** Relatório Risco TP a mercado.



SETE CONFIANÇA
Consultoria de Investimentos

- **Anexo D:** Extrato da Carteira Trimestral – janeiro a março de 2026.

A orientação é fundamentada nas melhores práticas de mercado, focando na transparência, segurança, liquidez e rentabilidade dos investimentos. A mesma está de acordo com a resolução CMN 5.272/2025, Portaria MPT 1467/2022 e Política de Investimentos 2026.

Sem mais para o momento, colocamo-nos à Vossa inteira disposição.

23 de abril de 2026

Atenciosamente,



CONFIANÇA CONSULTORIA EM INVESTIMENTOS LTDA
CNPJ: 19.389.406/0001-36
SETE CAPITAL CONSULTORIA LTDA.
CNPJ: 14.057.808/0001-10

SETE CONFIANÇA
— INVESTIMENTOS —

Instituto de Previdência e Assistência dos Servidores do Município de Porto Velho

Relatório Trimestral Porto Velho - RO (CONS)

1º Trimestre / 2026

Relatório trimestral da carteira de ativos contemplando as rentabilidades auferidas pelo Porto Velho - RO (CONS), mediante aplicações nos bancos e instituições financeiras autorizadas na legislação vigente e na política de investimentos do RPPS.

Sumário

1. CENÁRIO ECONÔMICO	2
1.1 Destaque do trimestre	2
1.2 Cenário Brasileiro	2
1.3 Cenário Internacional	3
1.4 Bolsa	3
1.5 Projeções	4
1.6 Indicadores Financeiros	6
2. ANÁLISE DA CARTEIRA	7
2.1 Composição da Carteira	7
2.2 Investimentos por Instituição	7
2.3 Carteira x Meta Atuarial	8
Conclusão:	8
2.4 Evolução do Patrimônio (Gráfico)	9
2.5 Evolução do Patrimônio (Tabela)	9
2.6 Análise Comparativa de Ativos	9
2.7 Investimentos/Alocação por Segmento	10
2.8 Informações sobre Análises de Risco	10
2.9 Composição por Indicador	11
3. ENQUANDRAMENTO	12
3.1 Enquadramento na Resolução Atual - Sem Pró-Gestão	12
3.2 Enquadramento na Política de Investimentos Atual	13
4. MOVIMENTO DETALHADO	15
Informação detalhada de cada fundo do porfolio de investimentos	15
5. CONSIDERAÇÕES FINAIS	28

SETE CONFIANÇA
— INVESTIMENTOS —

1. CENÁRIO ECONÔMICO

1.1 Destaque do trimestre

Cenário Brasil:

O primeiro trimestre de 2026 foi marcado por uma economia doméstica mais resistente do que se imaginava no início do ano, especialmente pelo suporte do mercado de trabalho, da renda e do consumo. Ainda assim, a leitura predominante ao fim de março foi de retomada moderada, sem mudança estrutural do quadro, em um ambiente ainda condicionado por juros elevados, investimento menos dinâmico, crédito mais seletivo e preocupação com o endividamento das famílias.

Cenário Internacional:

No exterior, o trimestre começou com ambiente relativamente favorável para mercados emergentes, mas terminou sob maior incerteza. O principal ponto de inflexão ocorreu em março, com a escalada da guerra no Oriente Médio, envolvendo Estados Unidos, Israel e Irã, e o aumento do risco sobre o Estreito de Ormuz, fator que pressionou o petróleo, elevou a cautela global e piorou o balanço de riscos para inflação e crescimento.

Bolsa Brasileira:

A bolsa brasileira teve um trimestre forte, sobretudo em janeiro e fevereiro, beneficiada pela entrada de capital estrangeiro, pelo real valorizado, pelo nível elevado de juros e pela expectativa de início do ciclo de queda da Selic. Em março, porém, o aumento da incerteza externa e a alta do petróleo trouxeram maior volatilidade, reduzindo parte do conforto observado no começo do trimestre.

Projeções:

Ao final do trimestre, a direção central do cenário continuava indicando crescimento moderado em 2026, inflação ainda acima do centro da meta, mas sem descontrole, juros em trajetória de queda gradual e câmbio relativamente comportado. Ao mesmo tempo, o ambiente passou a exigir mais prudência, diante do risco de repasses do choque de energia, da persistência da inflação de serviços e da ausência de melhora estrutural mais clara na trajetória fiscal.

1.2 Cenário Brasileiro

O cenário doméstico ao longo do primeiro trimestre combinou desaceleração herdada do fim de 2025 com sinais de melhora no início de 2026. Os dados correntes passaram a mostrar avanço da atividade, com recuperação mais disseminada entre serviços, varejo e parte da indústria, sugerindo um começo de ano mais firme do que o observado no encerramento do ano anterior. Ainda assim, parte desse desempenho exige leitura cautelosa, seja por efeitos estatísticos, seja porque a retomada ocorreu em um contexto de política monetária ainda restritiva.

O consumo das famílias voltou a ganhar tração, apoiado pelo mercado de trabalho aquecido, pela expansão da renda real e por estímulos implementados nos últimos meses. O emprego seguiu robusto, a taxa de desocupação permaneceu em níveis historicamente baixos e os rendimentos continuaram avançando, o que ajudou a sustentar a demanda doméstica. Em contrapartida, o investimento continuou menos vigoroso e a leitura predominante aponta que o crescimento segue mais apoiado no consumo do que em uma expansão mais equilibrada dos motores da economia.

No crédito, o trimestre reforçou uma mensagem mista. De um lado, houve expansão das concessões e continuidade do crescimento do saldo total de crédito. De outro, as condições financeiras continuaram apertadas, a inadimplência mostrou piora e o perfil de parte do crédito, sobretudo nas linhas mais emergenciais, recomendou cautela. Esse quadro é especialmente relevante para os RPPS, pois explica por que a atividade continua funcionando, sem dissipar completamente os riscos à inflação, ao consumo e à qualidade da retomada.

No campo inflacionário, o trimestre trouxe avanços, mas não conforto pleno. A inflação acumulada em doze meses perdeu força, com ajuda de alimentos mais benignos e de bens industriais ainda comportados em parte do período. Em compensação, os núcleos seguiram menos favoráveis, a inflação de serviços permaneceu elevada e o choque de petróleo no fim de março tornou o cenário mais delicado, sobretudo para combustíveis, fretes, energia e preços administrados. Em outras palavras, a desinflação perdeu fôlego ao longo do trimestre e deu sinais de reversão na margem, especialmente em março.

Na política monetária, o trimestre marcou a transição entre a manutenção de juros em nível muito restritivo no início do ano e o início de um ciclo de flexibilização ao fim de março, em ritmo cauteloso. A leitura predominante passou a ser a de cortes graduais, sem perda do caráter contracionista da política monetária. Para o ambiente de investimentos dos RPPS, isso mantém a renda fixa ainda atrativa, ao mesmo tempo em que sustenta sensibilidade maior nos ativos mais expostos a inflação, câmbio e curva longa de juros.

No fiscal, o trimestre não trouxe mudança estrutural relevante. O curto prazo permaneceu relativamente administrável, com expectativa de cumprimento das regras vigentes e arrecadação ainda sustentando o resultado. Porém, a dívida continuou em trajetória de alta e a percepção predominante seguiu sendo de fragilidade estrutural, sem solução definitiva à vista. Para o mercado, isso significa que o fiscal continua menos como um choque imediato e mais como um fator recorrente de cautela para os próximos trimestres.

1.3 Cenário Internacional

O cenário internacional do primeiro trimestre passou por duas fases distintas. No começo do período, predominava um ambiente mais construtivo para emergentes, com dólar menos pressionado, boa receptividade a ativos de risco e expectativa de alívio monetário gradual em parte das economias centrais. Ao longo de março, no entanto, a escalada da guerra no Oriente Médio alterou de forma relevante essa leitura, elevando a volatilidade e recolocando o petróleo no centro das atenções.

Nos Estados Unidos, a economia seguiu crescendo, ainda apoiada no consumo e em investimentos, embora com sinais mistos no mercado de trabalho e inflação ainda resistente em alguns componentes. Na China, a recuperação doméstica continuou limitada, mas o país manteve importância para a desinflação global de bens. Na Europa, a atividade mostrou melhora marginal, embora ainda sujeita a incertezas e mais exposta a um eventual choque energético prolongado. Assim, o ambiente externo não se deteriorou de forma generalizada no trimestre, mas passou a operar com menos previsibilidade.

O principal vetor externo do trimestre foi, portanto, a combinação entre geopolítica e energia. O risco sobre o Estreito de Ormuz aumentou a preocupação com interrupções logísticas e com a oferta global de petróleo e fertilizantes. Para o Brasil, o efeito segue ambíguo: melhora parte do setor externo e pode favorecer a arrecadação, mas também eleva o risco inflacionário e reduz o espaço para uma queda mais rápida dos juros. Essa ambiguidade foi uma das marcas centrais do trimestre.

1.4 Bolsa

Em março, o ambiente ficou mais volátil, com correções e maior seletividade, à medida que o choque geopolítico elevou o preço do petróleo e aumentou as incertezas sobre inflação, juros e fluxo global. Para o investidor institucional, a mensagem do trimestre foi de mercado ainda amparado por fundamentos de curto prazo, mas menos confortável diante da combinação entre risco externo e cautela fiscal doméstica.

A bolsa brasileira atravessou o primeiro trimestre de 2026 em três momentos bem-marcados. Em janeiro, o mercado iniciou o ano em forte recuperação, o movimento refletiu a forte entrada de capital estrangeiro, o diferencial de juros favorável, a valorização do real, pela expectativa de que o Banco Central pudesse iniciar o ciclo de redução da Selic ao longo do trimestre e o bom desempenho de empresas ligadas a commodities e grandes bancos. O Ibovespa rompeu a marca de 165 mil pontos

em 14 de janeiro e encerrou o mês ao redor de 184.691 pontos, renovando máximas históricas com frequência. No período, o movimento foi amplo e não ficou concentrado em poucos papéis, refletindo um ambiente de maior apetite por ativos brasileiros. Também contribuiu para esse resultado o ingresso relevante de recursos externos, com aporte líquido de aproximadamente R\$ 12,35 bilhões apenas em janeiro, volume que representa quase metade do total registrado por essa classe de investidores em todo o ano de 2024, que somou cerca de R\$ 25,4 bilhões.

Em fevereiro, o desempenho positivo ganhou continuidade. O mercado acionário seguiu beneficiado pela percepção de que o Brasil ainda oferecia combinação favorável entre juros elevados, câmbio relativamente comportado e ativos descontados, o que sustentou novo fluxo estrangeiro para a bolsa. O Ibovespa fechou fevereiro em 188.786,98 pontos, com alta de 4,09% no mês e de 17,17% no acumulado do ano até então, além de atingir máxima histórica intradia de 192.623,56 pontos em 25 de fevereiro. Nos dois primeiros meses de 2026, já haviam sido registrados 15 recordes de fechamento, enquanto o ingresso de capital externo somava cerca de R\$ 41,6 bilhões, sendo R\$ 15,3 bilhões apenas em fevereiro. Esse quadro ajudou a explicar por que a bolsa brasileira figurou entre os mercados de melhor desempenho no início do ano.

Março, porém, trouxe mudança importante de ambiente. A intensificação das tensões no Oriente Médio, envolvendo Irã, Estados Unidos e Israel, elevou a aversão ao risco global e recolocou o petróleo no centro das preocupações. O Ibovespa já iniciou o mês em correção, com recuo de 3,28% e fechamento em 183.104,87 pontos em 3 de março, sinalizando um mercado mais cauteloso e seletivo. Ao mesmo tempo, a alta do petróleo e o aumento da volatilidade internacional passaram a pressionar as expectativas para inflação, juros e crescimento, reduzindo parte do otimismo observado no começo do trimestre. Assim, mesmo com o saldo trimestral ainda positivo, a bolsa encerrou março em um ambiente menos confortável, mais dependente da evolução do cenário externo e da percepção sobre os efeitos do choque de energia na inflação doméstica e na condução da política monetária.

1.5 Projeções

Inflação (IPCA):

Ao longo de janeiro e fevereiro, a leitura predominante era de uma trajetória ainda compatível com desaceleração gradual da inflação ao longo de 2026. Parte das projeções de mercado trabalhava com IPCA em torno de 3,8% ao fim do ano, sustentado por câmbio mais favorável, comportamento mais benigno dos alimentos e perspectiva de moderação da atividade. O Boletim Focus mostrava esse ambiente relativamente mais confortável: ao fim de janeiro, a expectativa para o IPCA de 2026 era de 3,99%, passando para 3,91% ao fim de fevereiro, o que reforçava a percepção de que a inflação vinha perdendo força, embora ainda acima da meta.

Esse quadro ficou menos confortável no fim do trimestre. Com a escalada do conflito no Oriente Médio, o choque no petróleo passou a pressionar combustíveis, fretes, energia e outros itens sensíveis a custos energéticos. Nos materiais mais recentes, esse movimento levou a revisões para cima das projeções e piorou o balanço de riscos inflacionários. No Boletim Focus, a expectativa para o IPCA de 2026 passou de 3,91% no fim de fevereiro para 4,31% no fim de março, refletindo a incorporação de preços de petróleo mais altos. Assim, a leitura central passou a ser de inflação ainda em desaceleração, mas com convergência mais difícil e mais vulnerável a choques externos.

Crescimento do PIB:

Mediana de mercado de 1,85% para 2026. O número sugere expansão moderada, com atividade sustentada pelo consumo e pelo mercado de trabalho, mas limitada por juros ainda altos e incertezas externas e fiscais.

Câmbio (R\$/US\$):

Mediana de mercado de R\$ 5,40 ao fim de 2026. A estimativa reflete um real ainda relativamente sustentado, embora sujeito a maior volatilidade diante do cenário externo e do risco doméstico.

Taxa Selic (% a.a.):

No início do trimestre, o mercado trabalhava com a expectativa de início do ciclo de cortes em março e, em muitas leituras, a Selic ao fim de 2026 aparecia entre 12,00% e 12,25%. O Copom manteve a taxa em 15,00% no começo do ano, mas já havia sinalização de que a flexibilização poderia começar ao longo do trimestre, caso o cenário evoluísse como esperado.

A intensificação do conflito no Oriente Médio alterou esse quadro na margem. Com a alta do petróleo e o aumento dos riscos para a inflação e para as expectativas, o cenário de juros passou a incorporar maior prudência. Em vez de um ciclo potencialmente mais confortável, ganhou força a visão de redução mais lenta, com menor espaço para cortes mais intensos. Ao fim de março, o Boletim Focus passou a registrar expectativa de Selic em 12,50% ao fim de 2026, refletindo a leitura de que o Banco Central tenderia a agir com mais cautela diante da pressão adicional sobre os preços.

Inflação Administrados:

Mediana de mercado de 4,27% para 2026. O principal ponto de atenção está nos possíveis repasses do petróleo para combustíveis e energia.

Setor Externo:

A mediana de mercado indica déficit em conta corrente de US\$ 65,0 bilhões e balança comercial de US\$ 70,0 bilhões em 2026. O quadro segue administrável, com suporte do comércio exterior, mas ainda sensível ao cenário global.

Investimento Direto no País (IDP):

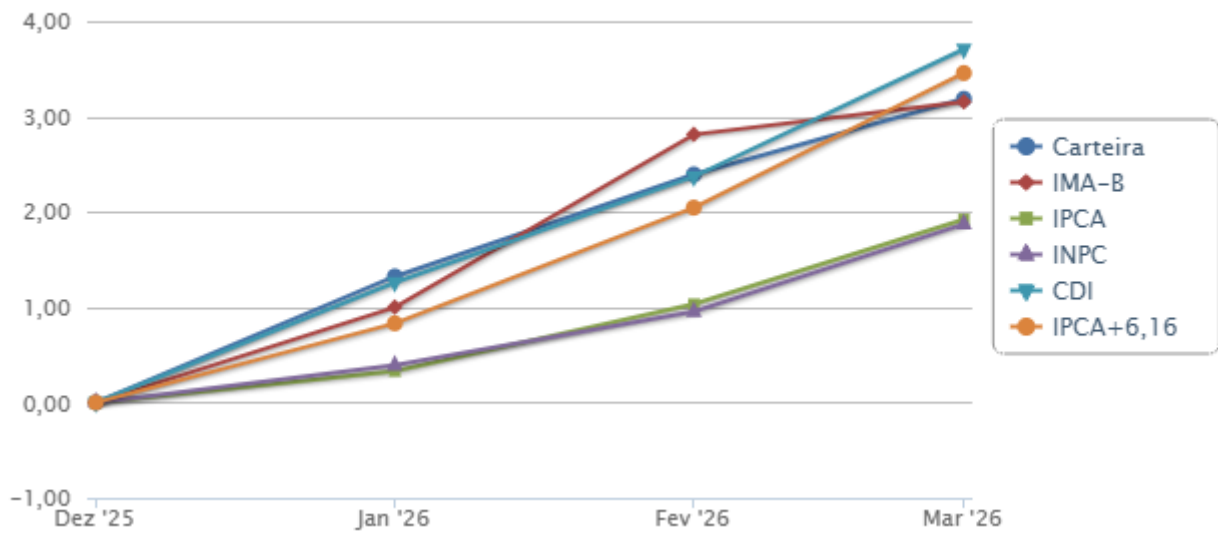
Mediana de mercado de US\$ 75,0 bilhões em 2026. O ingresso permanece relevante para o financiamento das contas externas e ajuda a reduzir a vulnerabilidade do balanço de pagamentos.

Indicadores Fiscais:

A mediana de mercado aponta resultado primário de -0,50% do PIB, resultado nominal de -8,50% do PIB e dívida líquida do setor público de 69,9% do PIB em 2026. O quadro ainda sugere pressão fiscal persistente, mesmo sem ruptura imediata no curto prazo.

SETE CONFIANÇA
— INVESTIMENTOS —

1.6 Indicadores Financeiros



SETE CONFIANÇA
— INVESTIMENTOS —

2. ANÁLISE DA CARTEIRA

2.1 Composição da Carteira

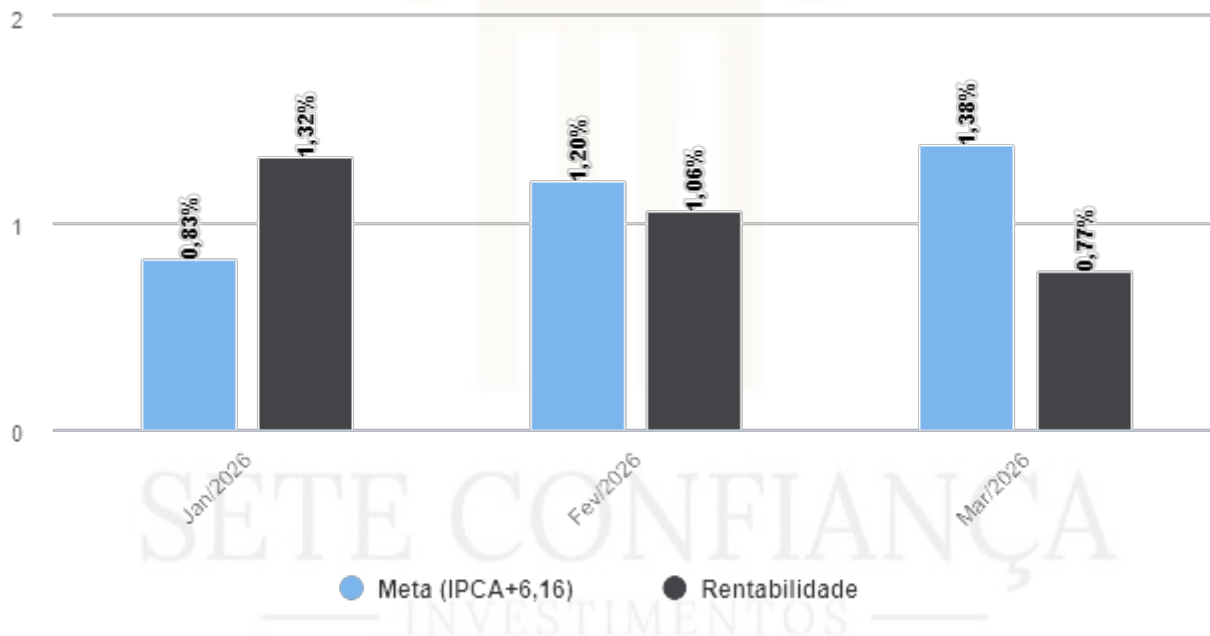
Fundo / Ativo Financeiro	Saldo em 31/12/2025	Saldo em 31/03/2026	Ganho ou Perda Fin.	Percent.
BB FLUXO SOBERANO RESP LIMITADA FIF CIC RENDA FIXA PREVIDENCIÁ		R\$52.402.874,14	R\$887.717,55	1,47%
AQUILLA FUNDO DE INVESTIMENTO IMOBILIÁRIO	R\$7.102.836,25	R\$7.072.372,70	(R\$30.463,54)	-0,43%
BB AÇÕES BOLSA AMERICANA FIA	R\$22.714.279,65	R\$21.982.136,83	(R\$732.142,82)	-3,22%
BB AÇÕES QUANTITATIVO FIC DE FI	R\$12.781.141,00	R\$13.481.591,97	R\$700.450,96	5,48%
BB AÇÕES SMALL CAPS FUNDO DE INVESTIMENTO EM COTAS DE FUNDOS DE	R\$24.017.801,95	R\$26.063.233,03	R\$2.045.431,09	8,52%
BB PREVIDENCIÁRIO RENDA FIXA IDKA 2	R\$335.640,22	R\$348.525,67	R\$12.885,44	3,84%
BB PREVIDENCIÁRIO RF FLUXO FIC	R\$21.317.918,61	R\$0,00	R\$251.055,89	1,08%
BB PREVIDENCIARIO RF IRF-M 1 TP FIC	R\$43.411.335,65	R\$44.799.514,22	R\$1.388.178,57	3,20%
BB RENDA FIXA CURTO PRAZO AUTOMÁTICO FIC DE FI	R\$3.249.062,84	R\$0,00	R\$40.289,99	6,75%
BB RENDA FIXA REFERENCIADO DI TP FI LONGO PRAZO	R\$282.421.421,78	R\$257.111.248,77	R\$8.998.519,26	3,42%
CAIXA FI BRASIL DISPONIBILIDADES RENDA FIXA	R\$62.450.617,17	R\$42.472,93	R\$2.047.974,02	3,19%
CAIXA FI BRASIL IRF M 1 TP RF	R\$38.596.060,46	R\$39.833.923,01	R\$1.237.862,55	3,21%
CAIXA FI BRASIL TITULOS PUBLICOS RF	R\$135.434.285,38	R\$229.098.989,78	R\$4.826.414,40	3,39%
CONQUEST FIP	(R\$5.821.487,32)	(R\$5.843.336,61)	(R\$21.849,29)	0,38%
FUNDO DE INVESTIMENTO EM COTAS DE FIA CAIXA AÇÕES MULTIGESTOR	R\$4.129.835,78	R\$4.459.396,86	R\$329.561,08	7,98%
NTN-B (2026-7.605) - Curva	R\$53.269.128,19	R\$53.477.281,94	R\$1.769.959,53	3,39%
NTN-B (2026-8.34) - Curva	R\$53.516.822,34	R\$53.809.330,67	R\$1.868.049,96	3,57%
NTN-B (2030-5.2325) - Curva	R\$5.035.864,66	R\$5.033.809,35	R\$139.791,03	2,83%
NTN-B (2030-5.47) - Curva	R\$5.235.320,42	R\$5.234.707,95	R\$148.169,80	2,89%
NTN-B (2030-6.072) - Curva	R\$58.108.451,13	R\$58.144.551,40	R\$1.725.608,57	3,03%
NTN-B (2030-6.086) - Curva	R\$57.970.383,48	R\$58.007.324,71	R\$1.723.321,56	3,04%
NTN-B (2030-6.322) - Curva	R\$56.917.241,15	R\$56.969.689,92	R\$1.722.917,29	3,09%
NTN-B (2040-5.525) - Curva	R\$5.226.612,93	R\$5.230.463,99	R\$148.689,37	2,90%
NTN-B (2040-5.616) - Curva	R\$5.411.238,41	R\$5.415.078,47	R\$155.070,29	2,93%
NTN-B (2040-6.3215) - Curva	R\$58.158.963,75	R\$58.184.828,86	R\$1.759.980,89	3,09%
NTN-B (2040-6.342) - Curva	R\$58.333.348,96	R\$58.358.719,73	R\$1.767.918,44	3,10%
NTN-B (2040-6.483) - Curva	R\$56.884.944,78	R\$56.906.033,87	R\$1.742.149,02	3,13%
NTN-B (vcto 2026)	R\$10.834.161,74	R\$10.990.269,55	R\$478.560,04	4,49%
NTN-B (vcto 2045)	R\$82.225.629,39	R\$83.886.755,18	R\$1.661.125,79	2,02%
	R\$1.219.268.860,76	R\$1.260.501.788,87	R\$38.793.196,71	3,19%

* Caso o seu RPPS possua Títulos Públicos Federais, os valores apresentados estão de acordo com o extrato enviado pelo custodiante, isentando ao OnFinance o cálculo da rentabilidade apresentada por esses títulos.

2.2 Investimentos por Instituição

Instituição Financeira	Saldo em 31/12/2025	Saldo em 31/03/2026	% alocado na Inst. Fin.
Banco do Brasil S.A.	R\$342.270.284,60	R\$318.986.736,26	25,31%
Caixa Econômica Federal	R\$240.610.798,79	R\$273.434.782,59	21,69%
Tesouro Nacional	R\$567.128.111,34	R\$569.648.845,57	45,19%
RJI Corretora de Títulos e Valores Mobiliários	R\$7.102.836,25	R\$7.072.372,70	0,56%
BFL Administração de Recursos LTDA	(R\$5.821.487,32)	(R\$5.843.336,61)	-0,46%
BB GESTAO DE RECURSOS - DISTRIBUIDORA DE TITULOS E VALORES MOBIL	R\$67.978.317,11	R\$97.202.388,36	7,71%
	R\$1.219.268.860,76	R\$1.260.501.788,87	

2.3 Carteira x Meta Atuarial



Período	Rentabilidade	Meta	GAP Mês	Rentab. Acumulada	Meta Acumulada	GAP Ano	% s/Meta
Janeiro/2026	1,32%	0,83%	0.49 p.p.	1,32%	0,83%	0.49 p.p.	159,13%
Fevereiro/2026	1,06%	1,20%	-0.15 p.p.	2,39%	2,04%	0.35 p.p.	117,05%
Março/2026	0,77%	1,38%	-0.61 p.p.	3,19%	3,46%	-0.27 p.p.	92,18%

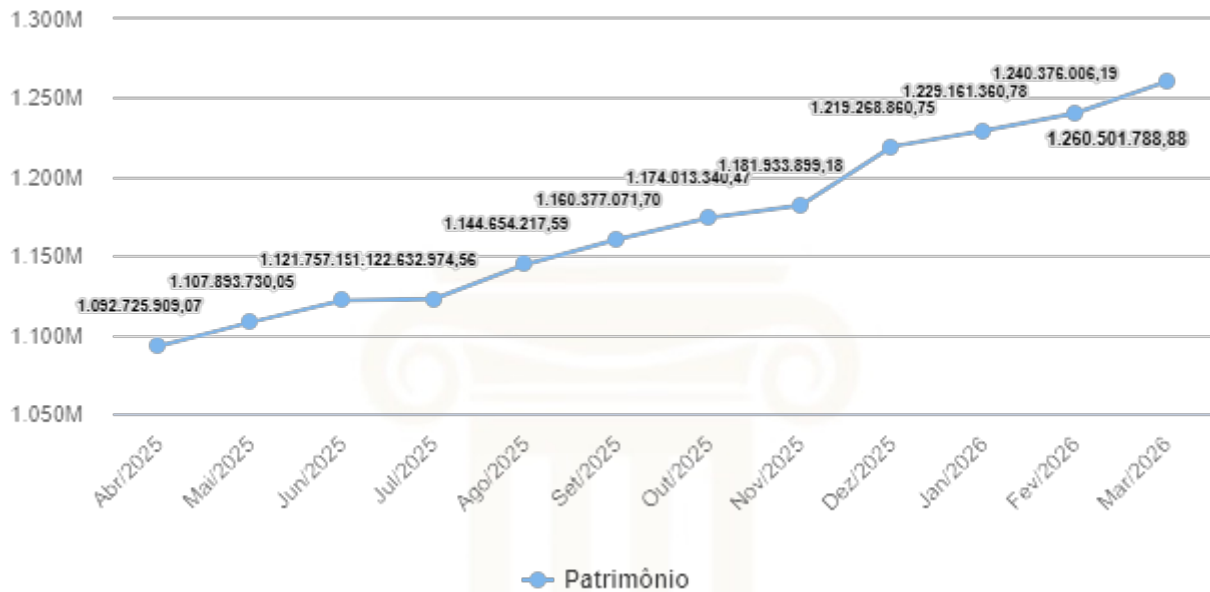
Conclusão:

Neste período, o valor da Taxa de Meta Atuarial, referente ao IPCA+6,16, foi de 3,4560% e o Porto Velho - RO (CONS) atingiu o percentual de 3,1858% de rentabilidade em seus investimentos, não atingindo a Taxa (teórica) da Meta Atuarial.

O percentuais de referência, apresentado pelo sistema, são para simples balizamento aos gestores para que entendam se estão ajustados com as metas à serem buscadas. O real número a ser comparado é o referente à TAXA ANUAL (*benchmark*), aí sim, único indicador imutável que poderá ser comparado com a rentabilidade alcançada da carteira.

2.4 Evolução do Patrimônio (Gráfico)

(K - Mil, M - Milhões)



2.5 Evolução do Patrimônio (Tabela)

Mes / Ano	Saldo	Dif.%
Março/2026	R\$1.260.501.788,88	1,62%
Fevereiro/2026	R\$1.240.376.006,19	0,91%
Janeiro/2026	R\$1.229.161.360,78	0,81%
Dezembro/2025	R\$1.219.268.860,75	3,16%
Novembro/2025	R\$1.181.933.899,18	0,67%
Outubro/2025	R\$1.174.013.340,47	1,18%
Setembro/2025	R\$1.160.377.071,70	1,37%
Agosto/2025	R\$1.144.654.217,59	1,96%
Julho/2025	R\$1.122.632.974,56	0,08%
Junho/2025	R\$1.121.757.191,00	1,25%
Mai/2025	R\$1.107.893.730,05	1,39%
Abril/2025	R\$1.092.725.909,07	

2.6 Análise Comparativa de Ativos

Fundo / Ativo Financeiro	Mês	Ano	6 meses	12 meses	PL Médio 12 meses	Início	Tx Adm	Tx Perf	Aplic Mín
BB FLUXO SOBERANO RESP LIMITADA FIF CIC RENDA FIXA PREVIDENCIÁRIA	1,94%	1,94%	1,94%	1,94%	R\$1.793.933.523,25	13/10/2025	0,00%	0,00%	R\$0,00
AQUILLA FUNDO DE INVESTIMENTO IMOBILIÁRIO	-0,43%	-0,43%	-0,85%	-15,30%	R\$34.384.447,87	31/12/2000	1,50%	25,00%	R\$1.000.000,00
BB AÇÕES BOLSA AMERICANA FIA	-3,22%	-3,22%	1,35%	23,54%	R\$1.613.669.289,21	04/05/2020	1,00%	10,00%	R\$0,01
BB AÇÕES QUANTITATIVO FIC DE FI	5,48%	5,48%	14,96%	22,45%	R\$689.222.680,10	23/03/2006	1,00%	20,00%	R\$0,01
BB AÇÕES SMALL CAPS FUNDO DE INVESTIMENTO EM COTAS DE FUNDOS DE	8,52%	8,52%	10,17%	30,36%	R\$194.137.071,01	18/07/2002	3,00%	0,00%	R\$0,00
BB PREVIDENCIÁRIO RENDA FIXA IDKA 2	3,84%	3,84%	7,03%	12,48%	R\$4.188.517.354,06	28/04/2011	0,20%	0,00%	R\$10.000,00
BB PREVIDENCIARIO RF IRF-M 1 TP FIC	3,20%	3,20%	6,79%	14,35%	R\$10.056.762.802,81	08/12/2009	0,10%	0,00%	R\$1,00
BB RENDA FIXA REFERENCIADO DI TP FI LONGO PRAZO	3,42%	3,42%	7,11%	14,74%	R\$40.097.651.395,21	15/03/2010	0,10%	0,00%	R\$1,00
CAIXA FI BRASIL DISPONIBILIDADES RENDA FIXA	3,19%	3,19%	6,61%	13,62%	R\$1.448.331.853,65	30/08/2012	0,80%	0,00%	R\$1,00
CAIXA FI BRASIL IRF M 1 TP RF	3,21%	3,21%	6,83%	14,46%	R\$9.496.828.762,72	28/05/2010	0,20%	0,00%	R\$1.000,00
CAIXA FI BRASIL TITULOS PUBLICOS RF	3,39%	3,39%	7,05%	14,63%	R\$11.305.459.476,14	10/02/2006	0,20%	0,00%	R\$1.000,00
CONQUEST FIP	0,38%	0,38%	0,79%	1,55%	(R\$36.700.888,49)	01/09/2009	1,90%	0,00%	R\$1.000.000,00
FUNDO DE INVESTIMENTO EM COTAS DE FIA CAIXA AÇÕES MULTIGESTOR	7,98%	7,98%	12,93%	30,77%	R\$334.433.602,34	25/06/2019	1,50%	0,00%	R\$25.000,00
NTN-B (2026-7.605) - Curva	3,32%	3,32%	5,96%	11,55%	R\$0,00	06/01/2016	0,00%	0,00%	R\$0,00
NTN-B (2026-8.34) - Curva	3,49%	3,49%	6,31%	12,30%	R\$0,00	06/01/2016	0,00%	0,00%	R\$0,00
NTN-B (2030-5.2325) - Curva	2,78%	2,78%	4,80%	9,15%	R\$0,00	09/02/2010	0,00%	0,00%	R\$0,00
NTN-B (2030-5.47) - Curva	2,83%	2,83%	4,92%	9,39%	R\$0,00	09/02/2010	0,00%	0,00%	R\$0,00
NTN-B (2030-6.072) - Curva	2,97%	2,97%	5,21%	10,00%	R\$0,00	09/02/2010	0,00%	0,00%	R\$0,00
NTN-B (2030-6.086) - Curva	2,97%	2,97%	5,22%	10,01%	R\$0,00	09/02/2010	0,00%	0,00%	R\$0,00
NTN-B (2030-6.322) - Curva	3,03%	3,03%	5,33%	10,25%	R\$0,00	09/02/2010	0,00%	0,00%	R\$0,00
NTN-B (2040-5.525) - Curva	2,84%	2,84%	4,95%	9,45%	R\$0,00	09/02/2010	0,00%	0,00%	R\$0,00
NTN-B (2040-5.616) - Curva	2,87%	2,87%	4,99%	9,54%	R\$0,00	09/02/2010	0,00%	0,00%	R\$0,00
NTN-B (2040-6.3215) - Curva	3,03%	3,03%	5,33%	10,24%	R\$0,00	09/02/2010	0,00%	0,00%	R\$0,00
NTN-B (2040-6.342) - Curva	3,03%	3,03%	5,34%	10,27%	R\$0,00	09/02/2010	0,00%	0,00%	R\$0,00
NTN-B (2040-6.483) - Curva	3,06%	3,06%	5,41%	10,41%	R\$0,00	09/02/2010	0,00%	0,00%	R\$0,00
NTN-B (vcto 2026)	4,42%	4,42%	7,30%	13,26%	R\$0,00	06/01/2016	0,00%	0,00%	R\$0,00
NTN-B (vcto 2045)	2,02%	2,02%	6,03%	9,81%	R\$0,00	12/08/2004	0,00%	0,00%	R\$0,00

2.7 Investimentos/Alocação por Segmento

Segmento	Saldo em 31/12/2025	Saldo em 31/03/2026	% alocado no segmento
Renda Fixa	R\$587.216.342,12	R\$623.637.548,51	49,48%
Renda Variável	R\$64.924.407,31	R\$67.215.394,78	5,33%
Título Público Federal	R\$567.128.111,34	R\$569.648.845,57	45,19%
	R\$1.219.268.860,76	R\$1.260.501.788,87	

2.8 Informações sobre Análises de Risco

Mercado: O valor dos ativos que compõem a carteira de investimentos do fundo pode aumentar ou diminuir de acordo com flutuações de preços e cotações de mercado, mudanças no cenário político e econômico, alterações nas taxas de juros e, ainda, com os resultados das empresas emitentes de valores mobiliários (ações, debêntures, notas promissórias, entre

outros).

Volatilidade: Volatilidade é o nome que se dá ao Desvio Padrão dos retornos de um ativo. Dessa forma, a Volatilidade mede o quanto os retornos diários se afastam do retorno médio do período analisado. Assim sendo, uma Volatilidade alta representa maior risco, visto que os preços dos ativos tendem a se afastar mais de seu valor médio.

Índice Sharpe: Quantifica a relação entre a Volatilidade da Carteira e seu retorno excedente a um ativo livre de risco, nesse caso o CDI. Assim, esse indicador aponta o percentual de rentabilidade que a Carteira teve acima do CDI devido a sua maior exposição ao risco. Logo, quanto maior o Sharpe, melhor o desempenho da Carteira, enquanto valores negativos, significam que o CDI superou a rentabilidade da Carteira no Período.

2.9 Composição por Indicador

Indicador	Saldo em 31/12/2025	Particip.	Saldo em 31/03/2026	Particip.
IPCA	R\$568.409.460,26	46,62%	R\$570.877.881,68	45,29%
IRF-M 1	R\$82.007.396,12	6,73%	R\$84.633.437,23	6,71%
CDI	R\$504.873.305,77	41,41%	R\$538.655.585,61	42,73%
IBOVESPA	R\$16.910.976,78	1,39%	R\$17.940.988,83	1,42%
IDKA IPCA 2A	R\$335.640,22	0,03%	R\$348.525,67	0,03%
SMLL	R\$24.017.801,95	1,97%	R\$26.063.233,03	2,07%
S&P 500	R\$22.714.279,65	1,86%	R\$21.982.136,83	1,74%
	R\$1.219.268.860,75		R\$1.260.501.788,88	

SETE CONFIANÇA
— INVESTIMENTOS —

3. ENQUANDRAMENTO

3.1 Enquadramento na Resolução Atual - Sem Pró-Gestão

Caso seja Pró-Gestão, o sistema apresentará os limites já ajustados

Artigo/Ativo	Percent. Autorizado	Percent. Alocado	Total	Enquadrado Resolução	Enq. art.18	Enq. art.19
Art. 7º, Inciso I, FI e ETF 100% em TPF	100,00%	49,48%	R\$623.637.548,51	Sim		
- BB PREVID RF IDKA 2 FI	0,00%	0,03%	R\$348.525,67	Sim	N/A	N/A
- BB PREVID RF IRF-M 1 TP	0,00%	3,55%	R\$44.799.514,22	Sim	N/A	N/A
- BB RENDA FIXA REFERENCIADO DI TP	0,00%	20,40%	R\$257.111.248,77	Sim	N/A	N/A
- BB RF Fluxo Sb	0,00%	4,16%	R\$52.402.874,14	Sim	N/A	N/A
- CAIXA FI BRASIL DISPONIBILIDADES	0,00%	0,00%	R\$42.472,93	Sim	N/A	N/A
- CAIXA FI BRASIL IRF M 1 TP RF	0,00%	3,16%	R\$39.833.923,01	Sim	N/A	N/A
- CAIXA FI BRASIL TIT PUBL	0,00%	18,18%	R\$229.098.989,78	Sim	N/A	N/A
Art. 7º, Inciso III, TPF de Emissão do TN - Intermedia	0,00%	45,19%	R\$569.648.845,57	Nao		
- NTN-B (2026-7.605) - Curva	0,00%	4,24%	R\$53.477.281,94	Nao	N/A	N/A
- NTN-B (2026-8.34) - Curva	0,00%	4,27%	R\$53.809.330,67	Nao	N/A	N/A
- NTN-B (2030-5.2325) - Curva	0,00%	0,40%	R\$5.033.809,35	Nao	N/A	N/A
- NTN-B (2030-5.47) - Curva	0,00%	0,42%	R\$5.234.707,95	Nao	N/A	N/A
- NTN-B (2030-6.072) - Curva	0,00%	4,61%	R\$58.144.551,40	Nao	N/A	N/A
- NTN-B (2030-6.086) - Curva	0,00%	4,60%	R\$58.007.324,71	Nao	N/A	N/A
- NTN-B (2030-6.322) - Curva	0,00%	4,52%	R\$56.969.689,92	Nao	N/A	N/A
- NTN-B (2040-5.525) - Curva	0,00%	0,41%	R\$5.230.463,99	Nao	N/A	N/A
- NTN-B (2040-5.616) - Curva	0,00%	0,43%	R\$5.415.078,47	Nao	N/A	N/A
- NTN-B (2040-6.3215) - Curva	0,00%	4,62%	R\$58.184.828,86	Nao	N/A	N/A
- NTN-B (2040-6.342) - Curva	0,00%	4,63%	R\$58.358.719,73	Nao	N/A	N/A
- NTN-B (2040-6.483) - Curva	0,00%	4,51%	R\$56.906.033,87	Nao	N/A	N/A
- NTN-B (vcto 2026)	0,00%	0,87%	R\$10.990.269,55	Nao	N/A	N/A
- NTN-B (vcto 2045)	0,00%	6,66%	R\$83.886.755,18	Nao	N/A	N/A
Art. 8º, Inciso I, FI - Fundo de Ações em Geral	0,00%	5,23%	R\$65.986.358,69	Nao		
- BB AÇÕES BOLSA AMERICANA FIA	20,00%	1,74%	R\$21.982.136,83	Nao	Sim	Sim
- BB AÇÕES QUANTITATIVO FIC DE FI	20,00%	1,07%	R\$13.481.591,97	Nao	Sim	Sim
- BB AÇÕES SMALL CAPS FIC FI	20,00%	2,07%	R\$26.063.233,03	Nao	Sim	Sim
- FIC DE FIA CAIXA AÇÕES MULTIGEST	20,00%	0,35%	R\$4.459.396,86	Nao	Sim	Sim
Art. 10º, Inciso III, FI de FIP e FIC de FI	0,00%	-0,46%	(R\$5.843.336,61)	Sim		
- CONQUEST FIP	0,00%	-0,46%	(R\$5.843.336,61)	Sim	N/A	N/A
Art. 11º, FI Imobiliário - Of. Primaria e/ou Pregão B3	0,00%	0,56%	R\$7.072.372,70	Nao		
- AQUILLA FUNDO DE INVESTIMENTO I	0,00%	0,56%	R\$7.072.372,70	Nao	N/A	N/A
			R\$1.260.501.788,86			

O Enquadramento no Artigo 18 da resol. CVM define que um RPPS não pode concentrar mais do que 20% dos recursos em um mesmo fundo (exceto se o fundo for 100% títulos públicos).

O Enquadramento no Artigo 19 da resol. CVM define que um RPPS não pode possuir mais de 15% do PL do fundo investido.

3.2 Enquadramento na Política de Investimentos Atual

Artigo/Ativo	Mínimo	Máximo	Alvo	Alocado
Art. 7º, Inciso I, FI e ETF 100% em TPF	15,00%	100,00%	57,00%	49,48%
- BB PREVIDENCIARIO RF IRF-M 1 TP FIC	15,00%	100,00%	57,00%	3,54%
- CAIXA FI BRASIL TITULOS PUBLICOS RF	15,00%	100,00%	57,00%	18,09%
- BB RENDA FIXA REFERENCIADO DI TP FI LONGO PRAZO	15,00%	100,00%	57,00%	20,30%
- CAIXA FI BRASIL DISPONIBILIDADES RENDA FIXA	15,00%	100,00%	57,00%	0,00%
- CAIXA FI BRASIL IRF M 1 TP RF	15,00%	100,00%	57,00%	3,15%
- BB FLUXO SOBERANO RESP LIMITADA FIF CIC RENDA FIXA PREVIDENCIÁ	15,00%	100,00%	57,00%	4,14%
- BB PREVIDENCIÁRIO RENDA FIXA IDKA 2	15,00%	100,00%	57,00%	0,03%
Art. 7º, Inciso II, TPF de Emissão do TN - Oferta Primária	15,00%	70,00%	42,00%	0,00%
Art. 7º, Inciso III, TPF de Emissão do TN - Intermedia	0,00%	0,00%	0,00%	45,19%
- NTN-B (2040-5.525) - Curva	0,00%	0,00%	0,00%	0,41%
- NTN-B (2040-5.616) - Curva	0,00%	0,00%	0,00%	0,43%
- NTN-B (2040-6.342) - Curva	0,00%	0,00%	0,00%	4,61%
- NTN-B (2040-6.483) - Curva	0,00%	0,00%	0,00%	4,49%
- NTN-B (2040-6.3215) - Curva	0,00%	0,00%	0,00%	4,59%
- NTN-B (2030-5.47) - Curva	0,00%	0,00%	0,00%	0,41%
- NTN-B (2030-6.086) - Curva	0,00%	0,00%	0,00%	4,58%
- NTN-B (2030-6.072) - Curva	0,00%	0,00%	0,00%	4,59%
- NTN-B (2030-5.2325) - Curva	0,00%	0,00%	0,00%	0,40%
- NTN-B (2030-6.322) - Curva	0,00%	0,00%	0,00%	4,50%
- NTN-B (2026-8.34) - Curva	0,00%	0,00%	0,00%	4,25%
- NTN-B (2026-7.605) - Curva	0,00%	0,00%	0,00%	4,22%
- NTN-B (vcto 2026)	0,00%	0,00%	0,00%	0,87%
- NTN-B (vcto 2045)	0,00%	0,00%	0,00%	6,62%
Art. 7º, Inciso IV - Operações Compromissadas - C/T	0,00%	0,00%	0,00%	0,00%
Art. 7º, Inciso VI, Títulos de Instituições Financeiras	0,00%	0,00%	0,00%	0,00%
Art. 7º, Inciso VII, FI Renda Fixa - Crédito Privado	0,00%	0,00%	0,00%	0,00%

Artigo/Ativo	Mínimo	Máximo	Alvo	Alocado
Art. 7º, Inciso VIII, FI de Debentures de Infraestrutura	0,00%	0,00%	0,00%	0,00%
Art. 7º, Inciso IX, FI FIDCs de Cota Sênior	0,00%	0,00%	0,00%	0,00%
Art. 8º, Inciso I, FI - Fundo de Ações em Geral	0,00%	0,00%	0,00%	5,23%
- BB AÇÕES BOLSA AMERICANA FIA	0,00%	0,00%	0,00%	1,74%
- BB AÇÕES QUANTITATIVO FIC DE FI	0,00%	0,00%	0,00%	1,06%
- FUNDO DE INVESTIMENTO EM COTAS DE FIA CAIXA AÇÕES MULTIGESTOR	0,00%	0,00%	0,00%	0,35%
- BB AÇÕES SMALL CAPS FUNDO DE INVESTIMENTO EM COTAS DE FUNDOS DE	0,00%	0,00%	0,00%	2,06%
Art. 8º, Inciso II, ETF - Índices em Geral	0,00%	0,00%	0,00%	0,00%
Art. 8º, Inciso III, FI BDR e ETF de BD	0,00%	0,00%	0,00%	0,00%
Art. 8º, Inciso IV, ETF - Internacional	0,00%	0,00%	0,00%	0,00%
Art. 9º, Inciso I, FI Renda Fixa - Dívida Externa Brasileira	0,00%	0,00%	0,00%	0,00%
Art. 9º, Inciso II, FI FIC + 40% exterior - Qualificad	0,00%	0,00%	0,00%	0,00%
Art. 9º, Inciso III, FI FIC + 20% exterior - Geral	0,00%	0,00%	0,00%	0,00%
Art. 10º, Inciso I, FI Multimercado, Cond. Aberto	0,00%	0,00%	0,00%	0,00%
Art. 10º, Inciso II, FI de FIAGRO	0,00%	0,00%	0,00%	0,00%
Art. 10º, Inciso IV, FI de Ações de Mercado de Acesso	0,00%	0,00%	0,00%	0,00%
Art. 11º, FI Imobiliário - Of. Primária e/ou Pregão B3	0,00%	0,00%	0,00%	0,56%
- AQUILLA FUNDO DE INVESTIMENTO IMOBILIÁRIO	0,00%	0,00%	0,00%	0,56%
Art. 12º, Inciso I, Empréstimo Consignado	0,00%	5,00%	1,00%	0,00%
Art. 12º, Inciso II, Empréstimo Consignado	0,00%	5,00%	1,00%	0,00%
Imóveis	0,00%	100,00%	100,00%	0,00%
Fundo Desenquadrado	0,00%	0,00%	0,00%	0,00%

4. MOVIMENTO DETALHADO

Informação detalhada de cada fundo do portfólio de investimentos



Caixa Econômica Federal
CAIXA FI BRASIL TITULOS PUBLICOS RF
CNPJ: 05.164.356/0001-84

Tipo: Renda Fixa

Enquadramento: Art. 7º, Inciso I, "b" - FI referenciado com 100% em Tít. Pub

Saldo em 31/12/2025: R\$ 135.434.285,38

% da carteira: 11,11

Lançamentos:

24/03/2026	Compra (conta: 575270708-7)	11.516.316,975967	cotas	R\$80.500.000,00
25/03/2026	Compra (conta: 575270708-7)	34.026,808264	cotas	R\$238.000,00
31/03/2026	Compra (conta: 575270707-9)	41,370045	cotas	R\$290,00
31/03/2026	Compra (conta: 575270708-7)	1.155.508,143265	cotas	R\$8.100.000,00

Saldo em 31/03/2026: R\$ 229.098.989,78

% da carteira: 18,18

Rentabilidade no período: 3,39%



BB GESTAO DE RECURSOS - DISTRIBUIDORA DE TITULOS E VALORES MOBIL
BB PREVIDENCIARIO RF IRF-M 1 TP FIC
CNPJ: 11.328.882/0001-35

Tipo: Renda Fixa

Enquadramento: Art. 7º, Inciso I, "b" - FI referenciado com 100% em Tít. Pub

Saldo em 31/12/2025: R\$ 43.411.335,66

% da carteira: 3,56

Lançamentos:

nenhum registro

Saldo em 31/03/2026: R\$ 44.799.514,22

% da carteira: 3,55

Rentabilidade no período: 3,20%



BB GESTAO DE RECURSOS - DISTRIBUIDORA DE TITULOS E VALORES MOBIL
BB PREVIDENCIÁRIO RF FLUXO FIC
CNPJ: 13.077.415/0001-05

Tipo: Renda Fixa

Enquadramento: Art. 7º, Inciso III, "a" - 60% em FI Renda Fixa

Saldo em 31/12/2025: R\$ 21.317.918,61

% da carteira: 1,75

Lançamentos:

07/01/2026	Compra (conta: 7219-2)	1.718,635672	cotas	R\$5.818,80
07/01/2026	Venda (conta: 11072-8)	580.720,531165	cotas	R\$1.966.150,64
08/01/2026	Venda (conta: 7219-2)	11.013,050465	cotas	R\$37.306,08

08/01/2026	Venda (conta: 7925-1)	798,552197	cotas	R\$2.705,05
14/01/2026	Compra (conta: 7219-2)	138,040049	cotas	R\$468,57
19/01/2026	Venda (conta: 8808-0)	22.339,952887	cotas	R\$75.949,87
21/01/2026	Compra (conta: 8808-0)	211.699,964820	cotas	R\$720.456,53
21/01/2026	Venda (conta: 7219-2)	441.613,560338	cotas	R\$1.502.897,62
22/01/2026	Compra (conta: 7925-1)	1.232.531,382944	cotas	R\$4.196.672,62
22/01/2026	Venda (conta: 7219-2)	4.345.691,842779	cotas	R\$14.796.739,64
22/01/2026	Venda (conta: 8808-0)	47.249,523795	cotas	R\$160.880,92
23/01/2026	Compra (conta: 11497-9)	160,575850	cotas	R\$547,03
23/01/2026	Compra (conta: 7219-2)	125,993760	cotas	R\$429,22
23/01/2026	Venda (conta: 7925-1)	194,371250	cotas	R\$662,16
26/01/2026	Compra (conta: 7219-2)	27.150,273983	cotas	R\$92.539,07
27/01/2026	Compra (conta: 7219-2)	2.450,554888	cotas	R\$8.356,74
27/01/2026	Venda (conta: 7925-1)	1.226.934,398514	cotas	R\$4.184.020,45
28/01/2026	Compra (conta: 11497-9)	11.320,533038	cotas	R\$38.624,10
28/01/2026	Venda (conta: 7925-1)	5.321,149669	cotas	R\$18.155,03
28/01/2026	Venda (conta: 8808-0)	1.564,350937	cotas	R\$5.337,35
29/01/2026	Compra (conta: 11497-9)	4.167,583626	cotas	R\$14.226,43
29/01/2026	Compra (conta: 7219-2)	1.889.376,740595	cotas	R\$6.449.561,27
29/01/2026	Compra (conta: 7925-1)	1.514,639138	cotas	R\$5.170,36
29/01/2026	Venda (conta: 8808-0)	11.320,907812	cotas	R\$38.644,96
30/01/2026	Compra (conta: 11497-9)	721,568512	cotas	R\$2.464,40
30/01/2026	Compra (conta: 7219-2)	596.475,884920	cotas	R\$2.037.166,46
30/01/2026	Venda (conta: 8808-0)	0,550458	cotas	R\$1,88
02/02/2026	Venda (conta: 7219-2)	439.936,561605	cotas	R\$1.503.309,87
02/02/2026	Venda (conta: 7925-1)	4.811,284736	cotas	R\$16.440,67
03/02/2026	Venda (conta: 7925-1)	0,549894	cotas	R\$1,88
18/02/2026	Venda (conta: 8808-0)	13.409,203976	cotas	R\$46.055,60
19/02/2026	Venda (conta: 7925-1)	120,024507	cotas	R\$412,45
19/02/2026	Venda (conta: 8808-0)	244.475,722138	cotas	R\$840.111,86
20/02/2026	Venda (conta: 7219-2)	2.457.927,449395	cotas	R\$8.450.610,26
20/02/2026	Venda (conta: 8808-0)	10.650,378736	cotas	R\$36.617,11
23/02/2026	Venda (conta: 8808-0)	58.694,280391	cotas	R\$201.901,97
02/03/2026	Venda (conta: 11497-9)	364.339,980984	cotas	R\$1.256.562,77

Saldo em 31/03/2026: R\$ 0,00

Rentabilidade no período: 1,08%

% da carteira: 0,00


Banco do Brasil S.A.
 BB PREVIDENCIÁRIO RENDA FIXA IDKA 2
 CNPJ: 13.322.205/0001-35

Tipo: Renda Fixa

Enquadramento: Art. 7º, Inciso I, "b" - FI referenciado com 100% em Tít. Pub

Saldo em 31/12/2025: R\$ 335.640,22

% da carteira: 0,03

Lançamentos:

nenhum registro

Saldo em 31/03/2026: R\$ 348.525,67

% da carteira: 0,03

Rentabilidade no período: 3,84%



Caixa Econômica Federal
CAIXA FI BRASIL IRF M 1 TP RF
CNPJ: 10.740.670/0001-06

Tipo: Renda Fixa

Enquadramento: Art. 7º, Inciso I, "b" - FI referenciado com 100% em Tít. Pub

Saldo em 31/12/2025: R\$ 38.596.060,46

% da carteira: 3,17


Lançamentos:

nenhum registro

Saldo em 31/03/2026: R\$ 39.833.923,01

% da carteira: 3,16

Rentabilidade no período: 3,21%



Tesouro Nacional
NTN-B (vcto 2045)
CNPJ: BRSTNCNTB0A6

Tipo: Título Público Federal

Enquadramento: Art. 7º, Inciso I, "a" - Títulos do Tesouro Nacional

Saldo em 31/12/2025: R\$ 82.225.629,39

% da carteira: 6,74


Lançamentos:

nenhum registro

Saldo em 31/03/2026: R\$ 83.886.755,18

% da carteira: 6,66

Rentabilidade no período: 2,02%



RJI Corretora de Títulos e Valores Mobiliários
AQUILLA FUNDO DE INVESTIMENTO IMOBILIÁRIO
CNPJ: 13.555.918/0001-49

Tipo: Renda Variável

Enquadramento: Art. 11º, 5% FI Imobiliário

Saldo em 31/12/2025: R\$ 7.102.836,25

% da carteira: 0,58

Lançamentos:

nenhum registro

Saldo em 31/03/2026: R\$ 7.072.372,70

% da carteira: 0,56

Rentabilidade no período: -0,43%



Caixa Econômica Federal
CAIXA FI BRASIL DISPONIBILIDADES RENDA FIXA
CNPJ: 14.508.643/0001-55

Tipo: Renda Fixa

Enquadramento: Art. 7º, Inciso III, "a" - 60% em FI Renda Fixa

Saldo em 31/12/2025: R\$ 62.450.617,16

% da carteira: 5,12

Lançamentos:

28/01/2026	Compra (conta: 575270708-7)	151.880,367384	cotas	R\$456.570,61
29/01/2026	Compra (conta: 575270708-7)	2.547.678,000984	cotas	R\$7.662.600,17
03/03/2026	Compra (conta: 575270708-7)	2.672.353,947002	cotas	R\$8.125.353,64
24/03/2026	Venda (conta: 575270708-7)	77.733,718445	cotas	R\$238.180,00
24/03/2026	Venda (conta: 575270708-7)	26.194.683,507123	cotas	R\$80.261.820,00
30/03/2026	Compra (conta: 575270708-7)	2.572.943,712552	cotas	R\$7.899.647,33
31/03/2026	Venda (conta: 575270707-9)	94,405866	cotas	R\$290,00
31/03/2026	Venda (conta: 575270708-7)	2.636.853,511068	cotas	R\$8.100.000,00

Saldo em 31/03/2026: R\$ 42.472,93

% da carteira: 0,00

Rentabilidade no período: 3,19%



Banco do Brasil S.A.
BB AÇÕES SMALL CAPS FUNDO DE INVESTIMENTO EM COTAS DE FUNDOS DE
CNPJ: 05.100.221/0001-55

Tipo: Renda Variável

Enquadramento: Art. 8º, Inciso I - 30% FI Ações, ref. cond. aberto

Saldo em 31/12/2025: R\$ 24.017.801,95

% da carteira: 1,97

Lançamentos:

nenhum registro

Saldo em 31/03/2026: R\$ 26.063.233,03

% da carteira: 2,07

Rentabilidade no período: 8,52%



Tesouro Nacional
NTN-B (vcto 2026)
CNPJ: BRSTNCNTB4U6

Tipo: Título Público Federal

Enquadramento: Art. 7º, Inciso I, "a" - Títulos do Tesouro Nacional

Saldo em 31/12/2025: R\$ 10.834.161,74

% da carteira: 0,89

Lançamentos:

18/02/2026	Amortização	2.371,000000	cotas	R\$322.452,24
------------	-------------	--------------	-------	---------------

Saldo em 31/03/2026: R\$ 10.990.269,55

% da carteira: 0,87

Rentabilidade no período: 4,49%



Caixa Econômica Federal
FUNDO DE INVESTIMENTO EM COTAS DE FIA CAIXA AÇÕES MULTIGESTOR
CNPJ: 30.068.224/0001-04

Tipo: Renda Variável
Enquadramento: Art. 8º, Inciso I - 30% FI Ações, ref. cond. aberto

Saldo em 31/12/2025: R\$ 4.129.835,78 % da carteira: 0,34
Lançamentos:

nenhum registro

Saldo em 31/03/2026: R\$ 4.459.396,86 % da carteira: 0,35
Rentabilidade no período: 7,98%



Banco do Brasil S.A.
BB AÇÕES QUANTITATIVO FIC DE FI
CNPJ: 07.882.792/0001-14

Tipo: Renda Variável
Enquadramento: Art. 8º, Inciso I - 30% FI Ações, ref. cond. aberto

Saldo em 31/12/2025: R\$ 12.781.141,00 % da carteira: 1,05
Lançamentos:

nenhum registro

Saldo em 31/03/2026: R\$ 13.481.591,97 % da carteira: 1,07
Rentabilidade no período: 5,48%



Banco do Brasil S.A.
BB AÇÕES BOLSA AMERICANA FIA
CNPJ: 36.178.569/0001-99

Tipo: Renda Variável
Enquadramento: Art. 8º, Inciso I - 30% FI Ações, ref. cond. aberto

Saldo em 31/12/2025: R\$ 22.714.279,65 % da carteira: 1,86
Lançamentos:

nenhum registro

Saldo em 31/03/2026: R\$ 21.982.136,83 % da carteira: 1,74
Rentabilidade no período: -3,22%



Banco do Brasil S.A.
BB RENDA FIXA REFERENCIADO DI TP FI LONGO PRAZO
CNPJ: 11.046.645/0001-81

Tipo: Renda Fixa
Enquadramento: Art. 7º, Inciso I, "b" - FI referenciado com 100% em Tít. Pub

Saldo em 31/12/2025: R\$ 282.421.421,78 % da carteira: 23,16
Lançamentos:

07/01/2026	Compra (conta: 10974-6)	1.378,733353	cotas	R\$5.904,40
------------	-------------------------	--------------	-------	-------------

07/01/2026	Compra (conta: 11072-8)	459.114,806509	cotas	R\$1.966.150,64
07/01/2026	Compra (conta: 11431-6)	756.152,282640	cotas	R\$3.238.208,12
22/01/2026	Venda (conta: 8809-9)	1.936.138,031845	cotas	R\$8.342.000,00
19/02/2026	Venda (conta: 10974-6)	6.438.813,184470	cotas	R\$28.016.277,62
24/02/2026	Venda (conta: 7219-2)	2.815.289,533119	cotas	R\$12.270.000,00
31/03/2026	Compra (conta: 11431-6)	720.807,385670	cotas	R\$3.185.322,19
31/03/2026	Compra (conta: 7219-2)	682.038,842799	cotas	R\$3.014.000,00
31/03/2026	Compra (conta: 8809-9)	658.504,655788	cotas	R\$2.910.000,00

Saldo em 31/03/2026: R\$ 257.111.248,77

% da carteira: 20,40

Rentabilidade no período: 3,42%



BB GESTAO DE RECURSOS - DISTRIBUIDORA DE TITULOS E VALORES MOBIL
BB RENDA FIXA CURTO PRAZO AUTOMÁTICO FIC DE FI
CNPJ: 42.592.315/0001-15

Tipo: Renda Fixa

Enquadramento: Art. 7º, Inciso I, "b" - FI referenciado com 100% em Tít. Pub

Saldo em 31/12/2025: R\$ 3.249.062,84

% da carteira: 0,27

Lançamentos:

07/01/2026	Compra (conta: 8160-4)	292,666675	cotas	R\$429,22
07/01/2026	Compra (conta: 8809-9)	1.009,462061	cotas	R\$1.480,46
07/01/2026	Venda (conta: 10974-6)	4.025,956658	cotas	R\$5.904,40
07/01/2026	Venda (conta: 11431-6)	2.207.994,976754	cotas	R\$3.238.208,12
08/01/2026	Venda (conta: 11418-9)	189,216559	cotas	R\$277,62
12/01/2026	Compra (conta: 8809-9)	1.008,176392	cotas	R\$1.480,47
22/01/2026	Compra (conta: 11418-9)	1.427.276,119047	cotas	R\$2.103.130,70
22/01/2026	Compra (conta: 8809-9)	3.641,200978	cotas	R\$5.365,41
23/01/2026	Venda (conta: 11418-9)	1.628,405025	cotas	R\$2.400,53
23/01/2026	Venda (conta: 8160-4)	292,662110	cotas	R\$431,43
27/01/2026	Venda (conta: 11418-9)	1.416.262,073441	cotas	R\$2.089.593,86
28/01/2026	Compra (conta: 8809-9)	5.405,947508	cotas	R\$7.979,52
29/01/2026	Compra (conta: 11418-9)	1.634,465030	cotas	R\$2.413,61
29/01/2026	Compra (conta: 8809-9)	912.478,551858	cotas	R\$1.347.454,56
30/01/2026	Compra (conta: 8809-9)	1.281,075453	cotas	R\$1.892,57
02/02/2026	Venda (conta: 11418-9)	15.948,790033	cotas	R\$23.571,72
02/02/2026	Venda (conta: 8809-9)	158.078,791886	cotas	R\$233.634,59
03/02/2026	Compra (conta: 8809-9)	8.355,293017	cotas	R\$12.354,22
05/02/2026	Compra (conta: 8809-9)	1.000,399850	cotas	R\$1.480,47
06/02/2026	Compra (conta: 10974-6)	546.164,188131	cotas	R\$808.603,51
09/02/2026	Compra (conta: 8809-9)	999,534526	cotas	R\$1.480,46
10/02/2026	Compra (conta: 8809-9)	4.688.672,800680	cotas	R\$6.947.607,45

12/02/2026	Compra (conta: 8809-9)	188,001477	cotas	R\$278,82
19/02/2026	Venda (conta: 11418-9)	99,435323	cotas	R\$147,66
19/02/2026	Venda (conta: 8809-9)	5.467.911,899361	cotas	R\$8.119.769,16
02/03/2026	Venda (conta: 10974-6)	546.164,189074	cotas	R\$813.484,98
25/03/2026	Compra (conta: 11431-6)	2.119.505,079809	cotas	R\$3.179.961,98
31/03/2026	Venda (conta: 11431-6)	2.119.505,078866	cotas	R\$3.185.322,19

Saldo em 31/03/2026: R\$ 0,00

Rentabilidade no período: 6,75%

% da carteira: 0,00



Tesouro Nacional

NTN-B (2026-7.605) - Curva

CNPJ: NTN-B (2026-7.605)

Tipo: Título Público Federal

Enquadramento: Art. 7º, Inciso I, "a" - Títulos do Tesouro Nacional

Saldo em 31/12/2025: R\$ 53.269.128,19

Lançamentos:

% da carteira: 4,37

18/02/2026	Amortização	11.484,000000	cotas	R\$1.561.805,79
------------	-------------	---------------	-------	-----------------

Saldo em 31/03/2026: R\$ 53.477.281,94

Rentabilidade no período: 3,39%

% da carteira: 4,24



Tesouro Nacional

NTN-B (2026-8.34) - Curva

CNPJ: NTN-B (2026-8.34)

Tipo: Título Público Federal

Enquadramento: Art. 7º, Inciso I, "a" - Títulos do Tesouro Nacional

Saldo em 31/12/2025: R\$ 53.516.822,34

Lançamentos:

% da carteira: 4,39

18/02/2026	Amortização	11.585,000000	cotas	R\$1.575.541,63
------------	-------------	---------------	-------	-----------------

Saldo em 31/03/2026: R\$ 53.809.330,67

Rentabilidade no período: 3,57%

% da carteira: 4,27



Tesouro Nacional

NTN-B (2030-6.322) - Curva

CNPJ: NTN-B (2030-6.322)

Tipo: Título Público Federal

Enquadramento: Art. 7º, Inciso I, "a" - Títulos do Tesouro Nacional

Saldo em 31/12/2025: R\$ 56.917.241,15

Lançamentos:

% da carteira: 4,67

18/02/2026	Amortização	12.283,000000	cotas	R\$1.670.468,52
------------	-------------	---------------	-------	-----------------

Saldo em 31/03/2026: R\$ 56.969.689,92

Rentabilidade no período: 3,09%

% da carteira: 4,52



Tesouro Nacional

NTN-B (2030-5.2325) - Curva
CNPJ: NTN-B (2030-5.2325)

Tipo: Título Público Federal

Enquadramento: Art. 7º, Inciso I, "a" - Títulos do Tesouro Nacional

Saldo em 31/12/2025: R\$ 5.035.864,66

% da carteira: 0,41

Lançamentos:

18/02/2026	Amortização	1.043,000000	cotas	R\$141.846,35
------------	-------------	--------------	-------	---------------

Saldo em 31/03/2026: R\$ 5.033.809,35

% da carteira: 0,40

Rentabilidade no período: 2,83%



Tesouro Nacional

NTN-B (2030-6.072) - Curva
CNPJ: NTN-B (2030-6.072)

Tipo: Título Público Federal

Enquadramento: Art. 7º, Inciso I, "a" - Títulos do Tesouro Nacional

Saldo em 31/12/2025: R\$ 58.108.451,13

% da carteira: 4,77

Lançamentos:

18/02/2026	Amortização	12.423,000000	cotas	R\$1.689.508,30
------------	-------------	---------------	-------	-----------------

Saldo em 31/03/2026: R\$ 58.144.551,40

% da carteira: 4,61

Rentabilidade no período: 3,03%



Tesouro Nacional

NTN-B (2030-6.086) - Curva
CNPJ: NTN-B (2030-6.086)

Tipo: Título Público Federal

Enquadramento: Art. 7º, Inciso I, "a" - Títulos do Tesouro Nacional

Saldo em 31/12/2025: R\$ 57.970.383,48

% da carteira: 4,75

Lançamentos:

18/02/2026	Amortização	12.400,000000	cotas	R\$1.686.380,33
------------	-------------	---------------	-------	-----------------

Saldo em 31/03/2026: R\$ 58.007.324,71

% da carteira: 4,60

Rentabilidade no período: 3,04%



Tesouro Nacional

NTN-B (2030-5.47) - Curva
CNPJ: NTN-B (2030-5.47)

Tipo: Título Público Federal

Enquadramento: Art. 7º, Inciso I, "a" - Títulos do Tesouro Nacional

Saldo em 31/12/2025: R\$ 5.235.320,42

% da carteira: 0,43

Lançamentos:

18/02/2026	Amortização	1.094,000000	cotas	R\$148.782,26
Saldo em 31/03/2026: R\$ 5.234.707,95				% da carteira: 0,42
Rentabilidade no período: 2,89%				



Tesouro Nacional
NTN-B (2040-6.3215) - Curva
CNPJ: NTN-B (2040-6.3215)

Tipo: Título Público Federal
Enquadramento: Art. 7º, Inciso I, "a" - Títulos do Tesouro Nacional

Saldo em 31/12/2025: R\$ 58.158.963,75 % da carteira: 4,77
Lançamentos:

18/02/2026	Amortização	12.751,000000	cotas	R\$1.734.115,78
Saldo em 31/03/2026: R\$ 58.184.828,86				% da carteira: 4,62
Rentabilidade no período: 3,09%				



Tesouro Nacional
NTN-B (2040-6.483) - Curva
CNPJ: NTN-B (2040-6.483)

Tipo: Título Público Federal
Enquadramento: Art. 7º, Inciso I, "a" - Títulos do Tesouro Nacional

Saldo em 31/12/2025: R\$ 56.884.944,78 % da carteira: 4,67
Lançamentos:

18/02/2026	Amortização	12.655,000000	cotas	R\$1.721.059,93
Saldo em 31/03/2026: R\$ 56.906.033,87				% da carteira: 4,51
Rentabilidade no período: 3,13%				



Tesouro Nacional
NTN-B (2040-6.342) - Curva
CNPJ: NTN-B (2040-6.342)

Tipo: Título Público Federal
Enquadramento: Art. 7º, Inciso I, "a" - Títulos do Tesouro Nacional

Saldo em 31/12/2025: R\$ 58.333.348,96 % da carteira: 4,78
Lançamentos:

18/02/2026	Amortização	12.813,000000	cotas	R\$1.742.547,68
Saldo em 31/03/2026: R\$ 58.358.719,73				% da carteira: 4,63
Rentabilidade no período: 3,10%				



Tesouro Nacional
NTN-B (2040-5.616) - Curva
CNPJ: NTN-B (2040-5.616)

Tipo: Título Público Federal

Enquadramento: Art. 7º, Inciso I, "a" - Títulos do Tesouro Nacional

Saldo em 31/12/2025: R\$ 5.411.238,41

% da carteira: 0,44

Lançamentos:

18/02/2026	Amortização	1.112,000000	cotas	R\$151.230,24
------------	-------------	--------------	-------	---------------

Saldo em 31/03/2026: R\$ 5.415.078,47

% da carteira: 0,43

Rentabilidade no período: 2,93%



Tesouro Nacional

NTN-B (2040-5.525) - Curva

CNPJ: NTN-B (2040-5.525)

Tipo: Título Público Federal

Enquadramento: Art. 7º, Inciso I, "a" - Títulos do Tesouro Nacional

Saldo em 31/12/2025: R\$ 5.226.612,93

% da carteira: 0,43

Lançamentos:

18/02/2026	Amortização	1.065,000000	cotas	R\$144.838,31
------------	-------------	--------------	-------	---------------

Saldo em 31/03/2026: R\$ 5.230.463,99

% da carteira: 0,41

Rentabilidade no período: 2,90%



BB GESTAO DE RECURSOS - DISTRIBUIDORA DE TITULOS E VALORES MOBIL

BB FLUXO SOBERANO RESP LIMITADA FIF CIC RENDA FIXA PREVIDENCIÁ

CNPJ: 63.197.387/0001-38

Tipo: Renda Fixa

Enquadramento: Art. 7º, Inciso I, "b" - FI referenciado com 100% em Tít. Pub

Saldo em 31/12/2025: R\$ 0,00

% da carteira: 0,00

Lançamentos:

13/02/2026	Compra (conta: 7219-2)	1.487.831,439116	cotas	R\$1.494.154,69
13/02/2026	Compra (conta: 8808-0)	1.556.294,164041	cotas	R\$1.562.908,38
18/02/2026	Compra (conta: 7219-2)	1.136,480393	cotas	R\$1.141,88
19/02/2026	Compra (conta: 10974-6)	27.869.856,583931	cotas	R\$28.016.277,62
19/02/2026	Compra (conta: 7219-2)	1.493.111,437729	cotas	R\$1.500.955,86
19/02/2026	Compra (conta: 8809-9)	22.293.223,744100	cotas	R\$22.410.346,59
19/02/2026	Venda (conta: 7219-2)	1.488.967,919509	cotas	R\$1.496.790,57
20/02/2026	Compra (conta: 7219-2)	8.407.903,464177	cotas	R\$8.456.181,36
20/02/2026	Compra (conta: 8809-9)	2.448,600221	cotas	R\$2.462,66
23/02/2026	Venda (conta: 8808-0)	160.896,074427	cotas	R\$161.901,17
24/02/2026	Compra (conta: 11418-9)	2.118.486,754430	cotas	R\$2.132.781,14
24/02/2026	Compra (conta: 7219-2)	1.860.154,439070	cotas	R\$1.872.705,74
24/02/2026	Compra (conta: 7925-1)	4.184.662,077679	cotas	R\$4.212.897,88
24/02/2026	Venda (conta: 8809-9)	7.356.712,403536	cotas	R\$7.406.351,46
25/02/2026	Compra (conta: 7219-2)	271.911,192165	cotas	R\$273.884,62

25/02/2026	Venda (conta: 11418-9)	2.097.780,538109	cotas	R\$2.113.005,43
25/02/2026	Venda (conta: 7925-1)	4.168.225,060604	cotas	R\$4.198.476,45
25/02/2026	Venda (conta: 8808-0)	10.104,554990	cotas	R\$10.177,89
26/02/2026	Venda (conta: 11418-9)	1.233,549876	cotas	R\$1.243,12
26/02/2026	Venda (conta: 7925-1)	2.712,337151	cotas	R\$2.733,38
26/02/2026	Venda (conta: 8808-0)	12.979,671141	cotas	R\$13.080,37
27/02/2026	Compra (conta: 11418-9)	2.231,212304	cotas	R\$2.249,64
27/02/2026	Compra (conta: 7219-2)	6.381.235,788182	cotas	R\$6.433.938,74
27/02/2026	Compra (conta: 7925-1)	2.572,404381	cotas	R\$2.593,65
27/02/2026	Compra (conta: 8809-9)	1.407.379,064530	cotas	R\$1.419.002,68
02/03/2026	Compra (conta: 10974-6)	806.397,717386	cotas	R\$813.484,98
02/03/2026	Compra (conta: 11497-9)	1.305.967,313616	cotas	R\$1.317.445,19
02/03/2026	Compra (conta: 11497-9)	0,049564	cotas	R\$0,05
02/03/2026	Compra (conta: 7219-2)	28.662,639990	cotas	R\$28.914,55
02/03/2026	Compra (conta: 8809-9)	1.666,662052	cotas	R\$1.681,31
02/03/2026	Venda (conta: 8808-0)	24.118,666037	cotas	R\$24.330,64
03/03/2026	Compra (conta: 11497-9)	867,524492	cotas	R\$875,56
03/03/2026	Compra (conta: 7219-2)	179.477,734561	cotas	R\$181.140,16
03/03/2026	Compra (conta: 8809-9)	13.358,783308	cotas	R\$13.482,52
03/03/2026	Venda (conta: 11418-9)	1.071,772629	cotas	R\$1.081,70
03/03/2026	Venda (conta: 7925-1)	240,750035	cotas	R\$242,98
03/03/2026	Venda (conta: 8808-0)	11.621,514882	cotas	R\$11.729,16
04/03/2026	Compra (conta: 7219-2)	2.367,485250	cotas	R\$2.390,66
04/03/2026	Venda (conta: 8808-0)	39.212,121871	cotas	R\$39.595,96
05/03/2026	Compra (conta: 11418-9)	1,860834	cotas	R\$1,88
05/03/2026	Compra (conta: 7219-2)	8.324,165557	cotas	R\$8.409,90
05/03/2026	Compra (conta: 7925-1)	884,816861	cotas	R\$893,93
05/03/2026	Venda (conta: 8808-0)	11.226,978143	cotas	R\$11.342,61
06/03/2026	Venda (conta: 7925-1)	3.669,792106	cotas	R\$3.709,41
06/03/2026	Venda (conta: 8808-0)	18.581,895836	cotas	R\$18.782,50
09/03/2026	Compra (conta: 8160-4)	552.758,204340	cotas	R\$559.008,18
09/03/2026	Compra (conta: 8808-0)	1.702.282,807252	cotas	R\$1.721.530,33
09/03/2026	Venda (conta: 11497-9)	21.371,771749	cotas	R\$21.613,42
09/03/2026	Venda (conta: 7219-2)	1.477.907,760994	cotas	R\$1.494.618,30
09/03/2026	Venda (conta: 8160-4)	440,964068	cotas	R\$445,95
09/03/2026	Venda (conta: 8809-9)	214.726,244192	cotas	R\$217.154,13
10/03/2026	Compra (conta: 7219-2)	225.284,590810	cotas	R\$227.944,25
10/03/2026	Compra (conta: 7925-1)	1,858064	cotas	R\$1,88
10/03/2026	Compra (conta: 8809-9)	330.411,436918	cotas	R\$334.312,20
10/03/2026	Venda (conta: 11497-9)	1.077,034770	cotas	R\$1.089,75

10/03/2026	Venda (conta: 8160-4)	552.044,911979	cotas	R\$558.562,23
11/03/2026	Venda (conta: 8808-0)	39.112,878828	cotas	R\$39.594,08
12/03/2026	Compra (conta: 7219-2)	262,289882	cotas	R\$265,65
12/03/2026	Venda (conta: 8808-0)	3.644,313771	cotas	R\$3.691,00
13/03/2026	Compra (conta: 7219-2)	2.488,551434	cotas	R\$2.521,69
16/03/2026	Compra (conta: 7219-2)	907.732,746141	cotas	R\$920.282,45
16/03/2026	Venda (conta: 8808-0)	84.162,130852	cotas	R\$85.325,70
17/03/2026	Compra (conta: 7219-2)	14.935,194034	cotas	R\$15.149,32
17/03/2026	Venda (conta: 8808-0)	60.523,415430	cotas	R\$61.391,14
18/03/2026	Compra (conta: 7219-2)	940.920,413914	cotas	R\$954.890,71
18/03/2026	Venda (conta: 8808-0)	2.759,035282	cotas	R\$2.800,00
19/03/2026	Compra (conta: 10974-6)	1.406.202,588266	cotas	R\$1.427.793,24
19/03/2026	Venda (conta: 11497-9)	13.554,082381	cotas	R\$13.762,19
19/03/2026	Venda (conta: 8808-0)	654.621,398154	cotas	R\$664.672,37
20/03/2026	Compra (conta: 7219-2)	165.809,818419	cotas	R\$168.438,17
20/03/2026	Venda (conta: 11497-9)	683,062366	cotas	R\$693,89
20/03/2026	Venda (conta: 8808-0)	406.844,541440	cotas	R\$413.293,68
23/03/2026	Compra (conta: 11418-9)	7.123.491,128232	cotas	R\$7.240.000,00
23/03/2026	Compra (conta: 11497-9)	538,226982	cotas	R\$547,03
23/03/2026	Compra (conta: 7925-1)	12.055.819,999203	cotas	R\$12.253.000,00
23/03/2026	Venda (conta: 7219-2)	12.055.819,999203	cotas	R\$12.253.000,00
23/03/2026	Venda (conta: 8808-0)	330.968,486456	cotas	R\$336.381,67
23/03/2026	Venda (conta: 8809-9)	7.123.491,128232	cotas	R\$7.240.000,00
24/03/2026	Compra (conta: 7219-2)	90.971,381391	cotas	R\$92.504,27
24/03/2026	Venda (conta: 11418-9)	5.062.409,746480	cotas	R\$5.147.712,51
24/03/2026	Venda (conta: 7925-1)	7.917.747,265414	cotas	R\$8.051.163,12
25/03/2026	Venda (conta: 11418-9)	2.053.421,095449	cotas	R\$2.089.051,97
25/03/2026	Venda (conta: 7925-1)	4.126.054,617694	cotas	R\$4.197.649,74
26/03/2026	Compra (conta: 11418-9)	91.787,970716	cotas	R\$93.426,70
26/03/2026	Compra (conta: 11497-9)	45.359,998844	cotas	R\$46.169,83
26/03/2026	Compra (conta: 7219-2)	8.609,825167	cotas	R\$8.763,54
26/03/2026	Compra (conta: 7925-1)	119.421,625444	cotas	R\$121.553,71
26/03/2026	Compra (conta: 8809-9)	102.035,516959	cotas	R\$103.857,20
26/03/2026	Venda (conta: 8808-0)	85.997,588841	cotas	R\$87.532,94
27/03/2026	Compra (conta: 11497-9)	10.936,163733	cotas	R\$11.136,96
27/03/2026	Compra (conta: 7219-2)	1.570.164,704275	cotas	R\$1.598.994,12
27/03/2026	Compra (conta: 8809-9)	363.071,747151	cotas	R\$369.738,02
27/03/2026	Venda (conta: 11418-9)	91.742,242790	cotas	R\$93.426,70
27/03/2026	Venda (conta: 7925-1)	119.362,130685	cotas	R\$121.553,71
27/03/2026	Venda (conta: 8808-0)	4.817,447998	cotas	R\$4.905,90

30/03/2026	Compra (conta: 11418-9)	2.221,969243	cotas	R\$2.263,88
30/03/2026	Compra (conta: 7219-2)	4.721.303,676706	cotas	R\$4.810.356,85
30/03/2026	Compra (conta: 7925-1)	2.593,108813	cotas	R\$2.642,02
30/03/2026	Compra (conta: 8809-9)	884.157,158290	cotas	R\$900.834,12
31/03/2026	Venda (conta: 7219-2)	2.953.131,334486	cotas	R\$3.010.312,66
31/03/2026	Venda (conta: 8809-9)	2.854.724,128010	cotas	R\$2.910.000,00

Saldo em 31/03/2026: R\$ 52.402.874,13
Rentabilidade no período: 1,47%

% da carteira: 4,16

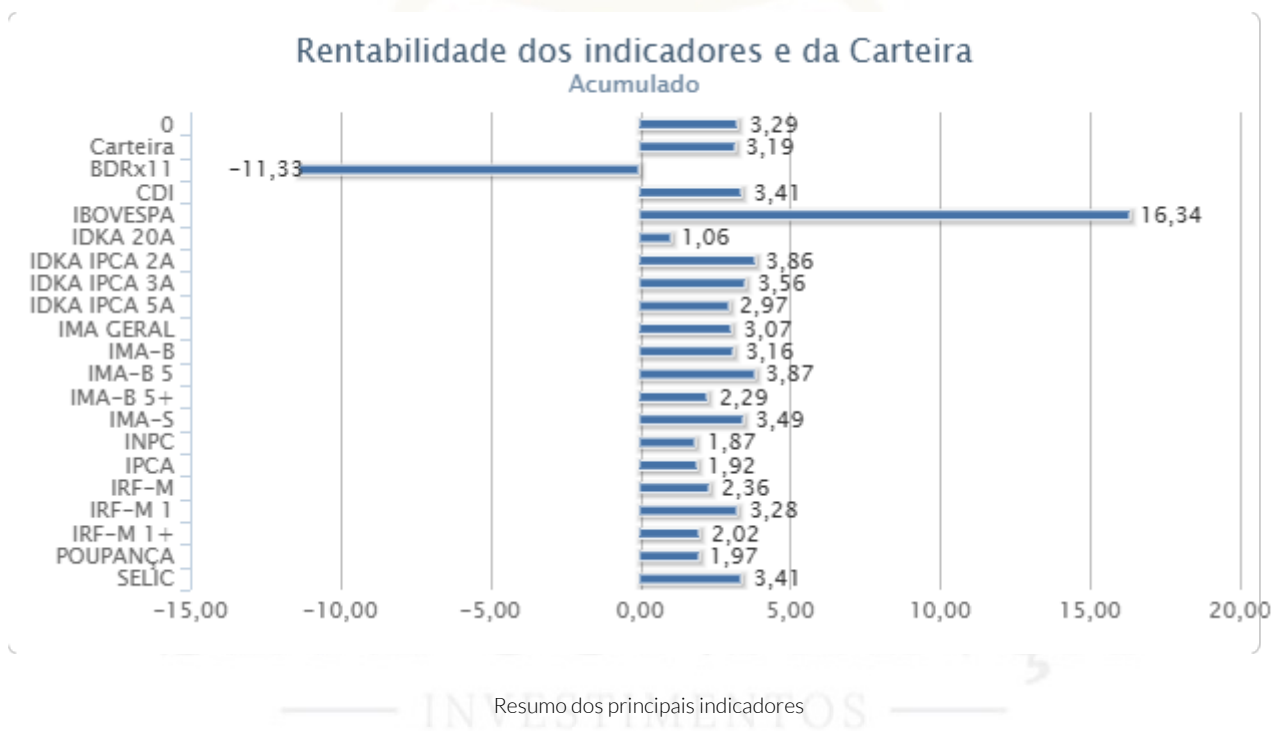


SETE CONFIANÇA
— INVESTIMENTOS —

5. CONSIDERAÇÕES FINAIS

No primeiro trimestre de 2026, o cenário econômico combinou uma atividade doméstica relativamente resiliente com um ambiente externo que se deteriorou ao fim do período. No Brasil, consumo, renda e mercado de trabalho sustentaram a economia, enquanto a inflação perdeu força de forma gradual. Em março, porém, a guerra no Oriente Médio elevou a pressão sobre o petróleo e ampliou os riscos para inflação, juros e câmbio. Para os RPPS, o trimestre termina com perspectiva de crescimento moderado e juros em queda, mas com menor conforto e com necessidade reforçada de prudência nos próximos meses.

O cálculo da TMA (representada pelo a.a.) foi de 3,29%, porém o Porto Velho - RO (CONS) obteve uma rentabilidade agregada de sua carteira de 3,19%, não atingindo a Taxa de Meta Atuarial.



Na situação financeira, o Porto Velho - RO (CONS) obteve rendimento de R\$ 38.793.196,71 neste período, e teve ainda uma sobra de capital previdenciário no valor de R\$ 16.730.308,75, sobra esta já investida no mercado financeiro. No ano a rentabilidade da carteira está acumulada em R\$ 38.793.196,71. O saldo em conta corrente foi de R\$ 0,00.

A mensagem central do primeiro trimestre de 2026 é a de uma economia brasileira que mostrou maior resiliência no início do ano, mas que encerrou março em um ambiente mais incerto. O mercado de trabalho, a renda e o consumo seguiram dando suporte à atividade, enquanto a inflação continuou em trajetória de moderação. Ainda assim, a persistência da inflação de serviços, a fragilidade estrutural do quadro fiscal e o choque recente de energia reduziram o conforto do cenário.

Para os RPPS, o trimestre reforçou a necessidade de acompanhamento atento de quatro frentes: inflação, ritmo de cortes da Selic, comportamento do câmbio e percepção fiscal. Para o próximo trimestre, o principal risco estará na intensidade e na duração dos efeitos da guerra no Oriente Médio sobre petróleo, combustíveis, preços administrados e expectativas. Mesmo com algum suporte do cenário doméstico e do setor externo, o ambiente ainda recomenda prudência, monitoramento constante e cautela na leitura de sinais de melhora mais duradoura.

Reiter Ferreira Peixoto

Reiter Ferreira Peixoto
Consultor de Valores Mobiliários - Credenciado pela CVM



SETE CONFIANÇA
— INVESTIMENTOS —

Nome do fundo	Volatilidade	% do Bench.	Beta	Tracking Error	VaR	VaR Histórico	VaR Condicional
ÁQUILLA FII - AQLL11	0,00 %	0,00 %	0,00	0,53 %	0,00 %	0,00 %	0,00 %
BB AUTOMÁTICO RESP LIMITADA FIF CIC RENDA FIXA CURTO PRAZO	0,41 %	77,11 %	0,77	0,12 %	0,19 %	-0,94 %	-0,86 %
BB BOLSA AMERICANA RESP LIMITADA FIF AÇÕES	8,86 %	1.676,12 %	-16,76	9,39 %	4,21 %	0,59 %	2,40 %
BB FLUXO RESP LIMITADA FIF CIC RENDA FIXA SIMPLES PREVIDENCIÁRIO	0,53 %	99,35 %	0,99	0,00 %	0,25 %	-1,14 %	-1,04 %
BB FLUXO SOBERANO RESP LIMITADA FIF CIC RENDA FIXA PREVIDENCIÁRIO CURTO PRAZO							
BB IDKA 2 TÍTULOS PÚBLICOS RESP LIMITADA FIF RENDA FIXA PREVIDENCIÁRIO	0,68 %	127,89 %	1,28	0,15 %	0,32 %	-1,45 %	-1,31 %
BB IRF-M 1 TÍTULOS PÚBLICOS RESP LIMITADA FIF CIC RENDA FIXA PREVIDENCIÁRIO	0,05 %	8,77 %	-0,09	0,58 %	0,02 %	-1,00 %	-0,99 %
BB SELEÇÃO FATORIAL RESP LIMITADA FIF CIC AÇÕES	20,44 %	3.864,41 %	-38,64	20,97 %	9,71 %	-3,08 %	1,10 %
BB SMALL CAPS RESP LIMITADA FIF CIC AÇÕES	20,78 %	3.929,84 %	-39,30	21,31 %	9,87 %	-2,63 %	1,62 %
BB TÍTULOS PÚBLICOS RESP LIMITADA FIF RENDA FIXA REFERENCIADO DI LP	0,57 %	107,82 %	1,08	0,04 %	0,27 %	-1,22 %	-1,11 %
CAIXA AÇÕES MULTIGESTOR RESP LIMITADA FIF CIC AÇÕES	15,80 %	2.987,85 %	-29,88	16,33 %	7,50 %	-2,88 %	0,34 %
CAIXA BRASIL DISPONIBILIDADES RESP LIMITADA FIF CIC RENDA FIXA SIMPLES	0,49 %	93,22 %	0,93	0,04 %	0,23 %	-1,14 %	-1,03 %
CAIXA BRASIL IRF-M 1 TÍTULOS PÚBLICOS RESP LIMITADA FIF RENDA FIXA	0,08 %	15,79 %	-0,16	0,61 %	0,04 %	-1,01 %	-0,99 %
CAIXA BRASIL TÍTULOS PÚBLICOS RESP LIMITADA FIF RENDA FIXA LP	0,42 %	79,06 %	0,79	0,11 %	0,20 %	-1,16 %	-1,07 %
CONQUEST FIP EMPRESAS EMERGENTES - FCCQ11	0,00 %	0,07 %	0,00	0,53 %	0,00 %	-0,12 %	-0,12 %

As informações foram obtidas a partir de fontes públicas ou privadas consideradas confiáveis, cuja responsabilidade pela correção e veracidade não é assumida pela QUANTUM, pelo titular desta marca ou por qualquer das empresas de seu grupo empresarial. As séries históricas "ajustadas" dos ativos podem conter ajustes que as diferenciam da série original. As informações disponíveis, não devem ser entendidas como colocação, distribuição ou oferta de fundo de investimento ou qualquer outro valor mobiliário. Fundos de investimento não contam com a garantia do Administrador do fundo, Gestor da carteira, de qualquer mecanismo de seguro ou, ainda, do Fundo Garantidor de Créditos - FGC. Rentabilidade obtida no passado não representa garantia de rentabilidade futura. As estratégias com derivativos, utilizadas como parte da política de investimento de fundos de investimento, podem resultar em significativas perdas para seus colistas superiores ao capital aplicado e a consequente obrigação do colista de aportar recursos adicionais para cobrir o prejuízo do fundo. Ao investidor é recomendada a leitura cuidadosa do prospecto e regulamento do fundo de investimento ao aplicar seus recursos. Para avaliação da performance de um fundo de investimento, é recomendável a análise de, no mínimo, 12 (doze) meses. As performances dos índices retratados são obtidas de fontes públicas e compartilhadas para fins meramente informativos (artigo 6, incisos II e III, da Lei nº 8.078/1990 e Resolução 135/22 da CVM). A QUANTUM não possui relação com os criadores dos índices. Os valores exibidos estão em Real (BRL). Para os cálculos foram utilizadas observações mensais.

Resumo 31/12/2025 a 30/03/2026

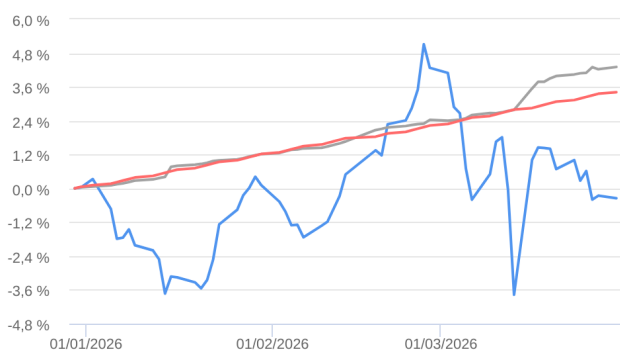
Nome	Retorno (%)				PL Atual	VaR	Volatilidade	Início do Fundo	Liquidez
	Mês	Ano	24 meses	48 meses					
NTN-B 760197 20450815	-3,22	-	-	-	-	-	-	-	Não informado
NTN-B 760198 20260815	1,86	-	-	-	-	-	-	-	Não informado

Retorno Mensal (%)

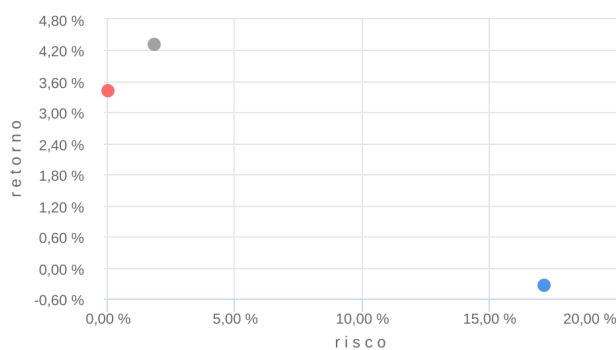
Nome	mar/26	fev/26	jan/26	dez/25	nov/25	out/25	set/25	ago/25	jul/25	jun/25	mai/25	abr/25
NTN-B 760197 20450815	-3,22	-	0,08	-0,89	5,04	1,12	0,15	1,25	-4,30	3,40	5,16	2,97
% do IRF-M 1	-315,30	-	7,02	-77,42	469,97	86,59	12,92	100,76	-354,52	319,44	474,39	241,74
NTN-B 760198 20260815	1,86	-	1,18	0,88	0,78	1,19	0,73	1,35	0,80	0,48	0,82	1,43
% do IRF-M 1	182,48	-	97,74	76,14	72,56	92,34	61,25	108,29	66,37	45,48	75,06	116,22
IRF-M 1	1,02	1,02	1,20	1,16	1,07	1,29	1,20	1,24	1,21	1,06	1,09	1,23

Gráficos

Retorno Acumulado - 31/12/2025 a 30/03/2026 (diária)



Risco x Retorno - 31/12/2025 a 30/03/2026 (diária)



■ NTN-B 760197 20450815
■ NTN-B 760198 20260815
■ CDI

Fundos de investimento não contam com a garantia do Administrador do fundo, Gestor da carteira, de qualquer mecanismo de seguro ou, ainda, do Fundo Garantidor de Créditos - FGC. Rentabilidade obtida no passado não representa garantia de rentabilidade futura. As estratégias com derivativos, utilizadas como parte da política de investimento de fundos de investimento, podem resultar em significativas perdas para seus cotistas superiores ao capital aplicado e a consequente obrigação do cotista de aportar recursos adicionais para cobrir o prejuízo do fundo. Ao investidor é recomendada a leitura cuidadosa do prospecto e regulamento do fundo de investimento ao aplicar seus recursos. Para avaliação da performance de um fundo de investimento, é recomendável a análise de, no mínimo, 12 (doze) meses. As séries históricas "ajustadas" dos ativos podem conter ajustes que as diferenciam da série original. As performances dos índices retratados são obtidas de fontes públicas e compartilhadas para fins meramente informativos (artigo 6, incisos II e III, da Lei nº 8.078/1990 e Resolução 135/22 da CVM). A Quantum não possui relação com os criadores dos índices. Para os cálculos foram utilizadas observações Diárias.
 Fonte: Quantum Axis.

Extrato da Carteira

31/12/2025 a 31/03/2026

Resumo financeiro e gráfico de evolução da rentabilidade no período

Saldo em 31/12/2025	R\$1.219.268.860,76
Aplicações (+)	R\$271.449.072,27
Resgates (-)	R\$254.718.763,53
Sobra previdenciária	R\$16.730.308,74
Amortizações	R\$14.290.577,34
Rendimento	R\$38.793.196,71
Saldo em 31/03/2026	R\$1.260.501.788,87
Saldo em CC em 31/03/2026	R\$0,00
Rentabilidade (pela TWR)	3,19%
Rentabilidade (lógica Financeira)	3,18%



Lançamentos

Data	APR	Histórico	Fundo de Investimento	Conta	Valor
Saldo em 31/12/2025					R\$1.219.268.860,76
07/01/2026		Aplicação	BB RENDA FIXA REFERENCIADO DI TP FI LONGO PRAZO	27570 / 11431-6	R\$3.238.208,12
07/01/2026		Aplicação	BB RENDA FIXA REFERENCIADO DI TP FI LONGO PRAZO	27570 / 10974-6	R\$5.904,40
07/01/2026		Aplicação	BB RENDA FIXA REFERENCIADO DI TP FI LONGO PRAZO	27570 / 11072-8	R\$1.966.150,64
07/01/2026		Aplicação	BB RENDA FIXA CURTO PRAZO AUTOMÁTICO FIC DE FI	2757 / 8809-9	R\$1.480,46
07/01/2026		Aplicação	BB RENDA FIXA CURTO PRAZO AUTOMÁTICO FIC DE FI	27570 / 8160-4	R\$429,22
07/01/2026		Aplicação	BB PREVIDENCIÁRIO RF FLUXO FIC	27570 / 7219-2	R\$5.818,80
07/01/2026		Resgate	BB PREVIDENCIÁRIO RF FLUXO FIC	27570 / 11072-8	R\$1.966.150,64
07/01/2026		Resgate	BB RENDA FIXA CURTO PRAZO AUTOMÁTICO FIC DE FI	27570 / 11431-6	R\$3.238.208,12
07/01/2026		Resgate	BB RENDA FIXA CURTO PRAZO AUTOMÁTICO FIC DE FI	27570 / 10974-6	R\$5.904,40
08/01/2026		Resgate	BB RENDA FIXA CURTO PRAZO AUTOMÁTICO FIC DE FI	2757 / 11418-9	R\$277,62
08/01/2026		Resgate	BB PREVIDENCIÁRIO RF FLUXO FIC	27570 / 7925-1	R\$2.705,05
08/01/2026		Resgate	BB PREVIDENCIÁRIO RF FLUXO FIC	27570 / 7219-2	R\$37.306,08

Data	APR	Histórico	Fundo de Investimento	Conta	Valor
12/01/2026		Aplicação	BB RENDA FIXA CURTO PRAZO AUTOMÁTICO FIC DE FI	2757 / 8809-9	R\$1.480,47
14/01/2026		Aplicação	BB PREVIDENCIÁRIO RF FLUXO FIC	27570 / 7219-2	R\$468,57
19/01/2026		Resgate	BB PREVIDENCIÁRIO RF FLUXO FIC	27570 / 8808-0	R\$75.949,87
21/01/2026		Aplicação	BB PREVIDENCIÁRIO RF FLUXO FIC	27570 / 8808-0	R\$720.456,53
21/01/2026		Resgate	BB PREVIDENCIÁRIO RF FLUXO FIC	27570 / 7219-2	R\$1.502.897,62
22/01/2026		Aplicação	BB RENDA FIXA CURTO PRAZO AUTOMÁTICO FIC DE FI	2757 / 11418-9	R\$2.103.130,70
22/01/2026		Aplicação	BB RENDA FIXA CURTO PRAZO AUTOMÁTICO FIC DE FI	2757 / 8809-9	R\$5.365,41
22/01/2026		Aplicação	BB PREVIDENCIÁRIO RF FLUXO FIC	27570 / 7925-1	R\$4.196.672,62
22/01/2026		Resgate	BB PREVIDENCIÁRIO RF FLUXO FIC	27570 / 7219-2	R\$14.796.739,64
22/01/2026		Resgate	BB RENDA FIXA REFERENCIADO DI TP FI LONGO PRAZO	2757 / 8809-9	R\$8.342.000,00
22/01/2026		Resgate	BB PREVIDENCIÁRIO RF FLUXO FIC	27570 / 8808-0	R\$160.880,92
23/01/2026		Aplicação	BB PREVIDENCIÁRIO RF FLUXO FIC	27570 / 7219-2	R\$429,22
23/01/2026		Aplicação	BB PREVIDENCIÁRIO RF FLUXO FIC	2757-x / 11497-9	R\$547,03
23/01/2026		Resgate	BB RENDA FIXA CURTO PRAZO AUTOMÁTICO FIC DE FI	2757 / 11418-9	R\$2.400,53
23/01/2026		Resgate	BB PREVIDENCIÁRIO RF FLUXO FIC	27570 / 7925-1	R\$662,16
23/01/2026		Resgate	BB RENDA FIXA CURTO PRAZO AUTOMÁTICO FIC DE FI	27570 / 8160-4	R\$431,43
26/01/2026		Aplicação	BB PREVIDENCIÁRIO RF FLUXO FIC	27570 / 7219-2	R\$92.539,07
27/01/2026		Aplicação	BB PREVIDENCIÁRIO RF FLUXO FIC	27570 / 7219-2	R\$8.356,74
27/01/2026		Resgate	BB RENDA FIXA CURTO PRAZO AUTOMÁTICO FIC DE FI	2757 / 11418-9	R\$2.089.593,86
27/01/2026		Resgate	BB PREVIDENCIÁRIO RF FLUXO FIC	27570 / 7925-1	R\$4.184.020,45
28/01/2026		Aplicação	BB RENDA FIXA CURTO PRAZO AUTOMÁTICO FIC DE FI	2757 / 8809-9	R\$7.979,52
28/01/2026		Aplicação	CAIXA FI BRASIL DISPONIBILIDADES RENDA FIXA	632 / 575270708-7	R\$456.570,61
28/01/2026		Aplicação	BB PREVIDENCIÁRIO RF FLUXO FIC	2757-x / 11497-9	R\$38.624,10
28/01/2026		Resgate	BB PREVIDENCIÁRIO RF FLUXO FIC	27570 / 7925-1	R\$18.155,03
28/01/2026		Resgate	BB PREVIDENCIÁRIO RF FLUXO FIC	27570 / 8808-0	R\$5.337,35
29/01/2026		Aplicação	BB PREVIDENCIÁRIO RF FLUXO FIC	27570 / 7219-2	R\$6.449.561,27
29/01/2026		Aplicação	CAIXA FI BRASIL DISPONIBILIDADES RENDA FIXA	632 / 575270708-7	R\$7.662.600,17
29/01/2026		Aplicação	BB PREVIDENCIÁRIO RF FLUXO FIC	2757-x / 11497-9	R\$14.226,43
29/01/2026		Aplicação	BB RENDA FIXA CURTO PRAZO AUTOMÁTICO FIC DE FI	2757 / 8809-9	R\$1.347.454,56
29/01/2026		Aplicação	BB PREVIDENCIÁRIO RF FLUXO FIC	27570 / 7925-1	R\$5.170,36
29/01/2026		Aplicação	BB RENDA FIXA CURTO PRAZO AUTOMÁTICO FIC DE FI	2757 / 11418-9	R\$2.413,61
29/01/2026		Resgate	BB PREVIDENCIÁRIO RF FLUXO FIC	27570 / 8808-0	R\$38.644,96
30/01/2026		Aplicação	BB PREVIDENCIÁRIO RF FLUXO FIC	2757-x / 11497-9	R\$2.464,40
30/01/2026		Aplicação	BB RENDA FIXA CURTO PRAZO AUTOMÁTICO FIC DE FI	2757 / 8809-9	R\$1.892,57
30/01/2026		Aplicação	BB PREVIDENCIÁRIO RF FLUXO FIC	27570 / 7219-2	R\$2.037.166,46
30/01/2026		Resgate	BB PREVIDENCIÁRIO RF FLUXO FIC	27570 / 8808-0	R\$1,88
02/02/2026		Resgate	BB RENDA FIXA CURTO PRAZO AUTOMÁTICO FIC DE FI	2757 / 8809-9	R\$233.634,59

Data	APR	Histórico	Fundo de Investimento	Conta	Valor
02/02/2026		Resgate	BB PREVIDENCIÁRIO RF FLUXO FIC	27570 / 7925-1	R\$16.440,67
02/02/2026		Resgate	BB RENDA FIXA CURTO PRAZO AUTOMÁTICO FIC DE FI	2757 / 11418-9	R\$23.571,72
02/02/2026		Resgate	BB PREVIDENCIÁRIO RF FLUXO FIC	27570 / 7219-2	R\$1.503.309,87
03/02/2026		Aplicação	BB RENDA FIXA CURTO PRAZO AUTOMÁTICO FIC DE FI	2757 / 8809-9	R\$12.354,22
03/02/2026		Resgate	BB PREVIDENCIÁRIO RF FLUXO FIC	27570 / 7925-1	R\$1,88
05/02/2026		Aplicação	BB RENDA FIXA CURTO PRAZO AUTOMÁTICO FIC DE FI	2757 / 8809-9	R\$1.480,47
06/02/2026		Aplicação	BB RENDA FIXA CURTO PRAZO AUTOMÁTICO FIC DE FI	27570 / 10974-6	R\$808.603,51
09/02/2026		Aplicação	BB RENDA FIXA CURTO PRAZO AUTOMÁTICO FIC DE FI	2757 / 8809-9	R\$1.480,46
10/02/2026		Aplicação	BB RENDA FIXA CURTO PRAZO AUTOMÁTICO FIC DE FI	2757 / 8809-9	R\$6.947.607,45
12/02/2026		Aplicação	BB RENDA FIXA CURTO PRAZO AUTOMÁTICO FIC DE FI	2757 / 8809-9	R\$278,82
13/02/2026		Aplicação	BB FLUXO SOBERANO RESP LIMITADA FIF CIC RENDA FIXA PREVIDENCIÁ	27570 / 7219-2	R\$1.494.154,69
13/02/2026		Aplicação	BB FLUXO SOBERANO RESP LIMITADA FIF CIC RENDA FIXA PREVIDENCIÁ	27570 / 8808-0	R\$1.562.908,38
18/02/2026		Aplicação	BB FLUXO SOBERANO RESP LIMITADA FIF CIC RENDA FIXA PREVIDENCIÁ	27570 / 7219-2	R\$1.141,88
18/02/2026		Resgate	BB PREVIDENCIÁRIO RF FLUXO FIC	27570 / 8808-0	R\$46.055,60
18/02/2026		Amortização	NTN-B (2040-6.3215) - Curva		R\$1.734.115,78
18/02/2026		Amortização	NTN-B (2030-5.47) - Curva		R\$148.782,26
18/02/2026		Amortização	NTN-B (2030-6.086) - Curva		R\$1.686.380,33
18/02/2026		Amortização	NTN-B (2030-6.072) - Curva		R\$1.689.508,30
18/02/2026		Amortização	NTN-B (2030-5.2325) - Curva		R\$141.846,35
18/02/2026		Amortização	NTN-B (2030-6.322) - Curva		R\$1.670.468,52
18/02/2026		Amortização	NTN-B (2026-8.34) - Curva		R\$1.575.541,63
18/02/2026		Amortização	NTN-B (2026-7.605) - Curva		R\$1.561.805,79
18/02/2026		Amortização	NTN-B (vcto 2026)		R\$322.452,24
18/02/2026		Amortização	NTN-B (2040-5.525) - Curva		R\$144.838,31
18/02/2026		Amortização	NTN-B (2040-5.616) - Curva		R\$151.230,24
18/02/2026		Amortização	NTN-B (2040-6.342) - Curva		R\$1.742.547,68
18/02/2026		Amortização	NTN-B (2040-6.483) - Curva		R\$1.721.059,93
19/02/2026		Aplicação	BB FLUXO SOBERANO RESP LIMITADA FIF CIC RENDA FIXA PREVIDENCIÁ	27570 / 7219-2	R\$1.500.955,86
19/02/2026		Aplicação	BB FLUXO SOBERANO RESP LIMITADA FIF CIC RENDA FIXA PREVIDENCIÁ	27570 / 10974-6	R\$28.016.277,62
19/02/2026		Aplicação	BB FLUXO SOBERANO RESP LIMITADA FIF CIC RENDA FIXA PREVIDENCIÁ	2757 / 8809-9	R\$22.410.346,59
19/02/2026		Resgate	BB RENDA FIXA CURTO PRAZO AUTOMÁTICO FIC DE FI	2757 / 8809-9	R\$8.119.769,16
19/02/2026		Resgate	BB RENDA FIXA CURTO PRAZO AUTOMÁTICO FIC DE FI	2757 / 11418-9	R\$147,66
19/02/2026		Resgate	BB PREVIDENCIÁRIO RF FLUXO FIC	27570 / 8808-0	R\$840.111,86
19/02/2026		Resgate	BB PREVIDENCIÁRIO RF FLUXO FIC	27570 / 7925-1	R\$412,45
19/02/2026		Resgate	BB RENDA FIXA REFERENCIADO DI TP FI LONGO PRAZO	27570 / 10974-6	R\$28.016.277,62

Data	APR	Histórico	Fundo de Investimento	Conta	Valor
19/02/2026		Resgate	BB FLUXO SOBERANO RESP LIMITADA FIF CIC RENDA FIXA PREVIDENCIÁ	27570 / 7219-2	R\$1.496.790,57
20/02/2026		Aplicação	BB FLUXO SOBERANO RESP LIMITADA FIF CIC RENDA FIXA PREVIDENCIÁ	2757 / 8809-9	R\$2.462,66
20/02/2026		Aplicação	BB FLUXO SOBERANO RESP LIMITADA FIF CIC RENDA FIXA PREVIDENCIÁ	27570 / 7219-2	R\$8.456.181,36
20/02/2026		Resgate	BB PREVIDENCIÁRIO RF FLUXO FIC	27570 / 8808-0	R\$36.617,11
20/02/2026		Resgate	BB PREVIDENCIÁRIO RF FLUXO FIC	27570 / 7219-2	R\$8.450.610,26
23/02/2026		Resgate	BB FLUXO SOBERANO RESP LIMITADA FIF CIC RENDA FIXA PREVIDENCIÁ	27570 / 8808-0	R\$161.901,17
23/02/2026		Resgate	BB PREVIDENCIÁRIO RF FLUXO FIC	27570 / 8808-0	R\$201.901,97
24/02/2026		Aplicação	BB FLUXO SOBERANO RESP LIMITADA FIF CIC RENDA FIXA PREVIDENCIÁ	2757 / 11418-9	R\$2.132.781,14
24/02/2026		Aplicação	BB FLUXO SOBERANO RESP LIMITADA FIF CIC RENDA FIXA PREVIDENCIÁ	27570 / 7925-1	R\$4.212.897,88
24/02/2026		Aplicação	BB FLUXO SOBERANO RESP LIMITADA FIF CIC RENDA FIXA PREVIDENCIÁ	27570 / 7219-2	R\$1.872.705,74
24/02/2026		Resgate	BB FLUXO SOBERANO RESP LIMITADA FIF CIC RENDA FIXA PREVIDENCIÁ	2757 / 8809-9	R\$7.406.351,46
24/02/2026		Resgate	BB RENDA FIXA REFERENCIADO DI TP FI LONGO PRAZO	27570 / 7219-2	R\$12.270.000,00
25/02/2026		Aplicação	BB FLUXO SOBERANO RESP LIMITADA FIF CIC RENDA FIXA PREVIDENCIÁ	27570 / 7219-2	R\$273.884,62
25/02/2026		Resgate	BB FLUXO SOBERANO RESP LIMITADA FIF CIC RENDA FIXA PREVIDENCIÁ	27570 / 8808-0	R\$10.177,89
25/02/2026		Resgate	BB FLUXO SOBERANO RESP LIMITADA FIF CIC RENDA FIXA PREVIDENCIÁ	27570 / 7925-1	R\$4.198.476,45
25/02/2026		Resgate	BB FLUXO SOBERANO RESP LIMITADA FIF CIC RENDA FIXA PREVIDENCIÁ	2757 / 11418-9	R\$2.113.005,43
26/02/2026		Resgate	BB FLUXO SOBERANO RESP LIMITADA FIF CIC RENDA FIXA PREVIDENCIÁ	27570 / 8808-0	R\$13.080,37
26/02/2026		Resgate	BB FLUXO SOBERANO RESP LIMITADA FIF CIC RENDA FIXA PREVIDENCIÁ	27570 / 7925-1	R\$2.733,38
26/02/2026		Resgate	BB FLUXO SOBERANO RESP LIMITADA FIF CIC RENDA FIXA PREVIDENCIÁ	2757 / 11418-9	R\$1.243,12
27/02/2026		Aplicação	BB FLUXO SOBERANO RESP LIMITADA FIF CIC RENDA FIXA PREVIDENCIÁ	27570 / 7925-1	R\$2.593,65
27/02/2026		Aplicação	BB FLUXO SOBERANO RESP LIMITADA FIF CIC RENDA FIXA PREVIDENCIÁ	27570 / 7219-2	R\$6.433.938,74
27/02/2026		Aplicação	BB FLUXO SOBERANO RESP LIMITADA FIF CIC RENDA FIXA PREVIDENCIÁ	2757 / 8809-9	R\$1.419.002,68
27/02/2026		Aplicação	BB FLUXO SOBERANO RESP LIMITADA FIF CIC RENDA FIXA PREVIDENCIÁ	2757 / 11418-9	R\$2.249,64
02/03/2026		Aplicação	BB FLUXO SOBERANO RESP LIMITADA FIF CIC RENDA FIXA PREVIDENCIÁ	27570 / 10974-6	R\$813.484,98
02/03/2026		Aplicação	BB FLUXO SOBERANO RESP LIMITADA FIF CIC RENDA FIXA PREVIDENCIÁ	27570 / 7219-2	R\$28.914,55
02/03/2026		Aplicação	BB FLUXO SOBERANO RESP LIMITADA FIF CIC RENDA FIXA PREVIDENCIÁ	2757 / 8809-9	R\$1.681,31

Data	APR	Histórico	Fundo de Investimento	Conta	Valor
02/03/2026		Aplicação	BB FLUXO SOBERANO RESP LIMITADA FIF CIC RENDA FIXA PREVIDENCIÁ	2757-x / 11497-9	R\$0,05
02/03/2026		Aplicação	BB FLUXO SOBERANO RESP LIMITADA FIF CIC RENDA FIXA PREVIDENCIÁ	2757-x / 11497-9	R\$1.317.445,19
02/03/2026		Resgate	BB FLUXO SOBERANO RESP LIMITADA FIF CIC RENDA FIXA PREVIDENCIÁ	27570 / 8808-0	R\$24.330,64
02/03/2026		Resgate	BB RENDA FIXA CURTO PRAZO AUTOMÁTICO FIC DE FI	27570 / 10974-6	R\$813.484,98
02/03/2026		Resgate	BB PREVIDENCIÁRIO RF FLUXO FIC	2757-x / 11497-9	R\$1.256.562,77
03/03/2026		Aplicação	BB FLUXO SOBERANO RESP LIMITADA FIF CIC RENDA FIXA PREVIDENCIÁ	27570 / 7219-2	R\$181.140,16
03/03/2026		Aplicação	CAIXA FI BRASIL DISPONIBILIDADES RENDA FIXA	632 / 575270708-7	R\$8.125.353,64
03/03/2026		Aplicação	BB FLUXO SOBERANO RESP LIMITADA FIF CIC RENDA FIXA PREVIDENCIÁ	2757 / 8809-9	R\$13.482,52
03/03/2026		Aplicação	BB FLUXO SOBERANO RESP LIMITADA FIF CIC RENDA FIXA PREVIDENCIÁ	2757-x / 11497-9	R\$875,56
03/03/2026		Resgate	BB FLUXO SOBERANO RESP LIMITADA FIF CIC RENDA FIXA PREVIDENCIÁ	27570 / 7925-1	R\$242,98
03/03/2026		Resgate	BB FLUXO SOBERANO RESP LIMITADA FIF CIC RENDA FIXA PREVIDENCIÁ	2757 / 11418-9	R\$1.081,70
03/03/2026		Resgate	BB FLUXO SOBERANO RESP LIMITADA FIF CIC RENDA FIXA PREVIDENCIÁ	27570 / 8808-0	R\$11.729,16
04/03/2026		Aplicação	BB FLUXO SOBERANO RESP LIMITADA FIF CIC RENDA FIXA PREVIDENCIÁ	27570 / 7219-2	R\$2.390,66
04/03/2026		Resgate	BB FLUXO SOBERANO RESP LIMITADA FIF CIC RENDA FIXA PREVIDENCIÁ	27570 / 8808-0	R\$39.595,96
05/03/2026		Aplicação	BB FLUXO SOBERANO RESP LIMITADA FIF CIC RENDA FIXA PREVIDENCIÁ	27570 / 7925-1	R\$893,93
05/03/2026		Aplicação	BB FLUXO SOBERANO RESP LIMITADA FIF CIC RENDA FIXA PREVIDENCIÁ	27570 / 7219-2	R\$8.409,90
05/03/2026		Aplicação	BB FLUXO SOBERANO RESP LIMITADA FIF CIC RENDA FIXA PREVIDENCIÁ	2757 / 11418-9	R\$1,88
05/03/2026		Resgate	BB FLUXO SOBERANO RESP LIMITADA FIF CIC RENDA FIXA PREVIDENCIÁ	27570 / 8808-0	R\$11.342,61
06/03/2026		Resgate	BB FLUXO SOBERANO RESP LIMITADA FIF CIC RENDA FIXA PREVIDENCIÁ	27570 / 8808-0	R\$18.782,50
06/03/2026		Resgate	BB FLUXO SOBERANO RESP LIMITADA FIF CIC RENDA FIXA PREVIDENCIÁ	27570 / 7925-1	R\$3.709,41
09/03/2026		Aplicação	BB FLUXO SOBERANO RESP LIMITADA FIF CIC RENDA FIXA PREVIDENCIÁ	27570 / 8808-0	R\$1.721.530,33
09/03/2026		Aplicação	BB FLUXO SOBERANO RESP LIMITADA FIF CIC RENDA FIXA PREVIDENCIÁ	27570 / 8160-4	R\$559.008,18
09/03/2026		Resgate	BB FLUXO SOBERANO RESP LIMITADA FIF CIC RENDA FIXA PREVIDENCIÁ	2757 / 8809-9	R\$217.154,13
09/03/2026		Resgate	BB FLUXO SOBERANO RESP LIMITADA FIF CIC RENDA FIXA PREVIDENCIÁ	2757-x / 11497-9	R\$21.613,42
09/03/2026		Resgate	BB FLUXO SOBERANO RESP LIMITADA FIF CIC RENDA FIXA PREVIDENCIÁ	27570 / 8160-4	R\$445,95

Data	APR	Histórico	Fundo de Investimento	Conta	Valor
09/03/2026		Resgate	BB FLUXO SOBERANO RESP LIMITADA FIF CIC RENDA FIXA PREVIDENCIÁ	27570 / 7219-2	R\$1.494.618,30
10/03/2026		Aplicação	BB FLUXO SOBERANO RESP LIMITADA FIF CIC RENDA FIXA PREVIDENCIÁ	2757 / 8809-9	R\$334.312,20
10/03/2026		Aplicação	BB FLUXO SOBERANO RESP LIMITADA FIF CIC RENDA FIXA PREVIDENCIÁ	27570 / 7925-1	R\$1,88
10/03/2026		Aplicação	BB FLUXO SOBERANO RESP LIMITADA FIF CIC RENDA FIXA PREVIDENCIÁ	27570 / 7219-2	R\$227.944,25
10/03/2026		Resgate	BB FLUXO SOBERANO RESP LIMITADA FIF CIC RENDA FIXA PREVIDENCIÁ	2757-x / 11497-9	R\$1.089,75
10/03/2026		Resgate	BB FLUXO SOBERANO RESP LIMITADA FIF CIC RENDA FIXA PREVIDENCIÁ	27570 / 8160-4	R\$558.562,23
11/03/2026		Resgate	BB FLUXO SOBERANO RESP LIMITADA FIF CIC RENDA FIXA PREVIDENCIÁ	27570 / 8808-0	R\$39.594,08
12/03/2026		Aplicação	BB FLUXO SOBERANO RESP LIMITADA FIF CIC RENDA FIXA PREVIDENCIÁ	27570 / 7219-2	R\$265,65
12/03/2026		Resgate	BB FLUXO SOBERANO RESP LIMITADA FIF CIC RENDA FIXA PREVIDENCIÁ	27570 / 8808-0	R\$3.691,00
13/03/2026		Aplicação	BB FLUXO SOBERANO RESP LIMITADA FIF CIC RENDA FIXA PREVIDENCIÁ	27570 / 7219-2	R\$2.521,69
16/03/2026		Aplicação	BB FLUXO SOBERANO RESP LIMITADA FIF CIC RENDA FIXA PREVIDENCIÁ	27570 / 7219-2	R\$920.282,45
16/03/2026		Resgate	BB FLUXO SOBERANO RESP LIMITADA FIF CIC RENDA FIXA PREVIDENCIÁ	27570 / 8808-0	R\$85.325,70
17/03/2026		Aplicação	BB FLUXO SOBERANO RESP LIMITADA FIF CIC RENDA FIXA PREVIDENCIÁ	27570 / 7219-2	R\$15.149,32
17/03/2026		Resgate	BB FLUXO SOBERANO RESP LIMITADA FIF CIC RENDA FIXA PREVIDENCIÁ	27570 / 8808-0	R\$61.391,14
18/03/2026		Aplicação	BB FLUXO SOBERANO RESP LIMITADA FIF CIC RENDA FIXA PREVIDENCIÁ	27570 / 7219-2	R\$954.890,71
18/03/2026		Resgate	BB FLUXO SOBERANO RESP LIMITADA FIF CIC RENDA FIXA PREVIDENCIÁ	27570 / 8808-0	R\$2.800,00
19/03/2026		Aplicação	BB FLUXO SOBERANO RESP LIMITADA FIF CIC RENDA FIXA PREVIDENCIÁ	27570 / 10974-6	R\$1.427.793,24
19/03/2026		Resgate	BB FLUXO SOBERANO RESP LIMITADA FIF CIC RENDA FIXA PREVIDENCIÁ	2757-x / 11497-9	R\$13.762,19
19/03/2026		Resgate	BB FLUXO SOBERANO RESP LIMITADA FIF CIC RENDA FIXA PREVIDENCIÁ	27570 / 8808-0	R\$664.672,37
20/03/2026		Aplicação	BB FLUXO SOBERANO RESP LIMITADA FIF CIC RENDA FIXA PREVIDENCIÁ	27570 / 7219-2	R\$168.438,17
20/03/2026		Resgate	BB FLUXO SOBERANO RESP LIMITADA FIF CIC RENDA FIXA PREVIDENCIÁ	27570 / 8808-0	R\$413.293,68
20/03/2026		Resgate	BB FLUXO SOBERANO RESP LIMITADA FIF CIC RENDA FIXA PREVIDENCIÁ	2757-x / 11497-9	R\$693,89
23/03/2026		Aplicação	BB FLUXO SOBERANO RESP LIMITADA FIF CIC RENDA FIXA PREVIDENCIÁ	27570 / 7925-1	R\$12.253.000,00
23/03/2026		Aplicação	BB FLUXO SOBERANO RESP LIMITADA FIF CIC RENDA FIXA PREVIDENCIÁ	2757 / 11418-9	R\$7.240.000,00

Data	APR	Histórico	Fundo de Investimento	Conta	Valor
23/03/2026		Aplicação	BB FLUXO SOBERANO RESP LIMITADA FIF CIC RENDA FIXA PREVIDENCIÁ	2757-x / 11497-9	R\$547,03
23/03/2026		Resgate	BB FLUXO SOBERANO RESP LIMITADA FIF CIC RENDA FIXA PREVIDENCIÁ	27570 / 7219-2	R\$12.253.000,00
23/03/2026		Resgate	BB FLUXO SOBERANO RESP LIMITADA FIF CIC RENDA FIXA PREVIDENCIÁ	27570 / 8808-0	R\$336.381,67
23/03/2026		Resgate	BB FLUXO SOBERANO RESP LIMITADA FIF CIC RENDA FIXA PREVIDENCIÁ	2757 / 8809-9	R\$7.240.000,00
24/03/2026		Aplicação	CAIXA FI BRASIL TITULOS PUBLICOS RF	632 / 575270708-7	R\$80.500.000,00
24/03/2026		Aplicação	BB FLUXO SOBERANO RESP LIMITADA FIF CIC RENDA FIXA PREVIDENCIÁ	27570 / 7219-2	R\$92.504,27
24/03/2026		Resgate	CAIXA FI BRASIL DISPONIBILIDADES RENDA FIXA	632 / 575270708-7	R\$238.180,00
24/03/2026		Resgate	CAIXA FI BRASIL DISPONIBILIDADES RENDA FIXA	632 / 575270708-7	R\$80.261.820,00
24/03/2026		Resgate	BB FLUXO SOBERANO RESP LIMITADA FIF CIC RENDA FIXA PREVIDENCIÁ	2757 / 11418-9	R\$5.147.712,51
24/03/2026		Resgate	BB FLUXO SOBERANO RESP LIMITADA FIF CIC RENDA FIXA PREVIDENCIÁ	27570 / 7925-1	R\$8.051.163,12
25/03/2026		Aplicação	BB RENDA FIXA CURTO PRAZO AUTOMÁTICO FIC DE FI	27570 / 11431-6	R\$3.179.961,98
25/03/2026		Aplicação	CAIXA FI BRASIL TITULOS PUBLICOS RF	632 / 575270708-7	R\$238.000,00
25/03/2026		Resgate	BB FLUXO SOBERANO RESP LIMITADA FIF CIC RENDA FIXA PREVIDENCIÁ	2757 / 11418-9	R\$2.089.051,97
25/03/2026		Resgate	BB FLUXO SOBERANO RESP LIMITADA FIF CIC RENDA FIXA PREVIDENCIÁ	27570 / 7925-1	R\$4.197.649,74
26/03/2026		Aplicação	BB FLUXO SOBERANO RESP LIMITADA FIF CIC RENDA FIXA PREVIDENCIÁ	2757 / 11418-9	R\$93.426,70
26/03/2026		Aplicação	BB FLUXO SOBERANO RESP LIMITADA FIF CIC RENDA FIXA PREVIDENCIÁ	2757 / 8809-9	R\$103.857,20
26/03/2026		Aplicação	BB FLUXO SOBERANO RESP LIMITADA FIF CIC RENDA FIXA PREVIDENCIÁ	2757-x / 11497-9	R\$46.169,83
26/03/2026		Aplicação	BB FLUXO SOBERANO RESP LIMITADA FIF CIC RENDA FIXA PREVIDENCIÁ	27570 / 7925-1	R\$121.553,71
26/03/2026		Aplicação	BB FLUXO SOBERANO RESP LIMITADA FIF CIC RENDA FIXA PREVIDENCIÁ	27570 / 7219-2	R\$8.763,54
26/03/2026		Resgate	BB FLUXO SOBERANO RESP LIMITADA FIF CIC RENDA FIXA PREVIDENCIÁ	27570 / 8808-0	R\$87.532,94
27/03/2026		Aplicação	BB FLUXO SOBERANO RESP LIMITADA FIF CIC RENDA FIXA PREVIDENCIÁ	2757 / 8809-9	R\$369.738,02
27/03/2026		Aplicação	BB FLUXO SOBERANO RESP LIMITADA FIF CIC RENDA FIXA PREVIDENCIÁ	2757-x / 11497-9	R\$11.136,96
27/03/2026		Aplicação	BB FLUXO SOBERANO RESP LIMITADA FIF CIC RENDA FIXA PREVIDENCIÁ	27570 / 7219-2	R\$1.598.994,12
27/03/2026		Resgate	BB FLUXO SOBERANO RESP LIMITADA FIF CIC RENDA FIXA PREVIDENCIÁ	27570 / 8808-0	R\$4.905,90
27/03/2026		Resgate	BB FLUXO SOBERANO RESP LIMITADA FIF CIC RENDA FIXA PREVIDENCIÁ	2757 / 11418-9	R\$93.426,70

Data	APR	Histórico	Fundo de Investimento	Conta	Valor
27/03/2026		Resgate	BB FLUXO SOBERANO RESP LIMITADA FIF CIC RENDA FIXA PREVIDENCIÁ	27570 / 7925-1	R\$121.553,71
30/03/2026		Aplicação	BB FLUXO SOBERANO RESP LIMITADA FIF CIC RENDA FIXA PREVIDENCIÁ	2757 / 11418-9	R\$2.263,88
30/03/2026		Aplicação	BB FLUXO SOBERANO RESP LIMITADA FIF CIC RENDA FIXA PREVIDENCIÁ	2757 / 8809-9	R\$900.834,12
30/03/2026		Aplicação	CAIXA FI BRASIL DISPONIBILIDADES RENDA FIXA	632 / 575270708-7	R\$7.899.647,33
30/03/2026		Aplicação	BB FLUXO SOBERANO RESP LIMITADA FIF CIC RENDA FIXA PREVIDENCIÁ	27570 / 7925-1	R\$2.642,02
30/03/2026		Aplicação	BB FLUXO SOBERANO RESP LIMITADA FIF CIC RENDA FIXA PREVIDENCIÁ	27570 / 7219-2	R\$4.810.356,85
31/03/2026		Aplicação	CAIXA FI BRASIL TITULOS PUBLICOS RF	0632 / 575270707-9	R\$290,00
31/03/2026		Aplicação	BB RENDA FIXA REFERENCIADO DI TP FI LONGO PRAZO	2757 / 8809-9	R\$2.910.000,00
31/03/2026		Aplicação	BB RENDA FIXA REFERENCIADO DI TP FI LONGO PRAZO	27570 / 11431-6	R\$3.185.322,19
31/03/2026		Aplicação	BB RENDA FIXA REFERENCIADO DI TP FI LONGO PRAZO	27570 / 7219-2	R\$3.014.000,00
31/03/2026		Aplicação	CAIXA FI BRASIL TITULOS PUBLICOS RF	632 / 575270708-7	R\$8.100.000,00
31/03/2026		Resgate	BB FLUXO SOBERANO RESP LIMITADA FIF CIC RENDA FIXA PREVIDENCIÁ	2757 / 8809-9	R\$2.910.000,00
31/03/2026		Resgate	CAIXA FI BRASIL DISPONIBILIDADES RENDA FIXA	632 / 575270708-7	R\$8.100.000,00
31/03/2026		Resgate	BB RENDA FIXA CURTO PRAZO AUTOMÁTICO FIC DE FI	27570 / 11431-6	R\$3.185.322,19
31/03/2026		Resgate	BB FLUXO SOBERANO RESP LIMITADA FIF CIC RENDA FIXA PREVIDENCIÁ	27570 / 7219-2	R\$3.010.312,66
31/03/2026		Resgate	CAIXA FI BRASIL DISPONIBILIDADES RENDA FIXA	0632 / 575270707-9	R\$290,00
Saldo em 31/03/2026					R\$1.260.501.788,87

Composição da Carteira e Rentabilidade dos Fundos

Fundo	CNPJ	Classificação na Resolução (5272)	Saldo inicial (31/12/2025)	Saldo final (31/03/2026)	Rentabilidade real na carteira	Percentual (%)
<u>BB AÇÕES SMALL CAPS FUNDO DE INVESTIMENTO EM COTAS DE FUNDOS DE</u>	05.100.221/0001-55	Art. 8º, I	R\$24.017.801,95	R\$26.063.233,03	R\$2.045.431,09	+8,5163%
<u>CAIXA FI BRASIL TITULOS PUBLICOS RF</u>	05.164.356/0001-84	Art. 7º, I	R\$46.006.458,76	R\$136.635.042,19	R\$1.790.583,43	+1,4016%
<u>CAIXA FI BRASIL TITULOS PUBLICOS RF</u>	05.164.356/0001-84	Art. 7º, I	R\$89.427.826,62	R\$92.463.947,59	R\$3.035.830,97	+3,3947%
Somatório			R\$1.219.268.860,76	R\$1.260.501.788,87	R\$38.793.196,71	3,19%

Fundo	CNPJ	Classificação na Resolução (5272)	Saldo inicial (31/12/2025)	Saldo final (31/03/2026)	Rentabilidade real na carteira	Percentual (%)
<u>BB AÇÕES QUANTITATIVO FIC DE FI</u>	07.882.792/0001-14	Art. 8º, I	R\$12.781.141,00	R\$13.481.591,97	R\$700.450,96	+5,4803%
<u>CONQUEST FIP</u>	10.625.626/0001-47	Art. 10º, III	(R\$5.821.487,32)	(R\$5.843.336,61)	(R\$21.849,29)	N/A
<u>CAIXA FI BRASIL IRF M 1 TP RF</u>	10.740.670/0001-06	Art. 7º, I	R\$38.596.060,46	R\$39.833.923,01	R\$1.237.862,55	+3,2072%
<u>BB RENDA FIXA REFERENCIADO DI TP FI LONGO PRAZO</u>	11.046.645/0001-81	Art. 7º, I	R\$112.917.482,74	R\$85.429.771,55	R\$3.355.131,72	+3,8514%
<u>BB RENDA FIXA REFERENCIADO DI TP FI LONGO PRAZO</u>	11.046.645/0001-81	Art. 7º, I	R\$25.524.565,39	R\$28.426.023,05	R\$935.307,01	+3,4023%
<u>BB RENDA FIXA REFERENCIADO DI TP FI LONGO PRAZO</u>	11.046.645/0001-81	Art. 7º, I	R\$143.979.373,65	R\$143.255.454,17	R\$4.708.080,53	+3,4172%
<u>BB PREVIDENCIARIO RF IRF-M 1 TP FIC</u>	11.328.882/0001-35	Art. 7º, I	R\$123.858,75	R\$127.819,42	R\$3.960,67	+3,1977%
<u>BB PREVIDENCIARIO RF IRF-M 1 TP FIC</u>	11.328.882/0001-35	Art. 7º, I	R\$43.287.476,91	R\$44.671.694,80	R\$1.384.217,90	+3,1977%
<u>BB PREVIDENCIÁRIO RF FLUXO FIC</u>	13.077.415/0001-05	Art. 7º, V	R\$17.511.197,46	R\$0,00	R\$205.880,60	+1,9400%
<u>BB PREVIDENCIÁRIO RF FLUXO FIC</u>	13.077.415/0001-05	Art. 7º, V	R\$1.175.671,77	R\$0,00	R\$25.029,04	+1,0796%
<u>BB PREVIDENCIÁRIO RF FLUXO FIC</u>	13.077.415/0001-05	Art. 7º, V	R\$2.631.049,38	R\$0,00	R\$20.146,25	+2,6116%
<u>BB PREVIDENCIÁRIO RENDA FIXA IDKA 2</u>	13.322.205/0001-35	Art. 7º, I	R\$335.640,22	R\$348.525,67	R\$12.885,44	+3,8391%
<u>AQUILLA FUNDO DE INVESTIMENTO IMOBILIÁRIO</u>	13.555.918/0001-49	Art. 11º, I	R\$7.102.836,25	R\$7.072.372,70	(R\$30.463,54)	-0,4289%
<u>CAIXA FI BRASIL DISPONIBILIDADES RENDA FIXA</u>	14.508.643/0001-55	Art. 7º, I	R\$287,24	R\$6,40	R\$9,16	+3,1890%
<u>CAIXA FI BRASIL DISPONIBILIDADES RENDA FIXA</u>	14.508.643/0001-55	Art. 7º, I	R\$62.450.329,92	R\$42.466,53	R\$2.047.964,86	+13,0770%
Somatório			R\$1.219.268.860,76	R\$1.260.501.788,87	R\$38.793.196,71	3,19%

Fundo	CNPJ	Classificação na Resolução (5272)	Saldo inicial (31/12/2025)	Saldo final (31/03/2026)	Rentabilidade real na carteira	Percentual (%)
<u>FUNDO DE INVESTIMENTO EM COTAS DE FIA CAIXA AÇÕES MULTIGESTOR</u>	30.068.224/0001-04	Art. 8º, I	R\$4.129.835,78	R\$4.459.396,86	R\$329.561,08	+7,9800%
<u>BB AÇÕES BOLSA AMERICANA FIA</u>	36.178.569/0001-99	Art. 8º, I	R\$22.714.279,65	R\$21.982.136,83	(R\$732.142,82)	-3,2233%
<u>BB RENDA FIXA CURTO PRAZO AUTOMÁTICO FIC DE FI</u>	42.592.315/0001-15	Art. 7º, I	R\$10.493,89	R\$0,00	R\$24.502,54	+6,7503%
<u>BB RENDA FIXA CURTO PRAZO AUTOMÁTICO FIC DE FI</u>	42.592.315/0001-15	Art. 7º, I	R\$3.238.568,95	R\$0,00	R\$15.787,45	+2,6491%
<u>BB FLUXO SOBERANO RESP LIMITADA FIF CIC RENDA FIXA PREVIDENCIÁ</u>	63.197.387/0001-38	Art. 7º, I		R\$9.383.892,48	R\$237.463,59	+1,4730%
<u>BB FLUXO SOBERANO RESP LIMITADA FIF CIC RENDA FIXA PREVIDENCIÁ</u>	63.197.387/0001-38	Art. 7º, I		R\$1.321.486,08	R\$27.576,15	+1,5601%
<u>BB FLUXO SOBERANO RESP LIMITADA FIF CIC RENDA FIXA PREVIDENCIÁ</u>	63.197.387/0001-38	Art. 7º, I		R\$41.697.495,57	R\$622.677,80	+1,4468%
<u>NTN-B (vcto 2045)</u>	BRSTNCNTB0A6	Art. 7º, III	R\$82.225.629,39	R\$83.886.755,18	R\$1.661.125,79	+2,0202%
<u>NTN-B (vcto 2026)</u>	BRSTNCNTB4U6	Art. 7º, III	R\$10.834.161,74	R\$10.990.269,55	R\$478.560,04	+4,4946%
<u>NTN-B (2026-7.605) - Curva</u>	NTN-B (2026-7.605)	Art. 7º, III	R\$53.269.128,19	R\$53.477.281,94	R\$1.769.959,53	+3,3942%
<u>NTN-B (2026-8.34) - Curva</u>	NTN-B (2026-8.34)	Art. 7º, III	R\$53.516.822,34	R\$53.809.330,67	R\$1.868.049,96	+3,5657%
<u>NTN-B (2030-5.2325) - Curva</u>	NTN-B (2030-5.2325)	Art. 7º, III	R\$5.035.864,66	R\$5.033.809,35	R\$139.791,03	+2,8343%
<u>NTN-B (2030-5.47) - Curva</u>	NTN-B (2030-5.47)	Art. 7º, III	R\$5.235.320,42	R\$5.234.707,95	R\$148.169,80	+2,8902%
<u>NTN-B (2030-6.072) - Curva</u>	NTN-B (2030-6.072)	Art. 7º, III	R\$58.108.451,13	R\$58.144.551,40	R\$1.725.608,57	+3,0337%
<u>NTN-B (2030-6.086) - Curva</u>	NTN-B (2030-6.086)	Art. 7º, III	R\$57.970.383,48	R\$58.007.324,71	R\$1.723.321,56	+3,0370%
<u>NTN-B (2030-6.322) - Curva</u>	NTN-B (2030-6.322)	Art. 7º, III	R\$56.917.241,15	R\$56.969.689,92	R\$1.722.917,29	+3,0929%
<u>NTN-B (2040-5.525) - Curva</u>	NTN-B (2040-5.525)	Art. 7º, III	R\$5.226.612,93	R\$5.230.463,99	R\$148.689,37	+2,9036%
<u>NTN-B (2040-5.616) - Curva</u>	NTN-B (2040-5.616)	Art. 7º, III	R\$5.411.238,41	R\$5.415.078,47	R\$155.070,29	+2,9254%
Somatório			R\$1.219.268.860,76	R\$1.260.501.788,87	R\$38.793.196,71	3,19%

Fundo	CNPJ	Classificação na Resolução (5272)	Saldo inicial (31/12/2025)	Saldo final (31/03/2026)	Rentabilidade real na carteira	Percentual (%)
NTN-B (2040-6.3215) - Curva	NTN-B (2040-6.3215)	Art. 7º, III	R\$58.158.963,75	R\$58.184.828,86	R\$1.759.980,89	+3,0931%
NTN-B (2040-6.342) - Curva	NTN-B (2040-6.342)	Art. 7º, III	R\$58.333.348,96	R\$58.358.719,73	R\$1.767.918,44	+3,0978%
NTN-B (2040-6.483) - Curva	NTN-B (2040-6.483)	Art. 7º, III	R\$56.884.944,78	R\$56.906.033,87	R\$1.742.149,02	+3,1312%
Somatório			R\$1.219.268.860,76	R\$1.260.501.788,87	R\$38.793.196,71	3,19%

Mostrando 39 de 39 registro(s)

Cumprimento da meta atuarial

Período	Rentabilidade	Benchmark	Conclusão
31/12/2025 a 31/03/2026	3,1858%		
Dezembro/2025	0,8067%	0,7763% IPCA+5,47	Cumpriu a meta
Novembro/2025	1,1573%	0,6256% IPCA+5,47	Cumpriu a meta
Outubro/2025	1,0861%	0,5352% IPCA+5,47	Cumpriu a meta
Setembro/2025	1,0666%	0,9269% IPCA+5,47	Cumpriu a meta

CONCLUSÃO

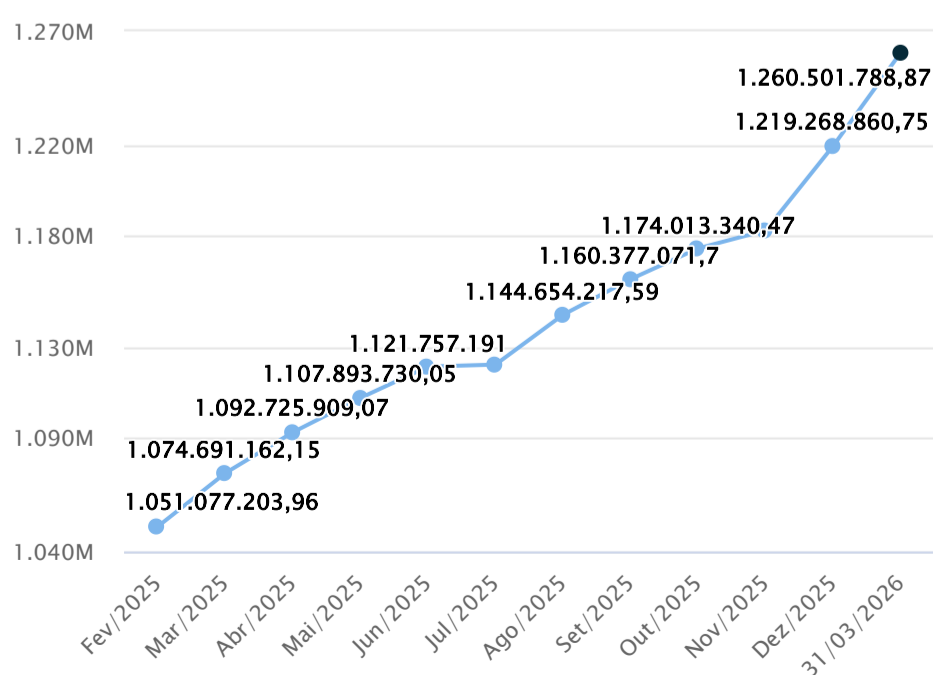
Neste período o Porto Velho - RO (CONS) atingiu o percentual de 3,1858% de rentabilidade em seus investimentos.

Na situação financeira, o Porto Velho - RO (CONS) obteve rendimento de R\$38.793.196,71 neste período, e teve ainda uma sobra de capital previdenciário no valor de R\$16.730.308,74, sobra esta já investida no mercado financeiro..

Extratos anexados

Análise gráfica

Evolução patrimonial



Período

Patrimônio

Evolução (Pos/Neg)

Período	Patrimônio	Evolução (Pos/Neg)
31/03/2026	R\$1.260.501.788,87	↑ 3,38%
<u>Dezembro/2025</u>	R\$1.219.268.860,75	↑ 3,16%
<u>Novembro/2025</u>	R\$1.181.933.899,18	↑ 0,67%
<u>Outubro/2025</u>	R\$1.174.013.340,47	↑ 1,18%
<u>Setembro/2025</u>	R\$1.160.377.071,70	↑ 1,37%
<u>Agosto/2025</u>	R\$1.144.654.217,59	↑ 1,96%
<u>Julho/2025</u>	R\$1.122.632.974,56	↑ 0,08%
<u>Junho/2025</u>	R\$1.121.757.191,00	↑ 1,25%
<u>Maio/2025</u>	R\$1.107.893.730,05	↑ 1,39%
<u>Abril/2025</u>	R\$1.092.725.909,07	↑ 1,68%
<u>Março/2025</u>	R\$1.074.691.162,15	↑ 2,25%
<u>Fevereiro/2025</u>	R\$1.051.077.203,96	

* Este extrato foi gerado automaticamente pelo software OnFinance, em 20/04/2026 às 14:11.

As informações aqui contidas são oriundas do mercado financeiro e ajustadas a lançamentos realizados pelo gestor financeiro do RPPS.

O OnFinance não comercializa nem distribui cotas de fundos de investimentos ou qualquer outro ativo financeiro. As informações contidas neste texto são de caráter exclusivamente informativo e não constituem qualquer tipo de aconselhamento de investimentos, não devendo ser utilizadas com este propósito. Fundos de investimento não contam com garantia nem do administrador, nem do gestor da carteira, nem de qualquer mecanismo de seguro ou, ainda, do fundo garantidor de créditos – FGC. Rentabilidade passada não é garantia de rentabilidade futura. Recomenda-se a leitura cuidadosa do prospecto e do regulamento do fundo de investimento ao investidor antes deste realizar aplicações de seus recursos no mesmo.