

*Relatório de
Investimentos
Março de 2020*



*Instituto de Previdência e
Assistência dos Servidores do
Município de Porto Velho*

Ficha Cadastral Março de 2020

Dados do Ente Federativo

Ente Federativo	Prefeitura Municipal de Porto Velho
CNPJ	05.903.125/0001-45
Endereço	Rua Dom Pedro II, S/N
E-mail	gabineteprimeiro@pvh.gov.br
Telefone	(69) 3901-0001
Prefeito	HILDON DE LIMA CHAVES
Início da Gestão	01/01/2017
E-mail	gabineteprimeiro@pvh.gov.br

Dados da Unidade Gestora do RPPS do Município de Porto Velho

Unidade Gestora	Instituto de Previdência e Assistência dos Servidores do Município de Porto Velho
Nome Fantasia	IPAM
CNPJ	34.481.804/0001-71
Endereço	Rua Antonio Lourenço Pereira Lima, 2774
CEP	76820-810
Telefone	
E-mail	ipamro@hotmail.com

Representante Legal	Ivan Furtado Oliveira	Gestor de Recursos	Odilon Jose de Santana Júnior
Cargo	Presidente	Cargo	Gestor
Início da Gestão	06/03/2017	Início da Gestão	03/01/2017
E-mail	ivan.furtado@gmail.com	E-mail	odilon@ipam.ro.gov.br
Telefone		Telefone	(69) 3211-8134
Certificação		Certificação	CEA
Validade		Validade	06/03/2021

Membros da Unidade Gestora do RPPS do Município de Porto Velho

Colegiado Deliberativo

José Maria Miranda Martins
Silvio Ney Leal Santos
Ediney Ferreira da Silva
Sergio da Mota de Moraes
Sidivam Costa Pereira
Diolanda Valente de Oliveira
Sidnei de Souza
Raimundo Socorro Lopes Lamarão
Cleusa Ferreira Mendes
Lúcia Valéria de Lima e Silva
Francilene dos Santos Carvalho
JULIETA FELICIANA PANTOJA

Conselho de Fiscalização

Comitê de Investimentos

NOEL LEITE DA SILVA
RODRIGO FERREIRA SOARES
MARIA IRISNEY BARBOSA DE SOUZA
IVAN FURTADO OLIVEIRA
ODILON JOSE DE SANTANA JUNIOR

Atenção!

Qualquer alteração dos dados cadastrais como Prefeito, Gestor e membros dos Conselhos e Comitê, devem nos solicitar a Ficha Cadastral através do e-mail relatorio@setecapitalrpps.com.br aos cuidados da Equipe do Backoffice ou ligar no (62) 3924-6211 / (62) 3773-1606 e falar com a equipe do Backoffice.

Com quem falar na Consultoria?

Departamento Backoffice | e-mail: relatorio@setecapitalrpps.com.br | (62) 3924-6211

Assuntos: Relatórios, APR, ATA's, DAIR e Declaração de Veracidade

Responsável depto.: Amanda Oliveira
Responsável RPPS: Felipe Nobre

Tel Ramal.: (62) 3773-1606
Tel Ramal.: (62) 3773-1604

Departamento de Investimentos | e-mail: comercial@setecapitalrpps.com.br | (62) 3924-6211

Assunto: Orientação de Aplicação e Resgate, Notificações e Diligência, Análises de Carteiras e Fundos de Investimentos e Cenário Macro Econômico

Responsável Téc.: Reiter
Consultor Interno: Beatriz

Tel Ramal.: (62) 3773-1634
Tel Ramal.: (62) 3773-1630

Departamento Financeiro | e-mail: financeiro@setecapitalrpps.com.br | (62) 3924-6211

Assunto: Emissão de NF e Boletos e Agendamento de Reuniões presenciais

Responsável: Keity

Tel Ramal.: (62) 3773-1618

Departamento Compliance | e-mail: compliance@setecapitalrpps.com.br | (62) 3924-6211

Assunto: Controle Interno de Normas e Condutas interno e externo

Responsável: Thales

Tel Ramal.: (62) 3773-1620

Departamento Licitação e Contratos | e-mail: licitacao@setecapitalrpps.com.br | (62) 3924-6211

Assunto: Licitações, Documentos da empresa, sócios e demais e formalização de contratos

Responsável: Daniella Nielsen

Tel Ramal.: (62) 3773-1614

Departamento Serviço Atendimento ao Cliente - SAC | e-mail: contato@setecapitalrpps.com.br | (62) 3924-6211

Assunto: Cursos de Capacitação

Responsável: Viviane Vieira

Tel Ramal.: (62) 3773-1632

Departamento Educacional | e-mail: contato@jornadaeducacional.com.br | (62) 3924-6211

Assunto: Cursos de Capacitação

Responsável: Viviane Vieira
Responsável: Amanda Rocha

Tel Ramal.: (62) 3773-1632
Tel Ramal.: (62) 3773-1633

Abaixo é demonstrado a rentabilidade mensal e acumulada da carteira de investimentos, assim como o retorno financeiro. O Instituto de Previdência e Assistência dos Servidores do Município de Porto Velho obteve no mês de março um retorno de -R\$ 27.748.524,23, equivalente a -4,10%. Assim, no ano de 2020 acumulou-se um retorno de -R\$ 26.669.546,10 representando uma rentabilidade de -3,95%

Relatório de Risco:

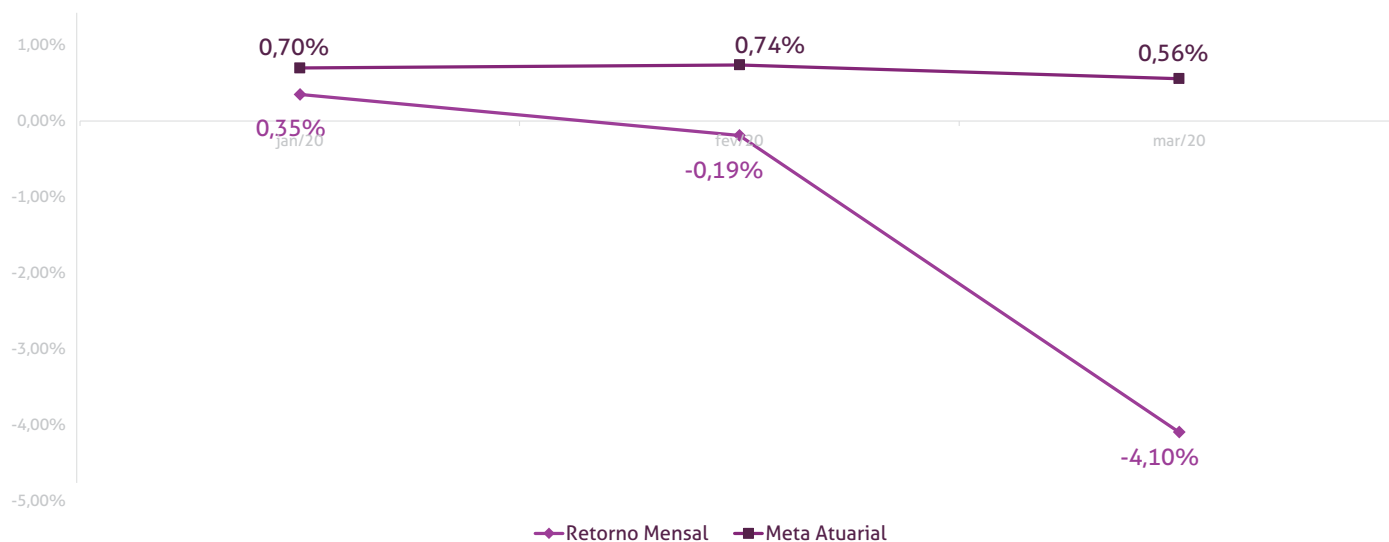
Performance Absoluta

	jan-20	fev-20	mar-20	abr-20	mai-20	jun-20
Carteira	0,35%	-0,19%	-4,10%			
Retorno Financeiro	2.374.678,10	-1.295.699,97	-27.748.524,23			
Meta Atuarial	0,70%	0,74%	0,56%			

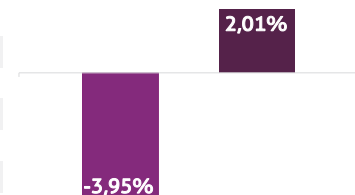
	jul-20	ago-20	set-20	out-20	nov-20	dez-20
Carteira						
Retorno Financeiro						
Meta Atuarial						

Retorno Mensal X Meta Atuarial Mensal

**Meta
IPCA + 6%**



Estatística	Consolidado - 2020	
Meses acima da Meta Atuarial:	0	Carteira -3,95%
Meses abaixo da Meta Atuarial:	3	Retorno -R\$ 26.669.546,10
Retorno Mensal Máximo	0,35% jan-20	Meta 2,01%
Retorno Mensal Médio	-1,31%	Meta Atuarial IPCA + 6%
Retorno Mensal Mínimo	-4,10% mar-20	Retorno 2019 R\$55.043.058,72
		Retorno 2018 R\$38.496.060,40
		Retorno 2017 R\$48.674.443,05



No extrato consolidado é exibido o detalhamento da carteira de investimentos do Instituto de Previdência e Assistência dos Servidores do Município de Porto Velho durante o exercício de 2020, assim como suas movimentações e realocações do período. No mês de março observou-se o total de R\$ 15.996.040,24 em aplicações.

Extrato Consolidado

Porto Velho

Março de 2020

jan/20

Aplicações	Cc vinculada	Financeiro Inicial	Aplicação	Resgate	Amortização	Rendimento	Rent. %	Total
BB IRF-M 1 TÍTULOS PÚBLICOS FIC RENDA FIXA PREVIDENCIÁRIO	Ag. 2757-X cc 9143-X	7.737.515,20				32.446,88	0,42%	7.769.962,08
BB IRF-M 1 TÍTULOS PÚBLICOS FIC RENDA FIXA PREVIDENCIÁRIO	Ag. 2757-X cc 7219-2	20.592.564,46	4.767.365,51	-9.755.925,00		77.650,34	0,42%	15.681.655,31
BB IRF-M 1 TÍTULOS PÚBLICOS FIC RENDA FIXA PREVIDENCIÁRIO	Ag. 2757-X cc 8808-0	23.336.838,55		-600.000,00		96.831,13	0,42%	22.833.669,68
BB IRF-M 1 TÍTULOS PÚBLICOS FIC RENDA FIXA PREVIDENCIÁRIO	Ag. 2757-X cc 8809-9	17.495.981,13	3.751.897,29	-156.600,00		73.660,36	0,42%	21.164.938,78
BB IMA-B TÍTULOS PÚBLICOS FI RENDA FIXA PREVIDENCIÁRIO	Ag. 2757-X cc 8809-9	162.469.086,71				422.399,50	0,26%	162.891.486,21
BB IMA-B TÍTULOS PÚBLICOS FI RENDA FIXA PREVIDENCIÁRIO	Ag. 2757-X cc 8160-4	25.444.381,10				66.152,24	0,26%	25.510.533,34
BB TÍTULOS PÚBLICOS VII FI RENDA FIXA PREVIDENCIÁRIO	Ag. 2757-X cc 8809-9	15.969.816,68				31.398,40	0,20%	16.001.215,08
BB IDKA 2 TÍTULOS PÚBLICOS FI RENDA FIXA PREVIDENCIÁRIO	Ag. 2757-X cc 8809-9	88.685.048,46				341.426,79	0,38%	89.026.475,25
BB IDKA 2 TÍTULOS PÚBLICOS FI RENDA FIXA PREVIDENCIÁRIO	Ag. 2757-X cc 8160-4	0,00	847.831,88			373,01	0,38%	848.204,89
BB IDKA 2 TÍTULOS PÚBLICOS FI RENDA FIXA PREVIDENCIÁRIO	Ag. 2757-X cc 9143-X	39.596.124,74				152.440,33	0,38%	39.748.565,07
CAIXA BRASIL IRF-M 1 TÍTULOS PÚBLICOS FI RENDA FIXA	Ag. 0632 cc 755-8	93.690.206,72				395.909,17	0,42%	94.086.115,89
CAIXA BRASIL IRF-M 1 TÍTULOS PÚBLICOS FI RENDA FIXA	Ag. 0632 cc 2378-2	16.768.681,15				70.859,85	0,42%	16.839.541,00
BB ALOCAÇÃO ATIVA FIC RENDA FIXA PREVIDENCIÁRIO	Ag. 2757-X cc 8809-9	42.828.163,48				208.076,63	0,49%	43.036.240,11
CAIXA BRASIL IDKA IPCA 2A TÍTULOS PÚBLICOS FI RENDA FIXA LP	Ag. 0632 cc 2378-2	86.489.410,02				395.389,61	0,46%	86.884.799,63
BB PERFIL FIC RENDA FIXA REFERENCIADO DI PREVIDENCIÁRIO LP	Ag. 2757-X cc 8809-9	8.834.033,76				30.904,04	0,35%	8.864.937,80
BB FLUXO FIC RENDA FIXA PREVIDENCIÁRIO	Ag. 2757-X cc 7925-1	938.188,59	2.846.798,64	-175.706,15		5.125,00	0,29%	3.614.406,08
CONQUEST EMPRESAS EMERGENTES FIP - FCCQ11		11.664.656,45				-3.472,99	-0,03%	11.661.183,46
ÁQUILLA FII - AQLL11		13.499.406,82				-22.892,19	-0,17%	13.476.514,63
Aplicações		676.040.104,02						679.940.444,29
Imóveis		0,00						0,00
Conta Corrente		0,00						1.740.143,46
Caixa 755-8		0,00						0,00
Caixa 2378-2		0,00						0,00
Banco do Brasil 7925-1		0,00						0,00
Banco do Brasil 8808-0		0,00						4.475,56
Banco do Brasil 8160-4		0,00						0,00
Banco do Brasil 9143-X		0,00						0,00
Banco do Brasil 8809-9		0,00						1.665.045,22
Banco do Brasil 7219-2		0,00						70.622,68
Final		676.040.104,02	12.213.893,32	-10.688.231,15	0,00	2.374.678,10	0,35%	681.680.587,75

fev/20

Aplicações	Cc vinculada	Financeiro Inicial	Aplicação	Resgate	Amortização	Rendimento	Rent. %	Total
BB IRF-M 1 TÍTULOS PÚBLICOS FIC RENDA FIXA PREVIDENCIÁRIO	Ag. 2757-X cc 9143-X	7.769.962,08				27.423,37	0,35%	7.797.385,45
BB IRF-M 1 TÍTULOS PÚBLICOS FIC RENDA FIXA PREVIDENCIÁRIO	Ag. 2757-X cc 7219-2	15.681.655,31	1.689.103,60	-6.675.000,00		49.720,87	0,35%	10.745.479,78
BB IRF-M 1 TÍTULOS PÚBLICOS FIC RENDA FIXA PREVIDENCIÁRIO	Ag. 2757-X cc 8808-0	22.833.669,68		-1.111.000,00		78.824,47	0,35%	21.801.494,15
BB IRF-M 1 TÍTULOS PÚBLICOS FIC RENDA FIXA PREVIDENCIÁRIO	Ag. 2757-X cc 8809-9	21.164.938,78	200.000,00	-21.171.977,28		7.108,28	0,35%	200.069,78
BB IMA-B TÍTULOS PÚBLICOS FI RENDA FIXA PREVIDENCIÁRIO	Ag. 2757-X cc 8809-9	162.891.486,21		-100.040.000,00		623.324,66	0,44%	63.474.810,87
BB IMA-B TÍTULOS PÚBLICOS FI RENDA FIXA PREVIDENCIÁRIO	Ag. 2757-X cc 8160-4	25.510.533,34		-25.599.374,44		88.841,10	0,44%	0,00
BB TÍTULOS PÚBLICOS VII FI RENDA FIXA PREVIDENCIÁRIO	Ag. 2757-X cc 8809-9	16.001.215,08		-420.449,90		65.614,37	0,41%	15.646.379,55
BB IDKA 2 TÍTULOS PÚBLICOS FI RENDA FIXA PREVIDENCIÁRIO	Ag. 2757-X cc 8809-9	89.026.475,25	123.661.981,71			1.212.555,27	0,63%	213.901.012,23
BB IDKA 2 TÍTULOS PÚBLICOS FI RENDA FIXA PREVIDENCIÁRIO	Ag. 2757-X cc 8160-4	848.204,89	25.609.094,57			45.674,56	0,63%	26.502.974,02
BB IDKA 2 TÍTULOS PÚBLICOS FI RENDA FIXA PREVIDENCIÁRIO	Ag. 2757-X cc 9143-X	39.748.565,07				249.688,11	0,63%	39.998.253,18
CAIXA BRASIL IRF-M 1 TÍTULOS PÚBLICOS FI RENDA FIXA	Ag. 0632 cc 755-8	94.086.115,89				341.771,25	0,36%	94.427.887,14
CAIXA BRASIL IRF-M 1 TÍTULOS PÚBLICOS FI RENDA FIXA	Ag. 0632 cc 2378-2	16.839.541,00				61.170,25	0,36%	16.900.711,25
BB ALOCAÇÃO ATIVA FIC RENDA FIXA PREVIDENCIÁRIO	Ag. 2757-X cc 8809-9	43.036.240,11		-43.136.307,15		100.067,04	0,46%	0,00
CAIXA BRASIL IDKA IPCA 2A TÍTULOS PÚBLICOS FI RENDA FIXA LP	Ag. 0632 cc 2378-2	86.884.799,63				522.573,78	0,60%	87.407.373,41
BB PERFIL FIC RENDA FIXA REFERENCIADO DI PREVIDENCIÁRIO LP	Ag. 2757-X cc 8809-9	8.864.937,80		-8.866.291,60		1.353,80	0,27%	0,00
BB FLUXO FIC RENDA FIXA PREVIDENCIÁRIO	Ag. 2757-X cc 7925-1	3.614.406,08	423.159,48	-2.878.211,42		6.052,90	0,22%	1.165.407,04
BB SMALL CAPS FIC AÇÕES	Ag. 2757-X cc 8809-9	0,00	52.890.000,00			-4.798.390,84	-8,85%	48.091.609,16
CONQUEST EMPRESAS EMERGENTES FIP - FCCQ11		11.661.183,46				40.011,16	0,34%	11.701.194,62
ÁQUILLA FII - AQLL11		13.476.514,63				-19.084,37	-0,14%	13.457.430,26
Aplicações		679.940.444,29						673.219.471,89
Imóveis		0,00						0,00
Conta Corrente		1.740.143,46						2.857.820,64
Caixa 755-8		0,00						0,00
Caixa 2378-2		0,00						0,00
Banco do Brasil 7925-1		0,00						0,00
Banco do Brasil 8808-0		4.475,56						129.995,03
Banco do Brasil 8160-4		0,00						0,00
Banco do Brasil 9143-X		0,00						0,00
Banco do Brasil 8809-9		1.665.045,22						1.664.370,35
Banco do Brasil 7219-2		70.622,68						1.063.455,26
FINAL		681.680.587,75	204.473.339,36	-209.898.611,79	0,00	-1.295.699,97	-0,19%	676.077.292,53

mar/20

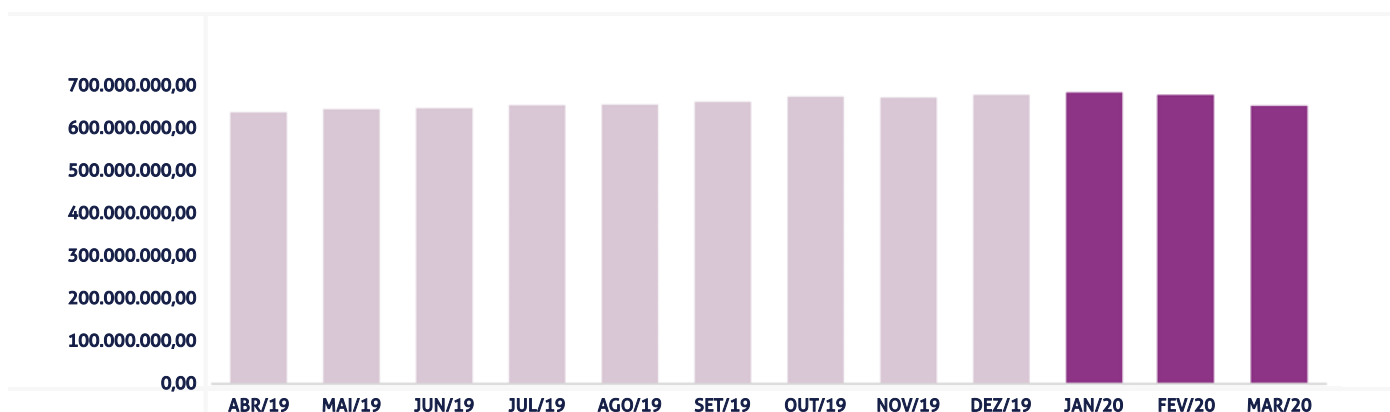
Aplicações	Cc vinculada	Financeiro Inicial	Aplicação	Resgate	Amortização	Rendimento	Rent. %	Total
BB IRF-M 1 TÍTULOS PÚBLICOS FIC RENDA FIXA PREVIDENCIÁRIO	Ag. 2757-X cc 9143-X	7.797.385,45				46.597,83	0,60%	7.843.983,28
BB IRF-M 1 TÍTULOS PÚBLICOS FIC RENDA FIXA PREVIDENCIÁRIO	Ag. 2757-X cc 7219-2	10.745.479,78	6.761.399,52	-9.255.000,00		65.242,65	0,60%	8.317.121,95
BB IRF-M 1 TÍTULOS PÚBLICOS FIC RENDA FIXA PREVIDENCIÁRIO	Ag. 2757-X cc 8808-0	21.801.494,15		-865.000,00		127.342,49	0,60%	21.063.836,64
BB IRF-M 1 TÍTULOS PÚBLICOS FIC RENDA FIXA PREVIDENCIÁRIO	Ag. 2757-X cc 8809-9	200.069,78	3.360.000,00	-99.391,41		2.444,31	0,60%	3.463.122,68
BB IMA-B TÍTULOS PÚBLICOS FI RENDA FIXA PREVIDENCIÁRIO	Ag. 2757-X cc 8809-9	63.474.810,87				-4.432.435,26	-6,98%	59.042.375,61
BB TÍTULOS PÚBLICOS VII FI RENDA FIXA PREVIDENCIÁRIO	Ag. 2757-X cc 8809-9	15.646.379,55				-209.862,16	-1,34%	15.436.517,39
BB IDKA 2 TÍTULOS PÚBLICOS FI RENDA FIXA PREVIDENCIÁRIO	Ag. 2757-X cc 8809-9	213.901.012,23	3.093.000,00			-3.621.317,73	-1,66%	213.372.694,50
BB IDKA 2 TÍTULOS PÚBLICOS FI RENDA FIXA PREVIDENCIÁRIO	Ag. 2757-X cc 8160-4	26.502.974,02	39.154,01			-440.989,89	-1,66%	26.101.138,14
BB IDKA 2 TÍTULOS PÚBLICOS FI RENDA FIXA PREVIDENCIÁRIO	Ag. 2757-X cc 9143-X	39.998.253,18				-665.029,53	-1,66%	39.333.223,65
CAIXA BRASIL IRF-M 1 TÍTULOS PÚBLICOS FI RENDA FIXA	Ag. 0632 cc 755-8	94.427.887,14				555.053,14	0,59%	94.982.940,28
CAIXA BRASIL IRF-M 1 TÍTULOS PÚBLICOS FI RENDA FIXA	Ag. 0632 cc 2378-2	16.900.711,25				99.343,47	0,59%	17.000.054,72
CAIXA BRASIL IDKA IPCA 2A TÍTULOS PÚBLICOS FI RENDA FIXA LP	Ag. 0632 cc 2378-2	87.407.373,41				-1.270.633,45	-1,45%	86.136.739,96
BB FLUXO FIC RENDA FIXA PREVIDENCIÁRIO	Ag. 2757-X cc 7925-1	1.165.407,04	2.742.486,71	-1.732.441,37		2.366,06	0,25%	2.177.818,44
BB SMALL CAPS FIC AÇÕES	Ag. 2757-X cc 8809-9	48.091.609,16				-17.983.467,02	-37,39%	30.108.142,14
CONQUEST EMPRESAS EMERGENTES FIP - FCCQ11		11.701.194,62				-3.360,06	-0,03%	11.697.834,56
ÁQUILLA FII - AQLL11		13.457.430,26				-19.819,08	-0,15%	13.437.611,18
Aplicações		673.219.471,89						649.515.155,12
Imóveis		0,00						0,00
Conta Corrente		2.857.820,64						874.764,72
Caixa 755-8		0,00						0,00
Caixa 2378-2		0,00						0,00
Banco do Brasil 7925-1		0,00						0,00
Banco do Brasil 8808-0		129.995,03						266.063,25
Banco do Brasil 8160-4		0,00						0,00
Banco do Brasil 9143-X		0,00						0,00
Banco do Brasil 8809-9		1.664.370,35						44.873,78
Banco do Brasil 7219-2		1.063.455,26						563.827,69
FINAL		676.077.292,53	15.996.040,24	-11.951.832,78	0,00	-27.748.524,23	-4,10%	650.389.919,84

O Instituto de Previdência e Assistência dos Servidores do Município de Porto Velho encerrou o mês de Março com R\$ 650.389.919,84 em seu Patrimônio Líquido, representando uma desvalorização de -R\$ 25.687.372,69 com relação ao mês anterior e uma desvalorização de -R\$ 25.650.184,18 com relação ao exercício de 2020. Observando o histórico dos últimos doze meses, obteve um crescimento de 2,87%. Também podemos observar a relação Risco X Retorno dos ativos da carteira de investimentos.

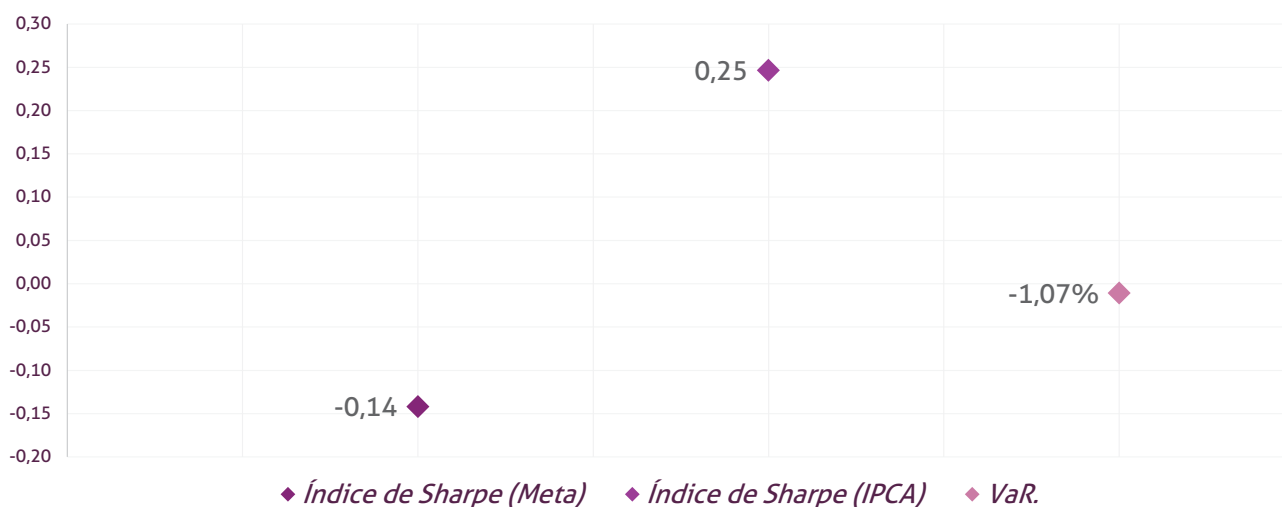
Evolução Patrimônio Líquido

Saldo inicial do ano (31/12/2019)	Evolução nos últimos 12 meses	Evolução em 2020
R\$ 676.040.104,02	2,87%	-3,79%

Jan	681.680.587,75	Fev	676.077.292,53	Mar	650.389.919,84	Abr
Mai		Jun		Jul		Ago
Set		Out		Nov		Dez



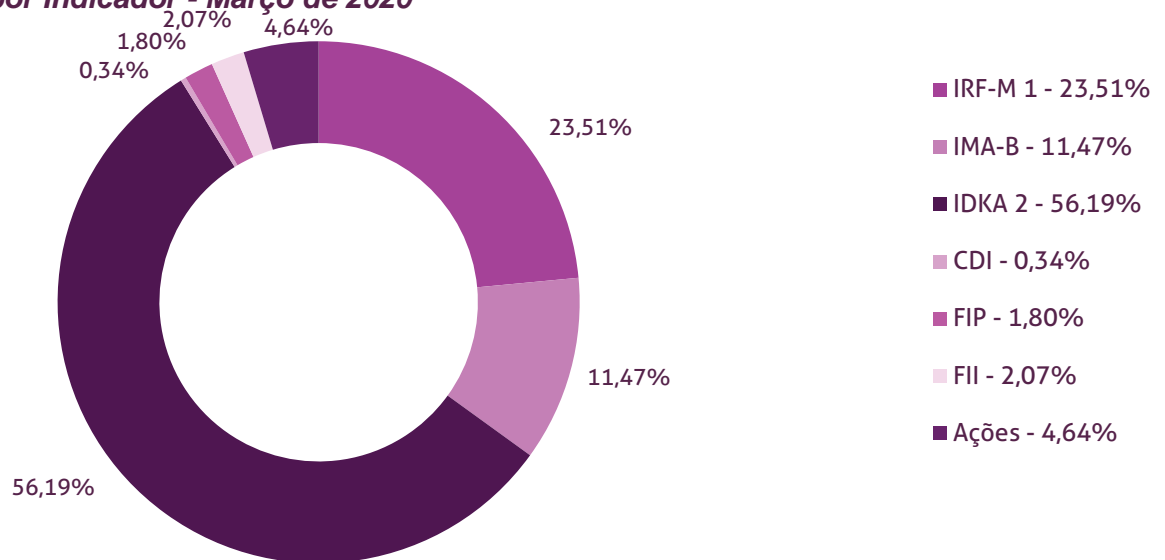
Índice de Sharpe e Var da Carteira



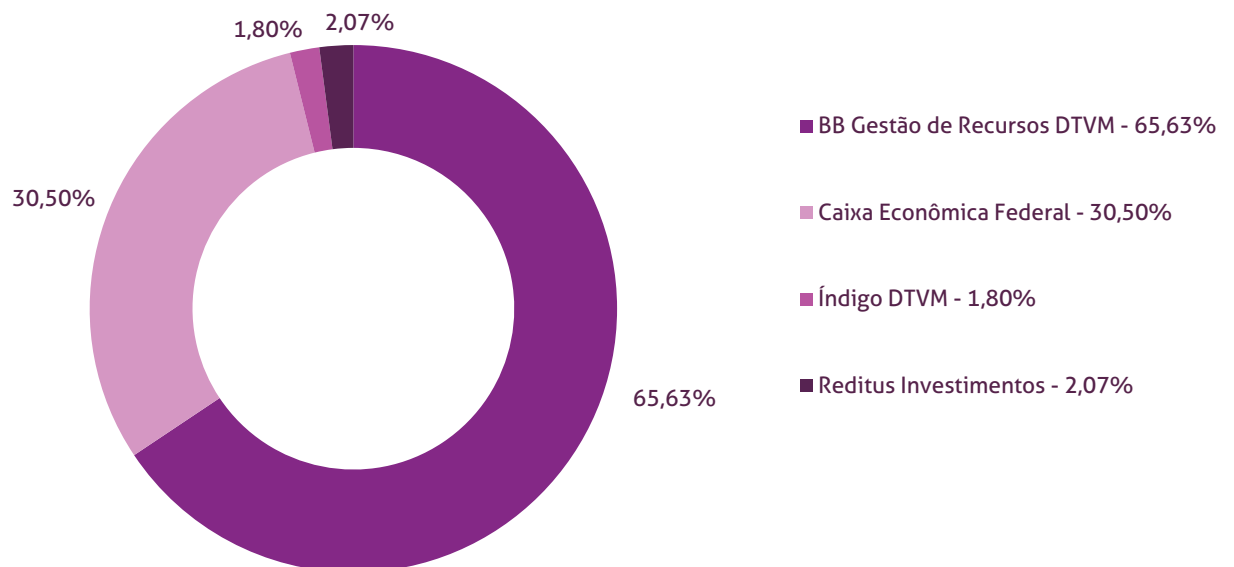
Durante o exercício de 2020, o Instituto de Previdência e Assistência dos Servidores do Município de Porto Velho alocou seus recursos nos Fundos de Investimentos listados abaixo. É possível observar algumas de suas principais características técnicas como: gestão, taxa de administração, benchmark e período de liquidez para resgate.

Fundos	CNPJ	Gestão	Taxa de Administração	Benchmark	Resgate
BB IRF-M 1 TÍTULOS PÚBLICOS FIC RENDA FIXA PREVIDENCIÁRIO	11.328.882/0001-35	BB Gestão de Recursos DTVM	0,10%	IRF-M 1	D+0
BB IMA-B TÍTULOS PÚBLICOS FI RENDA FIXA PREVIDENCIÁRIO	07.442.078/0001-05	BB Gestão de Recursos DTVM	0,20%	IMA-B	D+1 du
BB TÍTULOS PÚBLICOS VII FI RENDA FIXA PREVIDENCIÁRIO	19.523.305/0001-06	BB Gestão de Recursos DTVM	0,20%	IMA-B	D+0
BB IDKA 2 TÍTULOS PÚBLICOS FI RENDA FIXA PREVIDENCIÁRIO	13.322.205/0001-35	BB Gestão de Recursos DTVM	0,20%	IDKA 2	D+1 du
CAIXA BRASIL IRF-M 1 TÍTULOS PÚBLICOS FI RENDA FIXA	10.740.670/0001-06	Caixa Econômica Federal	0,20%	IRF-M 1	D+0
BB ALOCAÇÃO ATIVA FIC RENDA FIXA PREVIDENCIÁRIO	25.078.994/0001-90	BB Gestão de Recursos DTVM	0,30%	IMA Geral	D+3 du
CAIXA BRASIL IDKA IPCA 2A TÍTULOS PÚBLICOS FI RENDA FIXA LP	14.386.926/0001-71	Caixa Econômica Federal	0,20%	IDKA 2	D+0
BB PERFIL FIC RENDA FIXA REFERENCIADO DI PREVIDENCIÁRIO LP	13.077.418/0001-49	BB Gestão de Recursos DTVM	0,20%	CDI	D+0
BB FLUXO FIC RENDA FIXA PREVIDENCIÁRIO	13.077.415/0001-05	BB Gestão de Recursos DTVM	1,00%	CDI	D+0
CONQUEST EMPRESAS EMERGENTES FIP - FCCQ11	10.625.626/0001-47	Índigo DTVM	0,40%	FIP	Não se aplica
ÁQUILLA FII - AQLL11	13.555.918/0001-49	Reditus Investimentos	1,50%	FII	Não se aplica
BB SMALL CAPS FIC AÇÕES	05.100.221/0001-55	BB Gestão de Recursos DTVM	2,00%	Ações	D+3 du

Distribuição por Indicador - Março de 2020



Distribuição por Instituição - Março de 2020

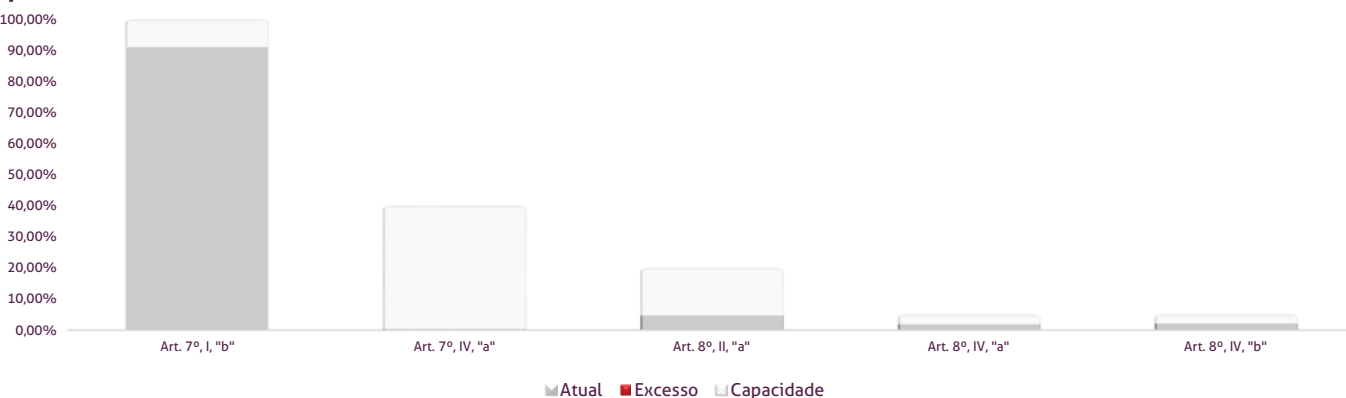


Os limites de alocação dos recursos do Instituto de Previdência e Assistência dos Servidores do Município de Porto Velho seguem as diretrizes da Resolução CMN 3.922 de 25 de novembro de 2010, onde são classificados de acordo com o tipo de ativo e quando se tratando de fundos de investimento, de acordo com os ativos que compõem sua carteira. Sendo assim, o mesmo encontra-se desenquadrado.

Limites Resolução 3.922

Fundos	Saldo no Mês	Limite do RPPS	Regularidade
Renda Fixa	594.271.567,24	91,49%	100%
Art. 7º, I, "b" - FI (100% TPF) - IMA ou IDKA	592.093.748,80	91,16%	100%
BB IRF-M 1 TÍTULOS PÚBLICOS FIC RENDA FIXA PREVIDENCIÁRIO	7.843.983,28	1,21%	
BB IRF-M 1 TÍTULOS PÚBLICOS FIC RENDA FIXA PREVIDENCIÁRIO	8.317.121,95	1,28%	
BB IRF-M 1 TÍTULOS PÚBLICOS FIC RENDA FIXA PREVIDENCIÁRIO	21.063.836,64	3,24%	
BB IRF-M 1 TÍTULOS PÚBLICOS FIC RENDA FIXA PREVIDENCIÁRIO	3.463.122,68	0,53%	
BB IMA-B TÍTULOS PÚBLICOS FI RENDA FIXA PREVIDENCIÁRIO	59.042.375,61	9,09%	
BB TÍTULOS PÚBLICOS VII FI RENDA FIXA PREVIDENCIÁRIO	15.436.517,39	2,38%	
BB IDKA 2 TÍTULOS PÚBLICOS FI RENDA FIXA PREVIDENCIÁRIO	213.372.694,50	32,85%	
BB IDKA 2 TÍTULOS PÚBLICOS FI RENDA FIXA PREVIDENCIÁRIO	26.101.138,14	4,02%	
BB IDKA 2 TÍTULOS PÚBLICOS FI RENDA FIXA PREVIDENCIÁRIO	39.333.223,65	6,06%	
CAIXA BRASIL IRF-M 1 TÍTULOS PÚBLICOS FI RENDA FIXA	94.982.940,28	14,62%	
CAIXA BRASIL IRF-M 1 TÍTULOS PÚBLICOS FI RENDA FIXA	17.000.054,72	2,62%	
CAIXA BRASIL IDKA IPCA 2A TÍTULOS PÚBLICOS FI RENDA FIXA LP	86.136.739,96	13,26%	
Art. 7º, IV, "a" - FI Referenciado RF ou RF	2.177.818,44	0,34%	40%
BB FLUXO FIC RENDA FIXA PREVIDENCIÁRIO	2.177.818,44	0,34%	
Renda Variável e Investimentos Estruturados	55.243.587,88	8,51%	30%
Art. 8º, II, "a" - FIA - Fundo de Ações	30.108.142,14	4,64%	20%
BB SMALL CAPS FIC AÇÕES	30.108.142,14	4,64%	
Art. 8º, IV, "a" - FI em Participações - FIP	11.697.834,56	1,80%	5%
CONQUEST EMPRESAS EMERGENTES FIP - FCCQ11	11.697.834,56	1,80%	
Art. 8º, IV, "b" - FI Imobiliário - FII	13.437.611,18	2,07%	5%
ÁQUILLA FII - AQLL11	13.437.611,18	2,07%	
Aplicações	649.515.155,12	99,87%	
Conta Corrente	874.764,72	0,13%	
CARTEIRA	650.389.919,84	100,00%	

Disponibilidade 3.922

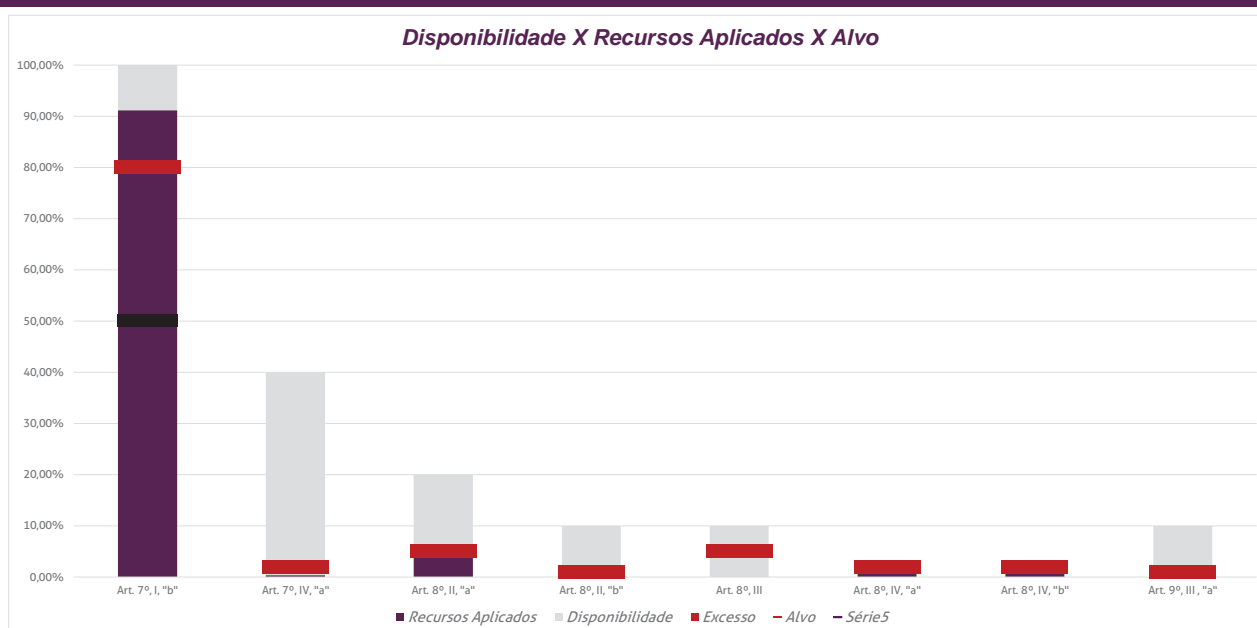


Irregularidade por ultrapassar limite do Patrimônio Líquido do fundo CONQUEST EMPRESAS EMERGENTES FIP - FCCQ11 de 5%, com 7,28%. Patrimônio Líquido do fundo: R\$ 160.136.328,18

Irregularidade por ultrapassar limite do Patrimônio Líquido do fundo ÁQUILLA FII - AQLL11 de 5%, com 9,10%. Patrimônio Líquido do fundo: R\$ 148.135.109,15

Limites Resolução 3.922

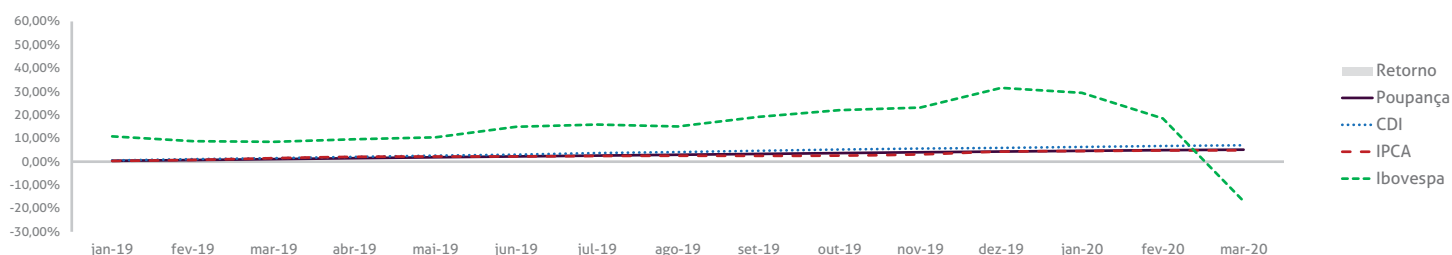
Fundos	Porcentagem do RPPS	Limite	Limite Individual	Política de Investimentos		
				Limite Mínimo	Alvo	Limite Máximo
Renda Fixa	91,49%	100%				
Art. 7º, I, "a" - Títulos Públicos Federais - SELIC	0,00%	100%	-	0%	0%	100%
Art. 7º, I, "b" - FI (100% TPF) - IMA ou IDKA	91,16%	100%	-	50%	80%	100%
Art. 7º, I, "c" - FI (100% TPF) - Bolsa de Valores	0,00%	100%	-	0%	0%	100%
Art. 7º, II - Compromissadas	0,00%	5%	-	0%	0%	5%
Art. 7º, III, "a" - FI Referenciado RF ou RF - IMA ou IDKA	0,00%	60%	20%	0%	0%	60%
Art. 7º, III, "b" - FI de Índices RF - IMA ou IDKA	0,00%	60%	20%	0%	0%	60%
Art. 7º, IV, "a" - FI Referenciado RF ou RF	0,34%	40%	20%	0%	2%	40%
Art. 7º, IV, "b" - FI de Índices RF	0,00%	40%	20%	0%	0%	40%
Art. 7º, V, "b" - LIG - Letras Imobiliárias Garantidas	0,00%	20%	250 mil	0%	0%	20%
Art. 7º, VI, "a" - CDB - Certificado de Depósito Bancário	0,00%	15%	250 mil	0%	0%	15%
Art. 7º, VI, "b" - Poupança	0,00%	15%	250 mil	0%	0%	15%
Art. 7º, VII, "a" - FIDC - Sênior	0,00%	5%	-	0%	0%	3%
Art. 7º, VII, "b" - FI Crédito Privado - Aberto	0,00%	5%	-	0%	0%	1%
Art. 7º, VII, "c" - FI Debêntures	0,00%	5%	-	0%	0%	1%
Renda Variável e Investimentos Estruturados	8,51%	30%				
Art. 8º, I, "a" - FI Renda Variável	0,00%	30%	20%	0%	0%	10%
Art. 8º, I, "b" - FI de Índices de Renda Variável	0,00%	30%	20%	0%	0%	10%
Art. 8º, II, "a" - FIA - Fundo de Ações	4,64%	20%	-	0%	5%	20%
Art. 8º, II, "b" - FI de Índices de Renda Variável	0,00%	20%	-	0%	1%	10%
Art. 8º, III - FI Multimercado - FIM	0,00%	10%	-	0%	5%	10%
Art. 8º, IV, "a" - FI em Participações - FIP	1,80%	5%	-	0%	2%	3%
Art. 8º, IV, "b" - FI Imobiliário - FII	2,07%	5%	-	0%	2%	3%
Art. 8º, IV, "c" - Mercado de Acesso	0,00%	5%	-	0%	0%	4%
Investimento no Exterior	0,00%	10%				
Art. 9º, I, "a" - Renda Fixa - Dívida Externa	0,00%	10%	-	0%	0%	10%
Art. 9º, II, "a" - Investimento no Exterior	0,00%	10%	-	0%	0%	10%
Art. 9º, III, "a" - Ações - BDR Nível I	0,00%	10%	-	0%	1%	10%
Aplicações	99,87%					
Imóveis	0,00%					
Conta Corrente	0,13%					
Carteira	100,00%					



Pode-se observar a rentabilidade dos principais índices do mercado financeiro que influenciam diretamente na rentabilidade dos ativos que o Instituto de Previdência e Assistência dos Servidores do Município de Porto Velho aloca seus recursos. Também é possível verificar o histórico de rentabilidade dos fundos de investimentos da carteira.

Indicadores

	IRF-M	IRF-M 1	CDI	IMA-B	IDKA 2	Poupança	IPCA	Ibovespa	Dólar	Selic	IPCA + 6%
2019	12,03%	6,76%	5,95%	22,94%	11,82%	4,33%	4,31%	31,58%	4,02%	4,50%	10,56%
abr-19	0,61%	0,50%	0,52%	1,51%	1,03%	0,37%	0,57%	0,98%	1,25%	6,50%	1,06%
mai-19	1,77%	0,68%	0,54%	3,66%	1,37%	0,37%	0,13%	0,70%	-0,12%	6,50%	0,62%
jun-19	2,16%	0,58%	0,47%	3,73%	1,23%	0,37%	0,01%	4,06%	-2,75%	6,50%	0,50%
jul-19	1,09%	0,72%	0,57%	1,29%	1,02%	0,37%	0,19%	0,84%	-1,76%	6,00%	0,68%
ago-19	0,26%	0,55%	0,50%	-0,40%	0,08%	0,37%	0,11%	-0,67%	9,92%	6,00%	0,60%
set-19	1,44%	0,64%	0,46%	2,86%	1,60%	0,34%	-0,04%	3,57%	0,63%	5,50%	0,45%
out-19	1,70%	0,62%	0,48%	3,36%	1,23%	0,34%	0,10%	2,36%	-3,85%	5,00%	0,59%
nov-19	-0,46%	0,33%	0,38%	-2,45%	0,01%	0,32%	0,51%	0,95%	5,49%	5,00%	1,00%
dez-19	0,62%	0,42%	0,37%	2,01%	1,20%	0,29%	1,15%	6,85%	-4,58%	4,50%	1,64%
jan-20	0,88%	0,44%	0,38%	0,26%	0,54%	0,26%	0,21%	-1,63%	5,92%	4,50%	0,70%
fev-20	0,65%	0,38%	0,29%	0,45%	0,69%	0,26%	0,25%	-8,43%	5,37%	4,25%	0,74%
mar-20	-0,11%	0,60%	0,34%	-6,97%	-1,21%	0,24%	0,07%	-29,90%	15,56%	3,75%	0,56%
12 meses	11,09%	6,67%	5,43%	9,14%	9,11%	3,97%	3,30%	-23,47%	33,41%	-	9,50%
2020	1,42%	1,43%	1,01%	-6,31%	0,00%	0,76%	0,53%	-36,86%	28,98%	3,75%	2,01%



Rentabilidade

Fundos	2019	12 meses	jan/20	fev/20	mar/20	2020
Renda Fixa						
Art. 7º, I, "b" - FI (100% TPF) - IMA ou IDKA						
BB IRF-M 1 TÍTULOS PÚBLICOS FIC RENDA FIXA PREVIDENCIÁRIO	6,49%	6,40%	0,42%	0,35%	0,60%	1,38%
BB IMA-B TÍTULOS PÚBLICOS FI RENDA FIXA PREVIDENCIÁRIO	22,64%	8,93%	0,26%	0,44%	-6,98%	-6,33%
BB TÍTULOS PÚBLICOS VII FI RENDA FIXA PREVIDENCIÁRIO	10,46%	6,93%	0,20%	0,41%	-1,34%	-0,74%
BB IDKA 2 TÍTULOS PÚBLICOS FI RENDA FIXA PREVIDENCIÁRIO	11,20%	7,78%	0,38%	0,63%	-1,66%	-0,66%
CAIXA BRASIL IRF-M 1 TÍTULOS PÚBLICOS FI RENDA FIXA	6,55%	6,46%	0,42%	0,36%	0,59%	1,38%
CAIXA BRASIL IDKA IPCA 2A TÍTULOS PÚBLICOS FI RENDA FIXA LP	11,19%	8,03%	0,46%	0,60%	-1,45%	-0,41%
Art. 7º, IV, "a" - FI Referenciado RF ou RF						
BB FLUXO FIC RENDA FIXA PREVIDENCIÁRIO	4,82%	4,31%	0,29%	0,22%	0,25%	0,75%
Renda Variável						
Art. 8º, II, "a" - FIA - Fundo de Ações						
BB SMALL CAPS FIC AÇÕES		-17,87%	0,38%	-8,85%	-37,39%	-42,72%
Art. 8º, IV, "a" - FI em Participações - FIP						
CONQUEST EMPRESAS EMERGENTES FIP - FCCQ11		0,02%	-0,03%	0,34%	-0,03%	0,28%
Art. 8º, IV, "b" - FI Imobiliário - FII						
ÁQUILLA FII - AQLL11		-11,73%	-0,17%	-0,14%	-0,15%	-0,46%

*Relatório de
Investimentos
Administrativo*

Março de 2020



*Instituto de Previdência e
Assistência dos Servidores do
Município de Porto Velho*

Abaixo é demonstrado a rentabilidade mensal e acumulada da carteira de investimentos, assim como o retorno financeiro. O Instituto de Previdência e Assistência dos Servidores do Município de Porto Velho obteve no mês de março um retorno de R\$ 127.342,49, equivalente a 0,61%. Assim, no ano de 2020 acumulou-se um retorno de R\$ 302.998,09 representando uma rentabilidade de 1,40%

Relatório de Risco:

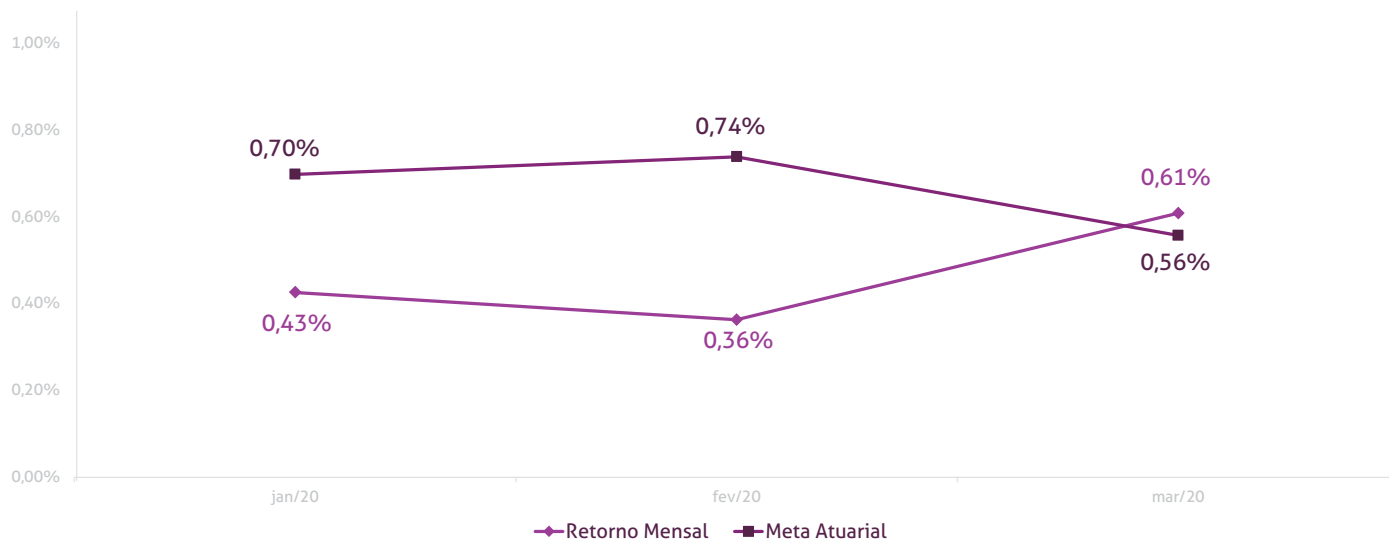
Performance Absoluta

	jan-20	fev-20	mar-20	abr-20	mai-20	jun-20
Carteira	0,43%	0,36%	0,61%			
Retorno Financeiro	96.831,13	78.824,47	127.342,49			
Meta Atuarial	0,70%	0,74%	0,56%			

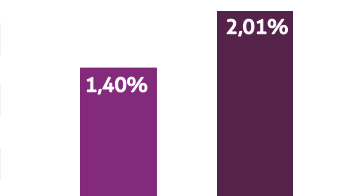
	jul-20	ago-20	set-20	out-20	nov-20	dez-20
Carteira						
Retorno Financeiro						
Meta Atuarial						

Retorno Mensal X Meta Atuarial Mensal

**Meta
IPCA + 6%**



Estatística		Consolidado - 2020	
Meses acima da Meta Atuarial:	1	Carteira	1,40%
Meses abaixo da Meta Atuarial:	2	Retorno	R\$ 302.998,09
Retorno Mensal Máximo	0,61% mar-20	Meta	2,01%
Retorno Mensal Médio	0,47%	Meta Atuarial	IPCA + 6%
Retorno Mensal Mínimo	0,36% fev-20	Retorno 2019	R\$2.308.346,63
		Retorno 2018	R\$2.011.206,94
		Retorno 2017	R\$2.457.743,03



No extrato consolidado é exibido o detalhamento da carteira de investimentos do Instituto de Previdência e Assistência dos Servidores do Município de Porto Velho durante o exercício de 2020, assim como suas movimentações e realocações do período. No mês de março observou-se o total de -R\$ 865.000,00 em resgates.

Extrato Consolidado

Porto Velho - Administrativo

Março de 2020

jan/20

Aplicações	Cc vinculada	Financeiro Inicial	Aplicação	Resgate	Amortização	Rendimento	Rent. %	Total
BB IRF-M 1 TÍTULOS PÚBLICOS FIC RENDA FIXA PREVIDENCIÁRIO	Ag. 2757-X cc 8808-0	23.336.838,55		-600.000,00		96.831,13	0,42%	22.833.669,68
Aplicações		23.336.838,55						22.833.669,68
Imóveis		0,00						0,00
Conta Corrente		0,00						4.475,56
Banco do Brasil 8808-0		0,00						4.475,56
Final		23.336.838,55	0,00	-600.000,00	0,00	96.831,13	0,43%	22.838.145,24

fev/20

Aplicações	Cc vinculada	Financeiro Inicial	Aplicação	Resgate	Amortização	Rendimento	Rent. %	Total
BB IRF-M 1 TÍTULOS PÚBLICOS FIC RENDA FIXA PREVIDENCIÁRIO	Ag. 2757-X cc 8808-0	22.833.669,68		-1.111.000,00		78.824,47	0,35%	21.801.494,15
Aplicações		22.833.669,68						21.801.494,15
Imóveis		0,00						0,00
Conta Corrente		4.475,56						129.995,03
Banco do Brasil 8808-0		4.475,56						129.995,03
FINAL		22.838.145,24	0,00	-1.111.000,00	0,00	78.824,47	0,36%	21.931.489,18

mar/20

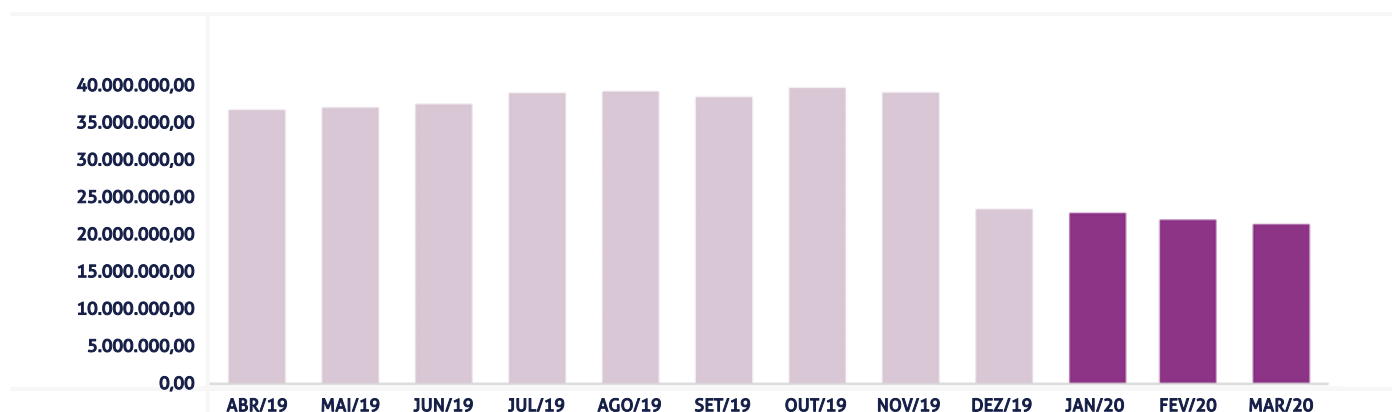
Aplicações	Cc vinculada	Financeiro Inicial	Aplicação	Resgate	Amortização	Rendimento	Rent. %	Total
BB IRF-M 1 TÍTULOS PÚBLICOS FIC RENDA FIXA PREVIDENCIÁRIO	Ag. 2757-X cc 8808-0	21.801.494,15		-865.000,00		127.342,49	0,60%	21.063.836,64
Aplicações		21.801.494,15						21.063.836,64
Imóveis		0,00						0,00
Conta Corrente		129.995,03						266.063,25
Banco do Brasil 8808-0		129.995,03						266.063,25
FINAL		21.931.489,18	0,00	-865.000,00	0,00	127.342,49	0,61%	21.329.899,89

O Instituto de Previdência e Assistência dos Servidores do Município de Porto Velho encerrou o mês de Março com R\$ 21.329.899,89 em seu Patrimônio Líquido, representando uma perda de -R\$ 601.589,29 com relação ao mês anterior e uma perda de -R\$ 2.006.938,66 com relação ao exercício de 2020. Observando o histórico dos últimos doze meses, obteve um decréscimo de -34,42%. Também podemos observar a relação Risco X Retorno dos ativos da carteira de investimentos.

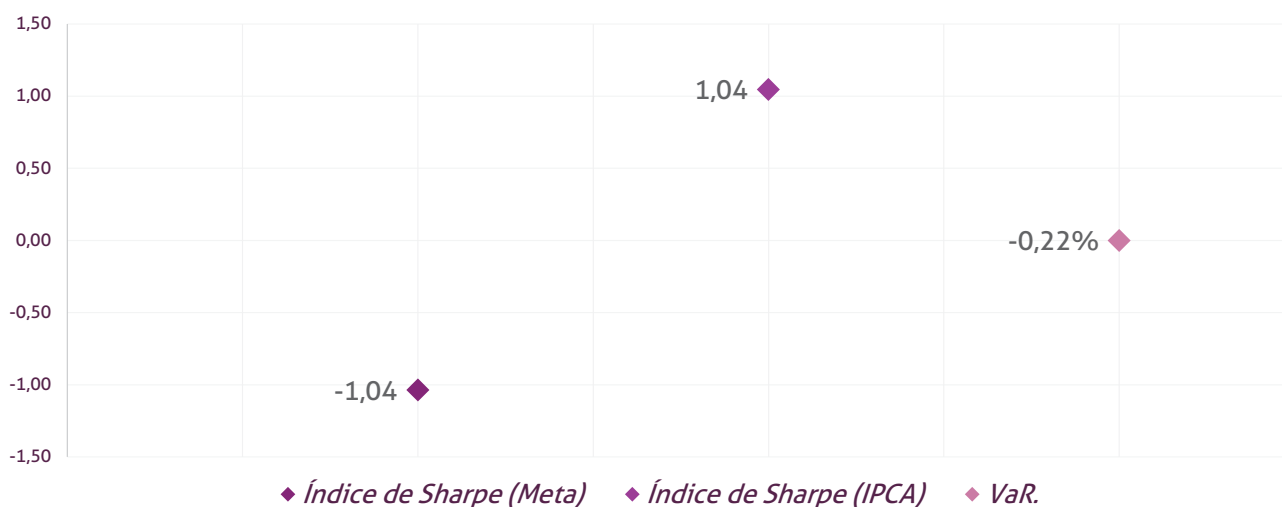
Evolução Patrimônio Líquido

Saldo inicial do ano (31/12/2019)	Evolução nos últimos 12 meses	Evolução em 2020
R\$ 23.336.838,55	-34,42%	-8,60%

Jan	22.838.145,24	Fev	21.931.489,18	Mar	21.329.899,89	Abr
Mai		Jun		Jul		Ago
Set		Out		Nov		Dez



Índice de Sharpe e Var da Carteira



*Relatório de
Investimentos
Capitalizado
Março de 2020*



*Instituto de Previdência e
Assistência dos Servidores do
Município de Porto Velho*

Abaixo é demonstrado a rentabilidade mensal e acumulada da carteira de investimentos, assim como o retorno financeiro. O Instituto de Previdência e Assistência dos Servidores do Município de Porto Velho obteve no mês de março um retorno de -R\$ 25.689.584,72, equivalente a -5,81%. Assim, no ano de 2020 acumulou-se um retorno de -R\$ 26.632.406,00 representando uma rentabilidade de -6,01%

Relatório de Risco:

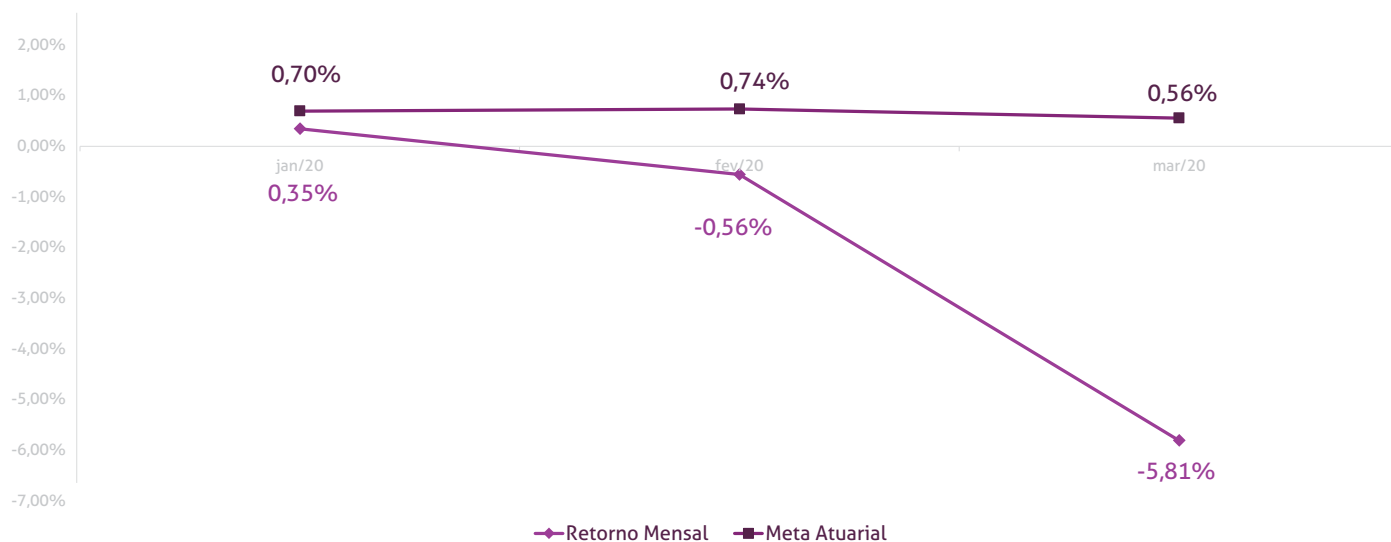
Performance Absoluta

	jan-20	fev-20	mar-20	abr-20	mai-20	jun-20
Carteira	0,35%	-0,56%	-5,81%			
Retorno Financeiro	1.503.774,89	-2.446.596,17	-25.689.584,72			
Meta Atuarial	0,70%	0,74%	0,56%			

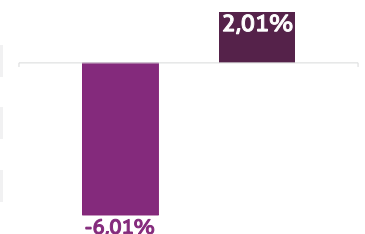
	jul-20	ago-20	set-20	out-20	nov-20	dez-20
Carteira						
Retorno Financeiro						
Meta Atuarial						

Retorno Mensal X Meta Atuarial Mensal

**Meta
IPCA + 6%**



Estatística			Consolidado - 2020	
Meses acima da Meta Atuarial:	0		Carteira	-6,01%
Meses abaixo da Meta Atuarial:	3		Retorno	-R\$ 26.632.406,00
Retorno Mensal Máximo	0,35%	jan-20	Meta	2,01%
Retorno Mensal Médio	-2,01%		Meta Atuarial	IPCA + 6%
Retorno Mensal Mínimo	-5,81%	mar-20	Retorno 2019	R\$36.730.866,59
			Retorno 2018	R\$22.967.884,84
			Retorno 2017	R\$26.388.954,40



No extrato consolidado é exibido o detalhamento da carteira de investimentos do Instituto de Previdência e Assistência dos Servidores do Município de Porto Velho durante o exercício de 2020, assim como suas movimentações e realocações do período. No mês de março observou-se o total de R\$ 6.453.000,00 em aplicações.

Extrato Consolidado

Porto Velho - Capitalizado

Março de 2020

jan/20

Aplicações	Cc vinculada	Financeiro Inicial	Aplicação	Resgate	Amortização	Rendimento	Rent. %	Total
BB TÍTULOS PÚBLICOS VII FI RENDA FIXA PREVIDENCIÁRIO	Ag. 2757-X cc 8809-9	15.969.816,68				31.398,40	0,20%	16.001.215,08
BB IRF-M 1 TÍTULOS PÚBLICOS FIC RENDA FIXA PREVIDENCIÁRIO	Ag. 2757-X cc 8809-9	17.495.981,13	3.751.897,29	-156.600,00		73.660,36	0,42%	21.164.938,78
CAIXA BRASIL IRF-M 1 TÍTULOS PÚBLICOS FI RENDA FIXA	Ag. 0632 cc 755-8	93.690.206,72				395.909,17	0,42%	94.086.115,89
BB IMA-B TÍTULOS PÚBLICOS FI RENDA FIXA PREVIDENCIÁRIO	Ag. 2757-X cc 8809-9	162.469.086,71				422.399,50	0,26%	162.891.486,21
BB IDKA 2 TÍTULOS PÚBLICOS FI RENDA FIXA PREVIDENCIÁRIO	Ag. 2757-X cc 8809-9	88.685.048,46				341.426,79	0,38%	89.026.475,25
BB ALOCAÇÃO ATIVA FIC RENDA FIXA PREVIDENCIÁRIO	Ag. 2757-X cc 8809-9	42.828.163,48				208.076,63	0,49%	43.036.240,11
BB PERFIL FIC RENDA FIXA REFERENCIADO DI PREVIDENCIÁRIO LP	Ag. 2757-X cc 8809-9	8.834.033,76				30.904,04	0,35%	8.864.937,80
Aplicações		429.972.336,94						435.071.409,12
Imóveis		0,00						0,00
Conta Corrente		0,00						1.665.045,22
Caixa 755-8		0,00						0,00
Banco do Brasil 8809-9		0,00						1.665.045,22
Final		429.972.336,94	3.751.897,29	-156.600,00	0,00	1.503.774,89	0,35%	436.736.454,34

fev/20

Aplicações	Cc vinculada	Financeiro Inicial	Aplicação	Resgate	Amortização	Rendimento	Rent. %	Total
BB TÍTULOS PÚBLICOS VII FI RENDA FIXA PREVIDENCIÁRIO	Ag. 2757-X cc 8809-9	16.001.215,08		-420.449,90		65.614,37	0,41%	15.646.379,55
BB IRF-M 1 TÍTULOS PÚBLICOS FIC RENDA FIXA PREVIDENCIÁRIO	Ag. 2757-X cc 8809-9	21.164.938,78	200.000,00	-21.171.977,28		7.108,28	0,35%	200.069,78
CAIXA BRASIL IRF-M 1 TÍTULOS PÚBLICOS FI RENDA FIXA	Ag. 0632 cc 755-8	94.086.115,89				341.771,25	0,36%	94.427.887,14
BB IMA-B TÍTULOS PÚBLICOS FI RENDA FIXA PREVIDENCIÁRIO	Ag. 2757-X cc 8809-9	162.891.486,21		-100.040.000,00		623.324,66	0,44%	63.474.810,87
BB IDKA 2 TÍTULOS PÚBLICOS FI RENDA FIXA PREVIDENCIÁRIO	Ag. 2757-X cc 8809-9	89.026.475,25	123.661.981,71			1.212.555,27	0,63%	213.901.012,23
BB ALOCAÇÃO ATIVA FIC RENDA FIXA PREVIDENCIÁRIO	Ag. 2757-X cc 8809-9	43.036.240,11		-43.136.307,15		100.067,04	0,46%	0,00
BB PERFIL FIC RENDA FIXA REFERENCIADO DI PREVIDENCIÁRIO LP	Ag. 2757-X cc 8809-9	8.864.937,80		-8.866.291,60		1.353,80	0,27%	0,00
BB SMALL CAPS FIC AÇÕES	Ag. 2757-X cc 8809-9	0,00	52.890.000,00	0,00		-4.798.390,84	-8,85%	48.091.609,16
Aplicações		435.071.409,12						435.741.768,73
Imóveis		0,00						0,00
Conta Corrente		1.665.045,22						1.664.370,35
Caixa 755-8		0,00						0,00
Banco do Brasil 8809-9		1.665.045,22						1.664.370,35
FINAL		436.736.454,34	176.751.981,71	-173.635.025,93	0,00	-2.446.596,17	-0,56%	437.406.139,08

mar/20

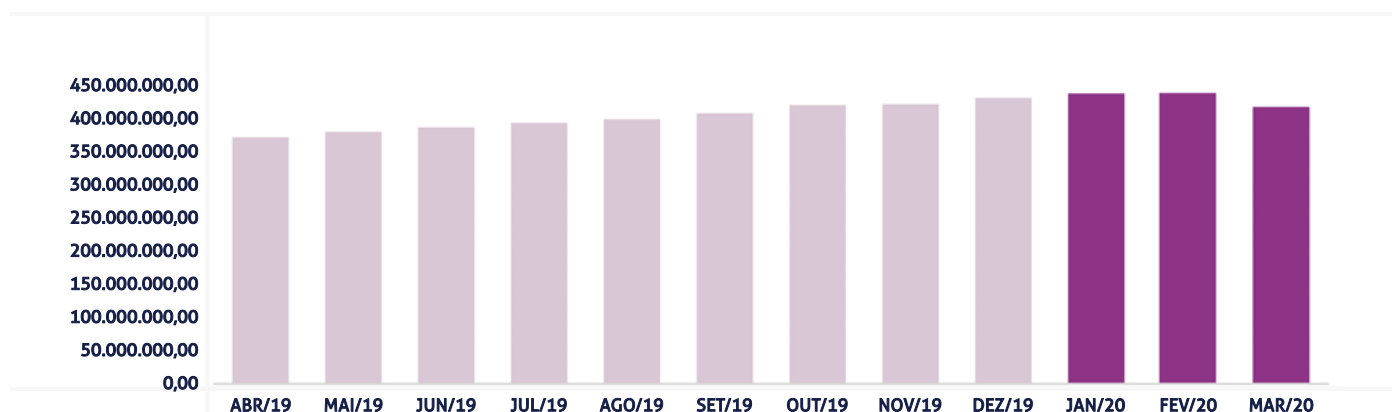
Aplicações	Cc vinculada	Financeiro Inicial	Aplicação	Resgate	Amortização	Rendimento	Rent. %	Total
BB TÍTULOS PÚBLICOS VII FI RENDA FIXA PREVIDENCIÁRIO	Ag. 2757-X cc 8809-9	15.646.379,55				-209.862,16	-1,34%	15.436.517,39
BB IRF-M 1 TÍTULOS PÚBLICOS FIC RENDA FIXA PREVIDENCIÁRIO	Ag. 2757-X cc 8809-9	200.069,78	3.360.000,00	-99.391,41		2.444,31	0,60%	3.463.122,68
CAIXA BRASIL IRF-M 1 TÍTULOS PÚBLICOS FI RENDA FIXA	Ag. 0632 cc 755-8	94.427.887,14				555.053,14	0,59%	94.982.940,28
BB IMA-B TÍTULOS PÚBLICOS FI RENDA FIXA PREVIDENCIÁRIO	Ag. 2757-X cc 8809-9	63.474.810,87				-4.432.435,26	-6,98%	59.042.375,61
BB IDKA 2 TÍTULOS PÚBLICOS FI RENDA FIXA PREVIDENCIÁRIO	Ag. 2757-X cc 8809-9	213.901.012,23	3.093.000,00			-3.621.317,73	-1,66%	213.372.694,50
BB SMALL CAPS FIC AÇÕES	Ag. 2757-X cc 8809-9	48.091.609,16				-17.983.467,02	-37,39%	30.108.142,14
Aplicações		435.741.768,73						416.405.792,60
Imóveis		0,00						0,00
Conta Corrente		1.664.370,35						44.873,78
Caixa 755-8		0,00						0,00
Banco do Brasil 8809-9		1.664.370,35						44.873,78
FINAL		437.406.139,08	6.453.000,00	-99.391,41	0,00	-25.689.584,72	-5,81%	416.450.666,38

O Instituto de Previdência e Assistência dos Servidores do Município de Porto Velho encerrou o mês de Março com R\$ 416.450.666,38 em seu Patrimônio Líquido, representando uma perda de -R\$ 20.955.472,70 com relação ao mês anterior e uma perda de -R\$ 13.521.670,56 com relação ao exercício de 2020. Observando o histórico dos últimos doze meses, obteve um crescimento de 13,80%. Também podemos observar a relação Risco X Retorno dos ativos da carteira de investimentos.

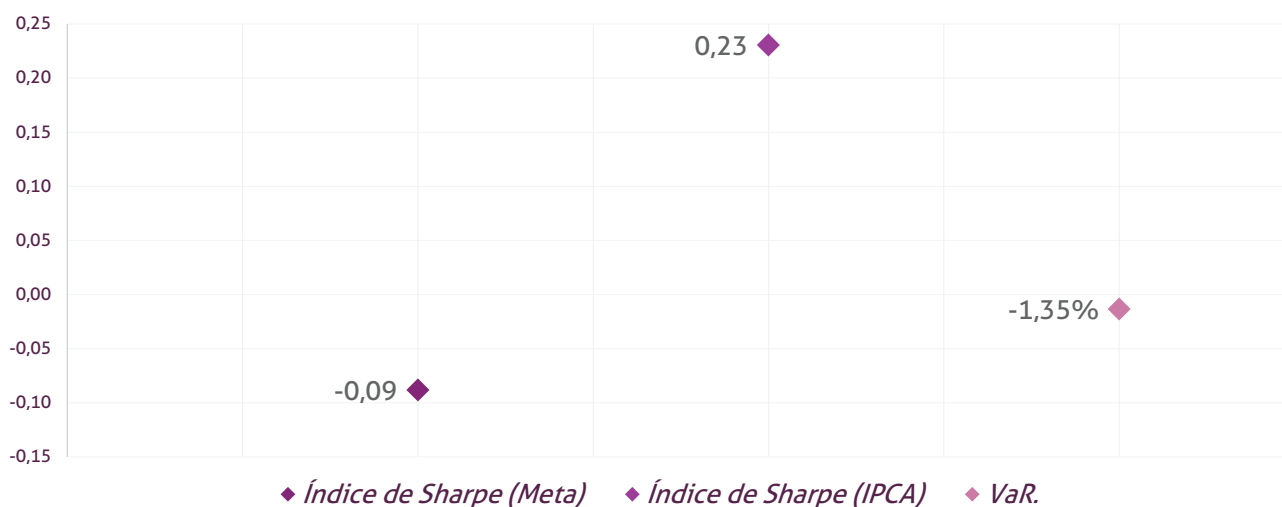
Evolução Patrimônio Líquido

Saldo inicial do ano (31/12/2019)	Evolução nos últimos 12 meses	Evolução em 2020
R\$ 429.972.336,94	13,80%	-3,14%

Jan	436.736.454,34	Fev	437.406.139,08	Mar	416.450.666,38	Abr
Mai		Jun		Jul		Ago
Set		Out		Nov		Dez



Índice de Sharpe e Var da Carteira



*Relatório de
Investimento
Financeiro
Março de 2020*



*Instituto de Previdência e
Assistência dos Servidores do
Município de Porto Velho*

Abaixo é demonstrado a rentabilidade mensal e acumulada da carteira de investimentos, assim como o retorno financeiro. O Instituto de Previdência e Assistência dos Servidores do Município de Porto Velho obteve no mês de março um retorno de -R\$ 2.186.282,00, equivalente a -1,02%. Assim, no ano de 2020 acumulou-se um retorno de -R\$ 340.138,19 representando uma rentabilidade de -0,18%

Relatório de Risco:

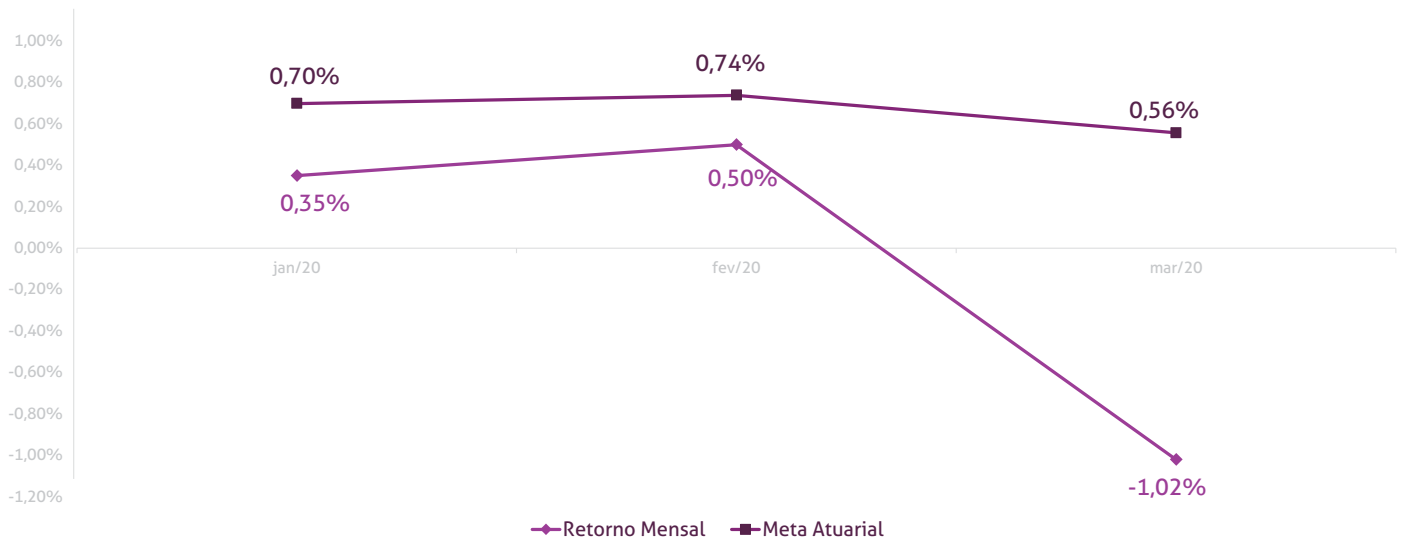
Performance Absoluta

	jan-20	fev-20	mar-20	abr-20	mai-20	jun-20
Carteira	0,35%	0,50%	-1,02%			
Retorno Financeiro	774.072,08	1.072.071,73	-2.186.282,00			
Meta Atuarial	0,70%	0,74%	0,56%			

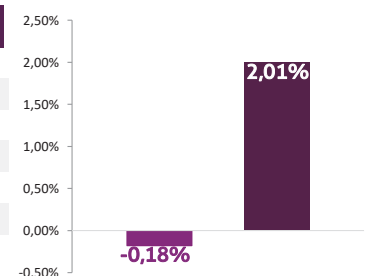
	jul-20	ago-20	set-20	out-20	nov-20	dez-20
Carteira						
Retorno Financeiro						
Meta Atuarial						

Retorno Mensal X Meta Atuarial Mensal

**Meta
IPCA + 6%**



Estatística	Consolidado - 2020	
Meses acima da Meta Atuarial:	0	Carteira -0,18%
Meses abaixo da Meta Atuarial:	3	Retorno -R\$ 340.138,19
Retorno Mensal Máximo	0,50% fev-20	Meta 2,01%
Retorno Mensal Médio	-0,06%	Meta Atuarial IPCA + 6%
Retorno Mensal Mínimo	-1,02% mar-20	Retorno 2019 R\$16.003.845,50
		Retorno 2018 R\$13.516.968,62
		Retorno 2017 R\$19.827.745,62



No extrato consolidado é exibido o detalhamento da carteira de investimentos do Instituto de Previdência e Assistência dos Servidores do Município de Porto Velho durante o exercício de 2020, assim como suas movimentações e realocações do período. No mês de março observou-se o total de R\$ 9.543.040,24 em aplicações.

Extrato Consolidado

Porto Velho - Financeiro

Março de 2020

jan/20

Aplicações	Cc vinculada	Financeiro Inicial	Aplicação	Resgate	Amortização	Rendimento	Rent. %	Total
BB IRF-M 1 TÍTULOS PÚBLICOS FIC RENDA FIXA PREVIDENCIÁRIO	Ag. 2757-X cc 7219-2	20.592.564,46	4.767.365,51	-9.755.925,00		77.650,34	0,42%	15.681.655,31
BB IRF-M 1 TÍTULOS PÚBLICOS FIC RENDA FIXA PREVIDENCIÁRIO	Ag. 2757-X cc 9143-X	7.737.515,20				32.446,88	0,42%	7.769.962,08
BB IDKA 2 TÍTULOS PÚBLICOS FI RENDA FIXA PREVIDENCIÁRIO	Ag. 2757-X cc 8160-4	0,00	847.831,88			373,01	0,38%	848.204,89
BB IDKA 2 TÍTULOS PÚBLICOS FI RENDA FIXA PREVIDENCIÁRIO	Ag. 2757-X cc 9143-X	39.596.124,74				152.440,33	0,38%	39.748.565,07
CAIXA BRASIL IRF-M 1 TÍTULOS PÚBLICOS FI RENDA FIXA	Ag. 0632 cc 2378-2	16.768.681,15				70.859,85	0,42%	16.839.541,00
BB IMA-B TÍTULOS PÚBLICOS FI RENDA FIXA PREVIDENCIÁRIO	Ag. 2757-X cc 8160-4	25.444.381,10				66.152,24	0,26%	25.510.533,34
CAIXA BRASIL IDKA IPCA 2A TÍTULOS PÚBLICOS FI RENDA FIXA LP	Ag. 0632 cc 2378-2	86.489.410,02				395.389,61	0,46%	86.884.799,63
BB FLUXO FIC RENDA FIXA PREVIDENCIÁRIO	Ag. 2757-X cc 7925-1	938.188,59	2.846.798,64	-175.706,15		5.125,00	0,29%	3.614.406,08
CONQUEST EMPRESAS EMERGENTES FIP - FCCQ11		11.664.656,45				-3.472,99	-0,03%	11.661.183,46
ÁQUILLA FII - AQLL11		13.499.406,82				-22.892,19	-0,17%	13.476.514,63
Aplicações		222.730.928,53						222.035.365,49
Imóveis		0,00						0,00
Conta Corrente		0,00						70.622,68
Caixa 2378-2		0,00						0,00
Banco do Brasil 7925-1		0,00						0,00
Banco do Brasil 8160-4		0,00						0,00
Banco do Brasil 9143-X		0,00						0,00
Banco do Brasil 7219-2		0,00						70.622,68
Final		222.730.928,53	8.461.996,03	-9.931.631,15	0,00	774.072,08	0,35%	222.105.988,17

fev/20

Aplicações	Cc vinculada	Financeiro Inicial	Aplicação	Resgate	Amortização	Rendimento	Rent. %	Total
BB IRF-M 1 TÍTULOS PÚBLICOS FIC RENDA FIXA PREVIDENCIÁRIO	Ag. 2757-X cc 7219-2	15.681.655,31	1.689.103,60	-6.675.000,00		49.720,87	0,35%	10.745.479,78
BB IRF-M 1 TÍTULOS PÚBLICOS FIC RENDA FIXA PREVIDENCIÁRIO	Ag. 2757-X cc 9143-X	7.769.962,08				27.423,37	0,35%	7.797.385,45
BB IDKA 2 TÍTULOS PÚBLICOS FI RENDA FIXA PREVIDENCIÁRIO	Ag. 2757-X cc 8160-4	848.204,89	25.609.094,57			45.674,56	0,63%	26.502.974,02
BB IDKA 2 TÍTULOS PÚBLICOS FI RENDA FIXA PREVIDENCIÁRIO	Ag. 2757-X cc 9143-X	39.748.565,07				249.688,11	0,63%	39.998.253,18
CAIXA BRASIL IRF-M 1 TÍTULOS PÚBLICOS FI RENDA FIXA	Ag. 0632 cc 2378-2	16.839.541,00				61.170,25	0,42%	16.900.711,25
BB IMA-B TÍTULOS PÚBLICOS FI RENDA FIXA PREVIDENCIÁRIO	Ag. 2757-X cc 8160-4	25.510.533,34		-25.599.374,44		88.841,10	0,26%	0,00
CAIXA BRASIL IDKA IPCA 2A TÍTULOS PÚBLICOS FI RENDA FIXA LP	Ag. 0632 cc 2378-2	86.884.799,63				522.573,78	0,46%	87.407.373,41
BB FLUXO FIC RENDA FIXA PREVIDENCIÁRIO	Ag. 2757-X cc 7925-1	3.614.406,08	423.159,48	-2.878.211,42		6.052,90	0,29%	1.165.407,04
CONQUEST EMPRESAS EMERGENTES FIP - FCCQ11		11.661.183,46				40.011,16	-0,03%	11.701.194,62
ÁQUILLA FII - AQLL11		13.476.514,63				-19.084,37	-0,17%	13.457.430,26
Aplicações		222.035.365,49						215.676.209,01
Imóveis		0,00						0,00
Conta Corrente		70.622,68						1.063.455,26
Caixa 2378-2		0,00						0,00

Banco do Brasil 7925-1	0,00						0,00
Banco do Brasil 8160-4	0,00						0,00
Banco do Brasil 9143-X	0,00						0,00
Banco do Brasil 7219-2	70.622,68						1.063.455,26
FINAL	222.105.988,17	27.721.357,65	-35.152.585,86	0,00	1.072.071,73	0,50%	216.739.664,27

mar/20

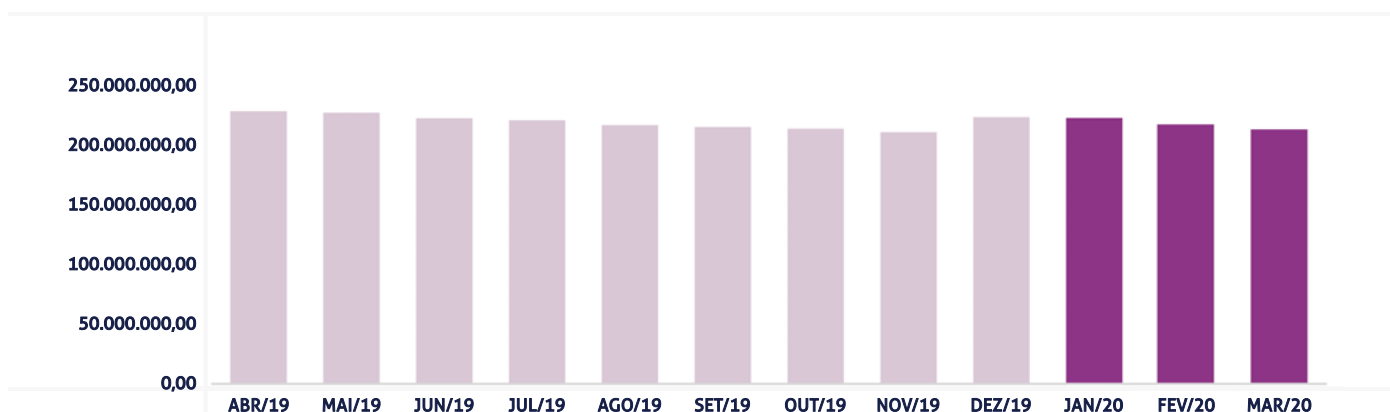
Aplicações	Cc vinculada	Financeiro Inicial	Aplicação	Resgate	Amortização	Rendimento	Rent. %	Total
BB IRF-M 1 TÍTULOS PÚBLICOS FIC RENDA FIXA PREVIDENCIÁRIO	Ag. 2757-X cc 7219-2	10.745.479,78	6.761.399,52	-9.255.000,00		65.242,65	0,60%	8.317.121,95
BB IRF-M 1 TÍTULOS PÚBLICOS FIC RENDA FIXA PREVIDENCIÁRIO	Ag. 2757-X cc 9143-X	7.797.385,45				46.597,83	0,60%	7.843.983,28
BB IDKA 2 TÍTULOS PÚBLICOS FI RENDA FIXA PREVIDENCIÁRIO	Ag. 2757-X cc 8160-4	26.502.974,02	39.154,01			-440.989,89	-1,66%	26.101.138,14
BB IDKA 2 TÍTULOS PÚBLICOS FI RENDA FIXA PREVIDENCIÁRIO	Ag. 2757-X cc 9143-X	39.998.253,18				-665.029,53	-1,66%	39.333.223,65
CAIXA BRASIL IRF-M 1 TÍTULOS PÚBLICOS FI RENDA FIXA	Ag. 0632 cc 2378-2	16.900.711,25				99.343,47	0,59%	17.000.054,72
CAIXA BRASIL IDKA IPCA 2A TÍTULOS PÚBLICOS FI RENDA FIXA LP	Ag. 0632 cc 2378-2	87.407.373,41				-1.270.633,45	-1,45%	86.136.739,96
BB FLUXO FIC RENDA FIXA PREVIDENCIÁRIO	Ag. 2757-X cc 7925-1	1.165.407,04	2.742.486,71	-1.732.441,37		2.366,06	0,25%	2.177.818,44
CONQUEST EMPRESAS EMERGENTES FIP - FCCQ11		11.701.194,62				-3.360,06	-0,03%	11.697.834,56
ÁQUILLA FII - AQLL11		13.457.430,26				-19.819,08	-0,15%	13.437.611,18
Aplicações		215.676.209,01						212.045.525,88
Imóveis		0,00						0,00
Conta Corrente		0,00						563.827,69
Caixa 2378-2		0,00						0,00
Banco do Brasil 7925-1		0,00						0,00
Banco do Brasil 8160-4		0,00						0,00
Banco do Brasil 9143-X		0,00						0,00
Banco do Brasil 7219-2		1.063.455,26						563.827,69
FINAL		215.676.209,01	9.543.040,24	-10.987.441,37	0,00	-2.186.282,00	-1,02%	212.609.353,57

O Instituto de Previdência e Assistência dos Servidores do Município de Porto Velho encerrou o mês de Março com R\$ 212.609.353,57 em seu Patrimônio Líquido, representando uma perda de -R\$ 4.130.310,70 com relação ao mês anterior e uma perda de -R\$ 10.121.574,96 com relação ao exercício de 2020. Observando o histórico dos últimos doze meses, obteve um decréscimo de -9,07%. Também podemos observar a relação Risco X Retorno dos ativos da carteira de investimentos.

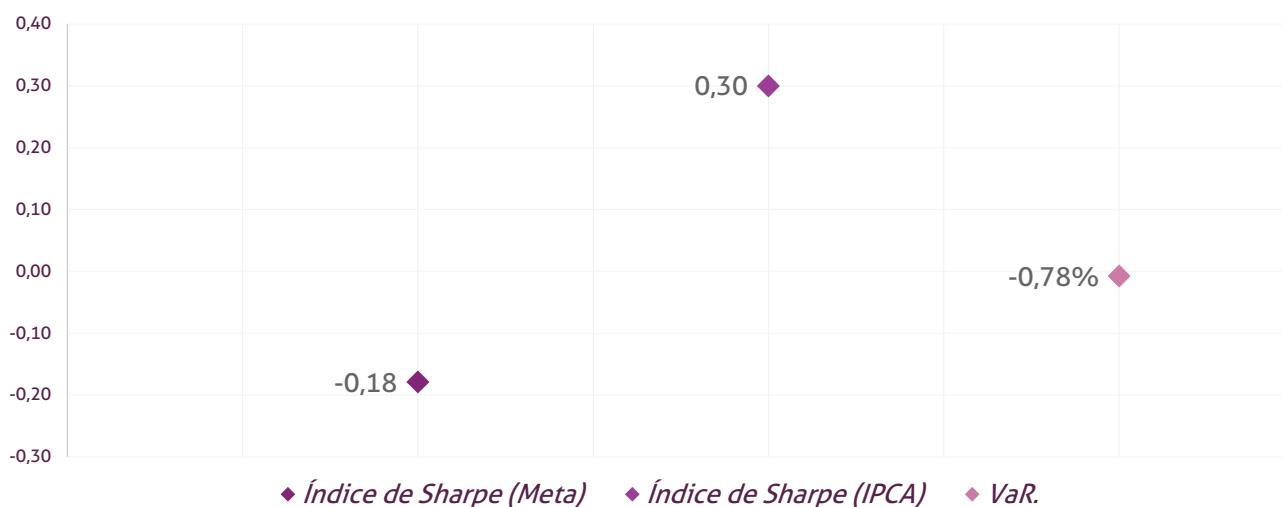
Evolução Patrimônio Líquido

Saldo inicial do ano (31/12/2019)	Evolução nos últimos 12 meses	Evolução em 2020
R\$ 222.730.928,53	-9,07%	-4,54%

Jan	222.105.988,17	Fev	216.739.664,27	Mar	212.609.353,57	Abr
Mai		Jun		Jul		Ago
Set		Out		Nov		Dez



Índice de Sharpe e Var da Carteira



Setor Externo

O mês de março apresentou uma deterioração significativa do quadro econômico global. A rápida disseminação do novo coronavírus nos países ocidentais culminou na adoção de medidas de contenção generalizadas para evitar o colapso dos sistemas de saúde.

A dura restrição da movimentação de pessoas implicará em uma queda acentuada da atividade econômica mundial com duração e intensidade altamente incertas. Nesse cenário já fragilizado pela perspectiva de queda na demanda agregada, a discordância entre os principais produtores de petróleo do mundo quanto à redução da sua oferta derrubou o preço da commodity e introduziu um fator de risco adicional.

Esses fatores levaram a um expressivo aumento de volatilidade nos ativos de risco e quedas com velocidade sem precedentes e de magnitude comparáveis às maiores crises já vistas.

Por outro lado, também em magnitude e velocidade inéditas, governos e Bancos Centrais ao redor do mundo adotaram uma série de medidas de política monetária e fiscal com o objetivo de amortecer a queda da atividade, afrouxar condições financeiras e preservar o funcionamento adequado dos mercados.

Nesse contexto, o Federal Reserve utilizou uma série de ferramentas, reduziu taxa de juros para zero e implementou programas de compras de ativos. O Congresso americano, por sua vez, aprovou um pacote de 2 trilhões de dólares entre estímulos para empresas e famílias.

As lideranças das demais economias seguiram na mesma direção e ao longo do mês os juros ao redor do mundo foram para seus menores patamares e diversos pacotes fiscais de magnitude inédita foram anunciados.



Brasil

No Brasil o foco também se voltou para a pandemia e seus impactos. De maneira semelhante à grande maioria dos ativos de risco pelo mundo, os ativos brasileiros apresentaram desempenhos bastante negativos ao longo de março.

Apesar dos ruídos políticos e na mesma direção das demais economias, medidas monetárias e fiscais têm sido adotadas para contrabalançar o impacto econômico das políticas de isolamento social.

O Copom reduziu a taxa Selic em mais 50 pontos-base. No âmbito fiscal, um pacote totalizando aproximadamente 4,5% do PIB tem sido discutido.

O panorama das contas públicas brasileiras certamente piorará por conta da queda na arrecadação e da necessidade de gastos extraordinários.

Por enquanto, os sinais vindos do Congresso apontam na direção da prudência fiscal de modo que, após esse inevitável aumento no nível atual da dívida pública, a trajetória de queda da dívida seria retomada.



Mercado

O Ibovespa terminou o mês de fevereiro com desvalorização de -29,90%, aos 73.019 pontos.

O CDI teve rentabilidade de +0,34% no mês, com acumulado de +5,39% em 12 meses. Pela cotação do Banco Central, Ptax 800, o dólar teve valorização de +15,56%, cotado a R\$ 5,1987.

O IRF-M 1 apresentou variação de +0,60%, com acumulado de 6,60% nos últimos 12 meses. O IMA-B variou -6,97% no mês, com acumulado de 8,68% em 12 meses e, por fim, o IDKA IPCA 2 ANOS rendeu -1,21% no mês, com acumulado de 8,86% nos últimos 12 meses.



Reiter Ferreira Peixoto

SETE CAPITAL CONSULTORIA LTDA.
CNPJ: 14.057.808/0001-10