

*Relatório de
Investimentos
Abril de 2020*



*Instituto de Previdência e
Assistência dos Servidores do
Município de Porto Velho*

Ficha Cadastral Abril de 2020

Dados do Ente Federativo

Ente Federativo	Prefeitura Municipal de Porto Velho
CNPJ	05.903.125/0001-45
Endereço	Rua Dom Pedro II, S/N
E-mail	gabineteprimeiro@pvh.gov.br
Telefone	(69) 3901-0001
Prefeito	HILDON DE LIMA CHAVES
Início da Gestão	01/01/2017
E-mail	gabineteprimeiro@pvh.gov.br

Dados da Unidade Gestora do RPPS do Município de Porto Velho

Unidade Gestora	Instituto de Previdência e Assistência dos Servidores do Município de Porto Velho
Nome Fantasia	IPAM
CNPJ	34.481.804/0001-71
Endereço	Rua Antonio Lourenço Pereira Lima, 2774
CEP	76820-810
Telefone	
E-mail	ipamro@hotmail.com

Representante Legal	Ivan Furtado Oliveira	Gestor de Recursos	Odilon Jose de Santana Júnior
Cargo	Presidente	Cargo	Gestor
Início da Gestão	06/03/2017	Início da Gestão	03/01/2017
E-mail	ivan.furtado@gmail.com	E-mail	odilon@ipam.ro.gov.br
Telefone		Telefone	(69) 3211-8134
Certificação		Certificação	CEA
Validade		Validade	06/03/2021

Membros da Unidade Gestora do RPPS do Município de Porto Velho

Colegiado Deliberativo

José Maria Miranda Martins
Silvio Ney Leal Santos
Ediney Ferreira da Silva
Sergio da Mota de Moraes
Sidivam Costa Pereira
Diolanda Valente de Oliveira
Sidnei de Souza
Raimundo Socorro Lopes Lamarão
Cleusa Ferreira Mendes
Lúcia Valéria de Lima e Silva
Francilene dos Santos Carvalho
JULIETA FELICIANA PANTOJA

Conselho de Fiscalização

Comitê de Investimentos

NOEL LEITE DA SILVA
RODRIGO FERREIRA SOARES
MARIA IRISNEY BARBOSA DE SOUZA
IVAN FURTADO OLIVEIRA
ODILON JOSE DE SANTANA JUNIOR

Atenção!

Qualquer alteração dos dados cadastrais como Prefeito, Gestor e membros dos Conselhos e Comitê, devem nos solicitar a Ficha Cadastral através do e-mail relatorio@setecapitalrpps.com.br aos cuidados da Equipe do Backoffice ou ligar no (62) 3924-6211 / (62) 3773-1606 e falar com a equipe do Backoffice.

Com quem falar na Consultoria?

Departamento Backoffice | e-mail: relatorio@setecapitalrpps.com.br | (62) 3924-6211

Assuntos: Relatórios, APR, ATA's, DAIR e Declaração de Veracidade

Responsável depto.: Amanda Oliveira
Responsável RPPS: Felipe Nobre

Tel Ramal.: (62) 3773-1606
Tel Ramal.: (62) 3773-1604

Departamento de Investimentos | e-mail: comercial@setecapitalrpps.com.br | (62) 3924-6211

Assunto: Orientação de Aplicação e Resgate, Notificações e Diligência, Análises de Carteiras e Fundos de Investimentos e Cenário Macro Econômico

Responsável Téc.: Reiter
Consultor Interno: Beatriz

Tel Ramal.: (62) 3773-1634
Tel Ramal.: (62) 3773-1630

Departamento Financeiro | e-mail: financeiro@setecapitalrpps.com.br | (62) 3924-6211

Assunto: Emissão de NF e Boletos e Agendamento de Reuniões presenciais

Responsável: Keity

Tel Ramal.: (62) 3773-1618

Departamento Compliance | e-mail: compliance@setecapitalrpps.com.br | (62) 3924-6211

Assunto: Controle Interno de Normas e Condutas interno e externo

Responsável: Thales

Tel Ramal.: (62) 3773-1620

Departamento Licitação e Contratos | e-mail: licitacao@setecapitalrpps.com.br | (62) 3924-6211

Assunto: Licitações, Documentos da empresa, sócios e demais e formalização de contratos

Responsável: Daniella Nielsen

Tel Ramal.: (62) 3773-1614

Departamento Serviço Atendimento ao Cliente - SAC | e-mail: contato@setecapitalrpps.com.br | (62) 3924-6211

Assunto: Atendimento ao Cliente

Responsável: Viviane Vieira

Tel Ramal.: (62) 3773-1632

Departamento Educacional | e-mail: contato@jornadaeducacional.com.br | (62) 3924-6211

Assunto: Cursos de Capacitação

Responsável: Viviane Vieira
Responsável: Amanda Rocha

Tel Ramal.: (62) 3773-1632
Tel Ramal.: (62) 3773-1633

Abaixo é demonstrado a rentabilidade mensal e acumulada da carteira de investimentos, assim como o retorno financeiro. O Instituto de Previdência e Assistência dos Servidores do Município de Porto Velho obteve no mês de abril um retorno de R\$ 5.686.688,56, equivalente a 0,88%. Assim, no ano de 2020 acumulou-se um retorno de -R\$ 20.982.857,54 representando uma rentabilidade de -3,11%

Relatório de Risco:

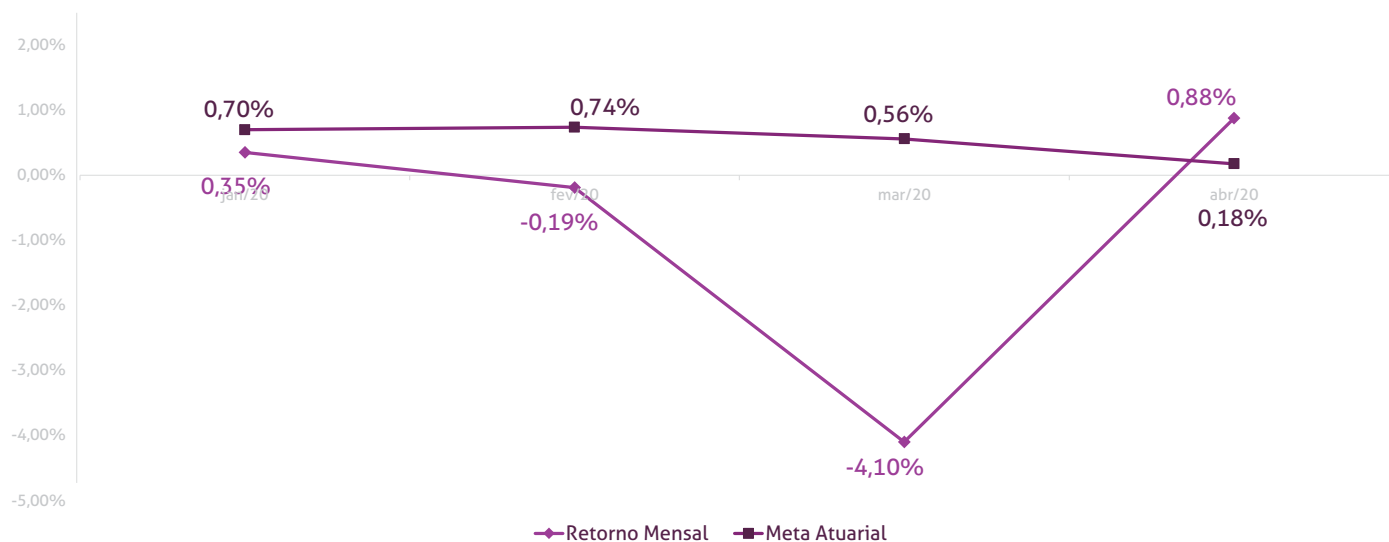
Performance Absoluta

	jan-20	fev-20	mar-20	abr-20	mai-20	jun-20
Carteira	0,35%	-0,19%	-4,10%	0,88%		
Retorno Financeiro	2.374.678,10	-1.295.699,97	-27.748.524,23	5.686.688,56		
Meta Atuarial	0,70%	0,74%	0,56%	0,18%		

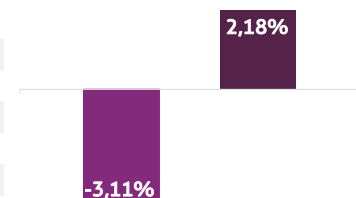
	jul-20	ago-20	set-20	out-20	nov-20	dez-20
Carteira						
Retorno Financeiro						
Meta Atuarial						

Retorno Mensal X Meta Atuarial Mensal

**Meta
IPCA + 6%**



Estatística	Consolidado - 2020	
Meses acima da Meta Atuarial:	1	Carteira -3,11%
Meses abaixo da Meta Atuarial:	3	Retorno -R\$ 20.982.857,54
Retorno Mensal Máximo	0,88% abr-20	Meta 2,18%
Retorno Mensal Médio	-0,77%	Meta Atuarial IPCA + 6%
Retorno Mensal Mínimo	-4,10% mar-20	Retorno 2019 R\$55.043.058,72
		Retorno 2018 R\$38.496.060,40
		Retorno 2017 R\$48.674.443,05



No extrato consolidado é exibido o detalhamento da carteira de investimentos do Instituto de Previdência e Assistência dos Servidores do Município de Porto Velho durante o exercício de 2020, assim como suas movimentações e realocações do período. No mês de abril observou-se o total de R\$ 14.089.523,75 em aplicações e o total de -R\$ 13.743.191,96 em resgates.

Extrato Consolidado

Porto Velho

Abril de 2020

jan/20

Aplicações	Cc vinculada	Financeiro Inicial	Aplicação	Resgate	Amortização	Rendimento	Rent. %	Total
BB IRF-M 1 TÍTULOS PÚBLICOS FIC RENDA FIXA PREVIDENCIÁRIO	Ag. 2757-X cc 9143-X	7.737.515,20				32.446,88	0,42%	7.769.962,08
BB IRF-M 1 TÍTULOS PÚBLICOS FIC RENDA FIXA PREVIDENCIÁRIO	Ag. 2757-X cc 7219-2	20.592.564,46	4.767.365,51	-9.755.925,00		77.650,34	0,42%	15.681.655,31
BB IRF-M 1 TÍTULOS PÚBLICOS FIC RENDA FIXA PREVIDENCIÁRIO	Ag. 2757-X cc 8808-0	23.336.838,55		-600.000,00		96.831,13	0,42%	22.833.669,68
BB IRF-M 1 TÍTULOS PÚBLICOS FIC RENDA FIXA PREVIDENCIÁRIO	Ag. 2757-X cc 8809-9	17.495.981,13	3.751.897,29	-156.600,00		73.660,36	0,42%	21.164.938,78
BB IMA-B TÍTULOS PÚBLICOS FI RENDA FIXA PREVIDENCIÁRIO	Ag. 2757-X cc 8809-9	162.469.086,71				422.399,50	0,26%	162.891.486,21
BB IMA-B TÍTULOS PÚBLICOS FI RENDA FIXA PREVIDENCIÁRIO	Ag. 2757-X cc 8160-4	25.444.381,10				66.152,24	0,26%	25.510.533,34
BB TÍTULOS PÚBLICOS VII FI RENDA FIXA PREVIDENCIÁRIO	Ag. 2757-X cc 8809-9	15.969.816,68				31.398,40	0,20%	16.001.215,08
BB IDKA 2 TÍTULOS PÚBLICOS FI RENDA FIXA PREVIDENCIÁRIO	Ag. 2757-X cc 8809-9	88.685.048,46				341.426,79	0,38%	89.026.475,25
BB IDKA 2 TÍTULOS PÚBLICOS FI RENDA FIXA PREVIDENCIÁRIO	Ag. 2757-X cc 8160-4	0,00	847.831,88			373,01	0,38%	848.204,89
BB IDKA 2 TÍTULOS PÚBLICOS FI RENDA FIXA PREVIDENCIÁRIO	Ag. 2757-X cc 9143-X	39.596.124,74				152.440,33	0,38%	39.748.565,07
CAIXA BRASIL IRF-M 1 TÍTULOS PÚBLICOS FI RENDA FIXA	Ag. 0632 cc 755-8	93.690.206,72				395.909,17	0,42%	94.086.115,89
CAIXA BRASIL IRF-M 1 TÍTULOS PÚBLICOS FI RENDA FIXA	Ag. 0632 cc 2378-2	16.768.681,15				70.859,85	0,42%	16.839.541,00
BB ALOCAÇÃO ATIVA FIC RENDA FIXA PREVIDENCIÁRIO	Ag. 2757-X cc 8809-9	42.828.163,48				208.076,63	0,49%	43.036.240,11
CAIXA BRASIL IDKA IPCA 2A TÍTULOS PÚBLICOS FI RENDA FIXA LP	Ag. 0632 cc 2378-2	86.489.410,02				395.389,61	0,46%	86.884.799,63
BB PERFIL FIC RENDA FIXA REFERENCIADO DI PREVIDENCIÁRIO LP	Ag. 2757-X cc 8809-9	8.834.033,76				30.904,04	0,35%	8.864.937,80
BB FLUXO FIC RENDA FIXA PREVIDENCIÁRIO	Ag. 2757-X cc 7925-1	938.188,59	2.846.798,64	-175.706,15		5.125,00	0,29%	3.614.406,08
CONQUEST EMPRESAS EMERGENTES FIP - FCCQ11		11.664.656,45				-3.472,99	-0,03%	11.661.183,46
ÁQUILLA FII - AQLL11		13.499.406,82				-22.892,19	-0,17%	13.476.514,63
Aplicações		676.040.104,02						679.940.444,29
Imóveis		0,00						0,00
Conta Corrente		0,00						1.740.143,46
Caixa 755-8		0,00						0,00
Caixa 2378-2		0,00						0,00
Banco do Brasil 7925-1		0,00						0,00
Banco do Brasil 8808-0		0,00						4.475,56
Banco do Brasil 8160-4		0,00						0,00
Banco do Brasil 9143-X		0,00						0,00
Banco do Brasil 8809-9		0,00						1.665.045,22
Banco do Brasil 7219-2		0,00						70.622,68
Final		676.040.104,02	12.213.893,32	-10.688.231,15	0,00	2.374.678,10	0,35%	681.680.587,75

fev/20

Aplicações	Cc vinculada	Financeiro Inicial	Aplicação	Resgate	Amortização	Rendimento	Rent. %	Total
BB IRF-M 1 TÍTULOS PÚBLICOS FIC RENDA FIXA PREVIDENCIÁRIO	Ag. 2757-X cc 9143-X	7.769.962,08				27.423,37	0,35%	7.797.385,45
BB IRF-M 1 TÍTULOS PÚBLICOS FIC RENDA FIXA PREVIDENCIÁRIO	Ag. 2757-X cc 7219-2	15.681.655,31	1.689.103,60	-6.675.000,00		49.720,87	0,35%	10.745.479,78
BB IRF-M 1 TÍTULOS PÚBLICOS FIC RENDA FIXA PREVIDENCIÁRIO	Ag. 2757-X cc 8808-0	22.833.669,68		-1.111.000,00		78.824,47	0,35%	21.801.494,15
BB IRF-M 1 TÍTULOS PÚBLICOS FIC RENDA FIXA PREVIDENCIÁRIO	Ag. 2757-X cc 8809-9	21.164.938,78	200.000,00	-21.171.977,28		7.108,28	0,35%	200.069,78
BB IMA-B TÍTULOS PÚBLICOS FI RENDA FIXA PREVIDENCIÁRIO	Ag. 2757-X cc 8809-9	162.891.486,21		-100.040.000,00		623.324,66	0,44%	63.474.810,87
BB IMA-B TÍTULOS PÚBLICOS FI RENDA FIXA PREVIDENCIÁRIO	Ag. 2757-X cc 8160-4	25.510.533,34		-25.599.374,44		88.841,10	0,44%	0,00
BB TÍTULOS PÚBLICOS VII FI RENDA FIXA PREVIDENCIÁRIO	Ag. 2757-X cc 8809-9	16.001.215,08		-420.449,90		65.614,37	0,41%	15.646.379,55
BB IDKA 2 TÍTULOS PÚBLICOS FI RENDA FIXA PREVIDENCIÁRIO	Ag. 2757-X cc 8809-9	89.026.475,25	123.661.981,71			1.212.555,27	0,63%	213.901.012,23
BB IDKA 2 TÍTULOS PÚBLICOS FI RENDA FIXA PREVIDENCIÁRIO	Ag. 2757-X cc 8160-4	848.204,89	25.609.094,57			45.674,56	0,63%	26.502.974,02
BB IDKA 2 TÍTULOS PÚBLICOS FI RENDA FIXA PREVIDENCIÁRIO	Ag. 2757-X cc 9143-X	39.748.565,07				249.688,11	0,63%	39.998.253,18
CAIXA BRASIL IRF-M 1 TÍTULOS PÚBLICOS FI RENDA FIXA	Ag. 0632 cc 755-8	94.086.115,89				341.771,25	0,36%	94.427.887,14
CAIXA BRASIL IRF-M 1 TÍTULOS PÚBLICOS FI RENDA FIXA	Ag. 0632 cc 2378-2	16.839.541,00				61.170,25	0,36%	16.900.711,25
BB ALOCAÇÃO ATIVA FIC RENDA FIXA PREVIDENCIÁRIO	Ag. 2757-X cc 8809-9	43.036.240,11		-43.136.307,15		100.067,04	0,46%	0,00
CAIXA BRASIL IDKA IPCA 2A TÍTULOS PÚBLICOS FI RENDA FIXA LP	Ag. 0632 cc 2378-2	86.884.799,63				522.573,78	0,60%	87.407.373,41
BB PERFIL FIC RENDA FIXA REFERENCIADO DI PREVIDENCIÁRIO LP	Ag. 2757-X cc 8809-9	8.864.937,80		-8.866.291,60		1.353,80	0,27%	0,00
BB FLUXO FIC RENDA FIXA PREVIDENCIÁRIO	Ag. 2757-X cc 7925-1	3.614.406,08	423.159,48	-2.878.211,42		6.052,90	0,22%	1.165.407,04
BB SMALL CAPS FIC AÇÕES	Ag. 2757-X cc 8809-9	0,00	52.890.000,00			-4.798.390,84	-8,85%	48.091.609,16
CONQUEST EMPRESAS EMERGENTES FIP - FCCQ11		11.661.183,46				40.011,16	0,34%	11.701.194,62
ÁQUILLA FII - AQLL11		13.476.514,63				-19.084,37	-0,14%	13.457.430,26
Aplicações		679.940.444,29						673.219.471,89
Imóveis		0,00						0,00
Conta Corrente		1.740.143,46						2.857.820,64
Caixa 755-8		0,00						0,00
Caixa 2378-2		0,00						0,00
Banco do Brasil 7925-1		0,00						0,00
Banco do Brasil 8808-0		4.475,56						129.995,03
Banco do Brasil 8160-4		0,00						0,00
Banco do Brasil 9143-X		0,00						0,00
Banco do Brasil 8809-9		1.665.045,22						1.664.370,35
Banco do Brasil 7219-2		70.622,68						1.063.455,26
FINAL		681.680.587,75	204.473.339,36	-209.898.611,79	0,00	-1.295.699,97	-0,19%	676.077.292,53

mar/20

Aplicações	Cc vinculada	Financeiro Inicial	Aplicação	Resgate	Amortização	Rendimento	Rent. %	Total
BB IRF-M 1 TÍTULOS PÚBLICOS FIC RENDA FIXA PREVIDENCIÁRIO	Ag. 2757-X cc 9143-X	7.797.385,45				46.597,83	0,60%	7.843.983,28
BB IRF-M 1 TÍTULOS PÚBLICOS FIC RENDA FIXA PREVIDENCIÁRIO	Ag. 2757-X cc 7219-2	10.745.479,78	6.761.399,52	-9.255.000,00		65.242,65	0,60%	8.317.121,95
BB IRF-M 1 TÍTULOS PÚBLICOS FIC RENDA FIXA PREVIDENCIÁRIO	Ag. 2757-X cc 8808-0	21.801.494,15		-865.000,00		127.342,49	0,60%	21.063.836,64
BB IRF-M 1 TÍTULOS PÚBLICOS FIC RENDA FIXA PREVIDENCIÁRIO	Ag. 2757-X cc 8809-9	200.069,78	3.360.000,00	-99.391,41		2.444,31	0,60%	3.463.122,68
BB IMA-B TÍTULOS PÚBLICOS FI RENDA FIXA PREVIDENCIÁRIO	Ag. 2757-X cc 8809-9	63.474.810,87				-4.432.435,26	-6,98%	59.042.375,61
BB TÍTULOS PÚBLICOS VII FI RENDA FIXA PREVIDENCIÁRIO	Ag. 2757-X cc 8809-9	15.646.379,55				-209.862,16	-1,34%	15.436.517,39
BB IDKA 2 TÍTULOS PÚBLICOS FI RENDA FIXA PREVIDENCIÁRIO	Ag. 2757-X cc 8809-9	213.901.012,23	3.093.000,00			-3.621.317,73	-1,66%	213.372.694,50
BB IDKA 2 TÍTULOS PÚBLICOS FI RENDA FIXA PREVIDENCIÁRIO	Ag. 2757-X cc 8160-4	26.502.974,02	39.154,01			-440.989,89	-1,66%	26.101.138,14
BB IDKA 2 TÍTULOS PÚBLICOS FI RENDA FIXA PREVIDENCIÁRIO	Ag. 2757-X cc 9143-X	39.998.253,18				-665.029,53	-1,66%	39.333.223,65
CAIXA BRASIL IRF-M 1 TÍTULOS PÚBLICOS FI RENDA FIXA	Ag. 0632 cc 755-8	94.427.887,14				555.053,14	0,59%	94.982.940,28
CAIXA BRASIL IRF-M 1 TÍTULOS PÚBLICOS FI RENDA FIXA	Ag. 0632 cc 2378-2	16.900.711,25				99.343,47	0,59%	17.000.054,72
CAIXA BRASIL IDKA IPCA 2A TÍTULOS PÚBLICOS FI RENDA FIXA LP	Ag. 0632 cc 2378-2	87.407.373,41				-1.270.633,45	-1,45%	86.136.739,96
BB FLUXO FIC RENDA FIXA PREVIDENCIÁRIO	Ag. 2757-X cc 7925-1	1.165.407,04	2.742.486,71	-1.732.441,37		2.366,06	0,25%	2.177.818,44
BB SMALL CAPS FIC AÇÕES	Ag. 2757-X cc 8809-9	48.091.609,16				-17.983.467,02	-37,39%	30.108.142,14
CONQUEST EMPRESAS EMERGENTES FIP - FCCQ11		11.701.194,62				-3.360,06	-0,03%	11.697.834,56
ÁQUILLA FII - AQLL11		13.457.430,26				-19.819,08	-0,15%	13.437.611,18
Aplicações		673.219.471,89						649.515.155,12
Imóveis		0,00						0,00
Conta Corrente		2.857.820,64						874.764,72
Caixa 755-8		0,00						0,00
Caixa 2378-2		0,00						0,00
Banco do Brasil 7925-1		0,00						0,00
Banco do Brasil 8808-0		129.995,03						266.063,25
Banco do Brasil 8160-4		0,00						0,00
Banco do Brasil 9143-X		0,00						0,00
Banco do Brasil 8809-9		1.664.370,35						44.873,78
Banco do Brasil 7219-2		1.063.455,26						563.827,69
FINAL		676.077.292,53	15.996.040,24	-11.951.832,78	0,00	-27.748.524,23	-4,10%	650.389.919,84

abr/20

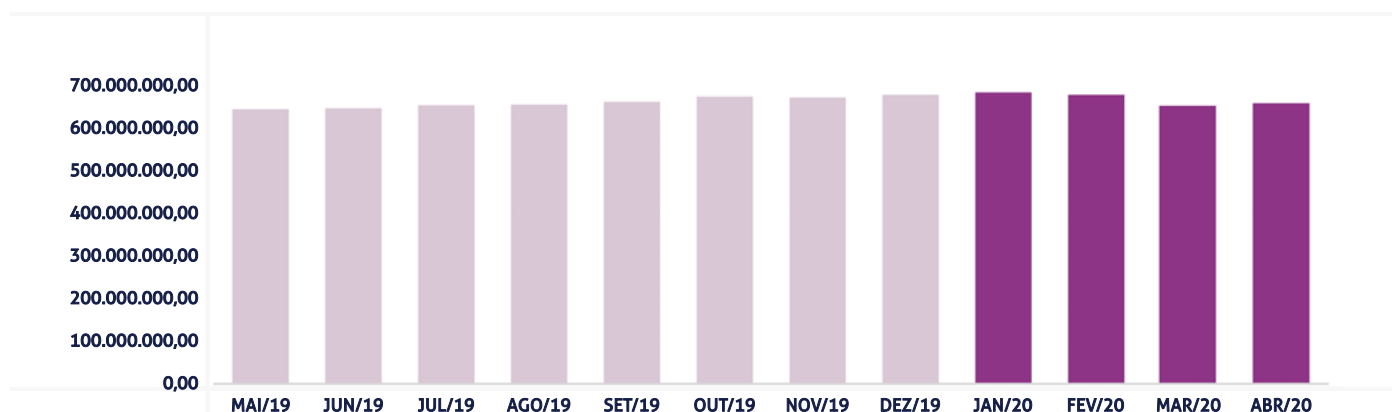
Aplicações	Cc vinculada	Financeiro Inicial	Aplicação	Resgate	Amortização	Rendimento	Rent. %	Total
BB IRF-M 1 TÍTULOS PÚBLICOS FIC RENDA FIXA PREVIDENCIÁRIO	Ag. 2757-X cc 9143-X	7.843.983,28				32.341,46	0,41%	7.876.324,74
BB IRF-M 1 TÍTULOS PÚBLICOS FIC RENDA FIXA PREVIDENCIÁRIO	Ag. 2757-X cc 7219-2	8.317.121,95	5.405.000,00	-9.983.000,00		28.299,25	0,41%	3.767.421,20
BB IRF-M 1 TÍTULOS PÚBLICOS FIC RENDA FIXA PREVIDENCIÁRIO	Ag. 2757-X cc 8808-0	21.063.836,64		-932.000,00		85.022,48	0,41%	20.216.859,12
BB IRF-M 1 TÍTULOS PÚBLICOS FIC RENDA FIXA PREVIDENCIÁRIO	Ag. 2757-X cc 8809-9	3.463.122,68	5.838.000,00	-166.000,00		29.792,86	0,41%	9.164.915,54
BB IMA-B TÍTULOS PÚBLICOS FI RENDA FIXA PREVIDENCIÁRIO	Ag. 2757-X cc 8809-9	59.042.375,61				766.490,57	1,30%	59.808.866,18
BB TÍTULOS PÚBLICOS VII FI RENDA FIXA PREVIDENCIÁRIO	Ag. 2757-X cc 8809-9	15.436.517,39				22.084,60	0,14%	15.458.601,99
BB IDKA 2 TÍTULOS PÚBLICOS FI RENDA FIXA PREVIDENCIÁRIO	Ag. 2757-X cc 8809-9	213.372.694,50				690.695,13	0,32%	214.063.389,63
BB IDKA 2 TÍTULOS PÚBLICOS FI RENDA FIXA PREVIDENCIÁRIO	Ag. 2757-X cc 8160-4	26.101.138,14	71.650,42			83.839,72	0,32%	26.256.628,28
BB IDKA 2 TÍTULOS PÚBLICOS FI RENDA FIXA PREVIDENCIÁRIO	Ag. 2757-X cc 9143-X	39.333.223,65				127.323,06	0,32%	39.460.546,71
CAIXA BRASIL IRF-M 1 TÍTULOS PÚBLICOS FI RENDA FIXA	Ag. 0632 cc 755-8	94.982.940,28				411.515,17	0,43%	95.394.455,45
CAIXA BRASIL IRF-M 1 TÍTULOS PÚBLICOS FI RENDA FIXA	Ag. 0632 cc 2378-2	17.000.054,72				73.653,02	0,43%	17.073.707,74
CAIXA BRASIL IDKA IPCA 2A TÍTULOS PÚBLICOS FI RENDA FIXA LP	Ag. 0632 cc 2378-2	86.136.739,96				366.779,99	0,43%	86.503.519,95
BB FLUXO FIC RENDA FIXA PREVIDENCIÁRIO	Ag. 2757-X cc 7925-1	2.177.818,44	2.774.873,33	-2.662.191,96		3.971,70	0,20%	2.294.471,51
BB SMALL CAPS FIC AÇÕES	Ag. 2757-X cc 8809-9	30.108.142,14				2.986.231,78	9,92%	33.094.373,92
CONQUEST EMPRESAS EMERGENTES FIP - FCCQ11		11.697.834,56				-3.119,89	-0,03%	11.694.714,67
ÁQUILLA FII - AQLL11		13.437.611,18				-18.232,34	-0,14%	13.419.378,84
Aplicações		649.515.155,12						655.548.175,47
Imóveis		0,00						0,00
Conta Corrente		874.764,72						955.337,54
Caixa 755-8		0,00						0,00
Caixa 2378-2		0,00						0,00
Banco do Brasil 7925-1		0,00						0,00
Banco do Brasil 8808-0		266.063,25						156.614,30
Banco do Brasil 8160-4		0,00						0,00
Banco do Brasil 9143-X		0,00						0,00
Banco do Brasil 8809-9		44.873,78						110.572,45
Banco do Brasil 7219-2		563.827,69						688.150,79
FINAL		650.389.919,84	14.089.523,75	-13.743.191,96	0,00	5.686.688,56	0,88%	656.503.513,01

O Instituto de Previdência e Assistência dos Servidores do Município de Porto Velho encerrou o mês de Abril com R\$ 656.503.513,01 em seu Patrimônio Líquido, representando um aumento de R\$ 6.113.593,17 com relação ao mês anterior e uma desvalorização de -R\$ 19.536.591,01 com relação ao exercício de 2020. Observando o histórico dos últimos doze meses, obteve um crescimento de 3,37%.

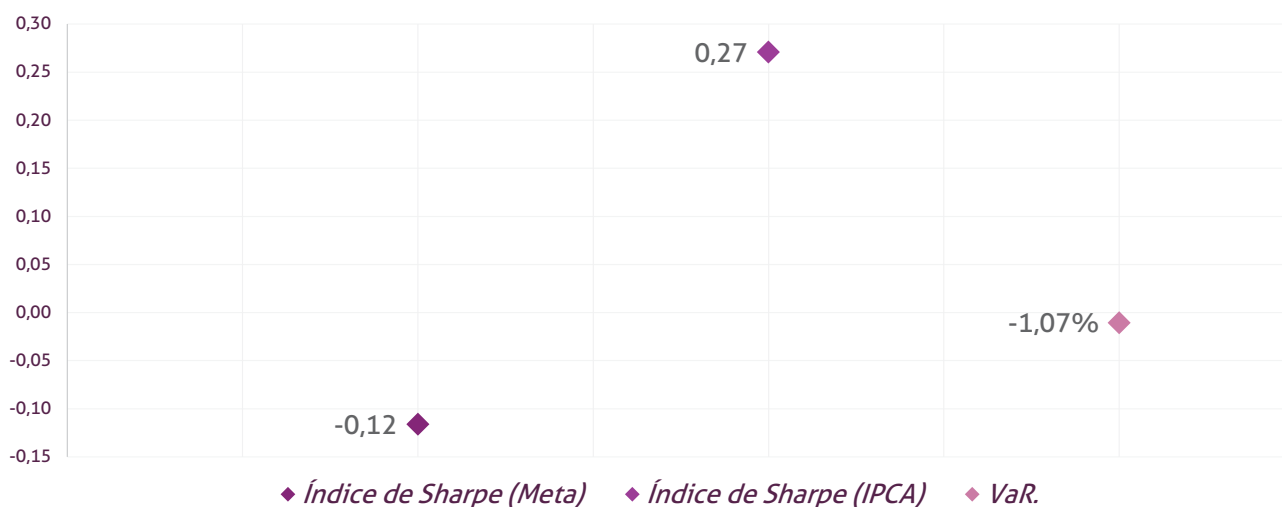
Evolução Patrimônio Líquido

Saldo inicial do ano (31/12/2019)	Evolução nos últimos 12 meses	Evolução em 2020
R\$ 676.040.104,02	3,37%	-2,89%

Jan	681.680.587,75	Fev	676.077.292,53	Mar	650.389.919,84	Abr	656.503.513,01
Mai		Jun		Jul		Ago	
Set		Out		Nov		Dez	



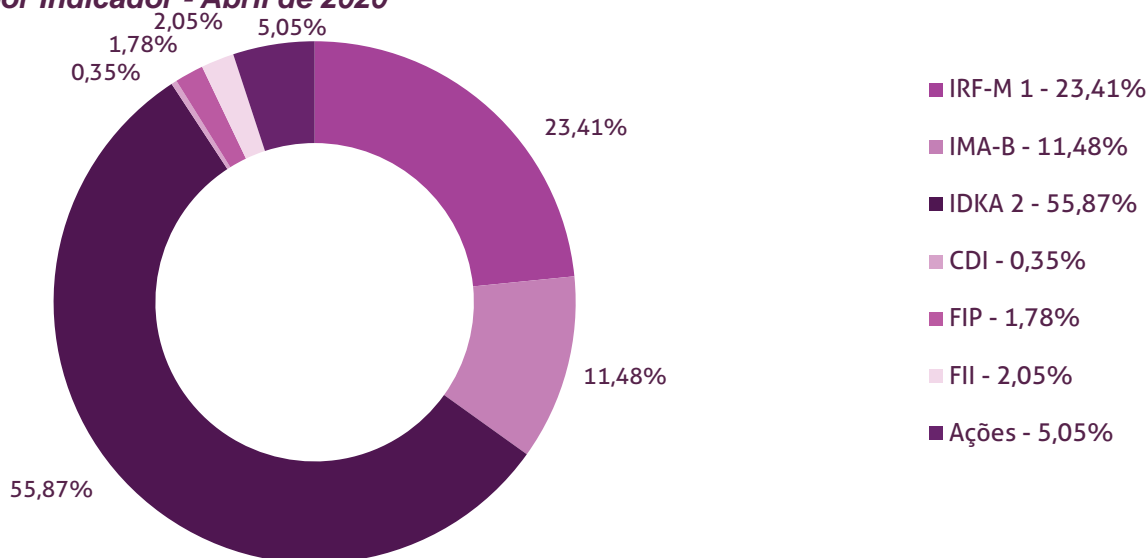
Índice de Sharpe e Var da Carteira



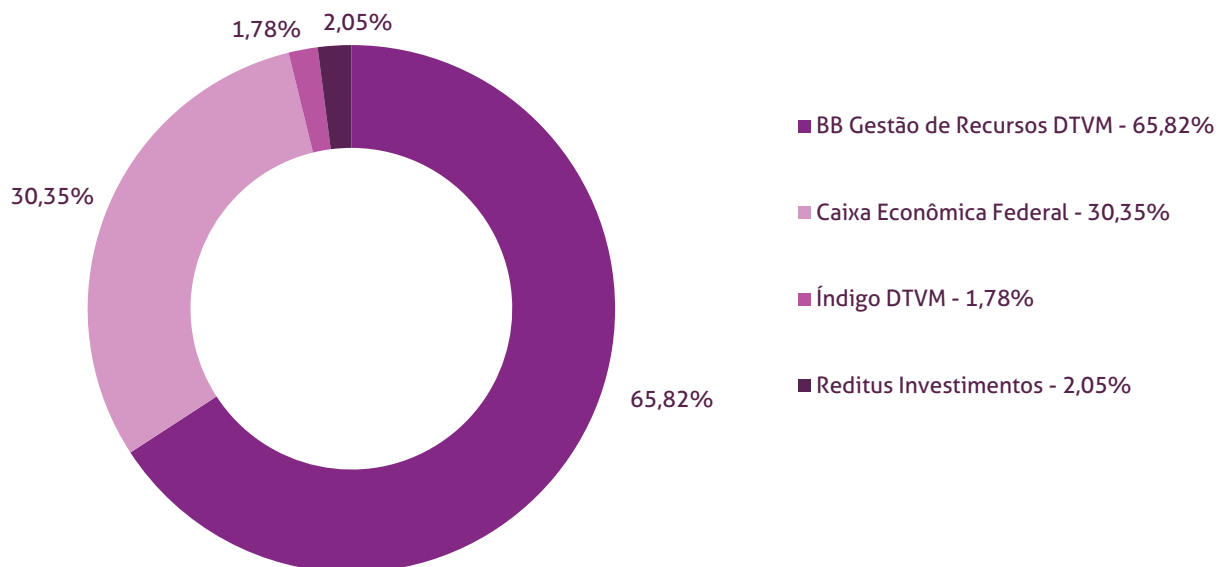
Durante o exercício de 2020, o Instituto de Previdência e Assistência dos Servidores do Município de Porto Velho alocou seus recursos nos Fundos de Investimentos listados abaixo. É possível observar algumas de suas principais características técnicas como: gestão, taxa de administração, benchmark e período de liquidez para resgate.

Fundos	CNPJ	Gestão	Taxa de Administração	Benchmark	Resgate
BB IRF-M 1 TÍTULOS PÚBLICOS FIC RENDA FIXA PREVIDENCIÁRIO	11.328.882/0001-35	BB Gestão de Recursos DTVM	0,10%	IRF-M 1	D+0
BB IMA-B TÍTULOS PÚBLICOS FI RENDA FIXA PREVIDENCIÁRIO	07.442.078/0001-05	BB Gestão de Recursos DTVM	0,20%	IMA-B	D+1 du
BB TÍTULOS PÚBLICOS VII FI RENDA FIXA PREVIDENCIÁRIO	19.523.305/0001-06	BB Gestão de Recursos DTVM	0,20%	IMA-B	D+0
BB IDKA 2 TÍTULOS PÚBLICOS FI RENDA FIXA PREVIDENCIÁRIO	13.322.205/0001-35	BB Gestão de Recursos DTVM	0,20%	IDKA 2	D+1 du
CAIXA BRASIL IRF-M 1 TÍTULOS PÚBLICOS FI RENDA FIXA	10.740.670/0001-06	Caixa Econômica Federal	0,20%	IRF-M 1	D+0
BB ALOCAÇÃO ATIVA FIC RENDA FIXA PREVIDENCIÁRIO	25.078.994/0001-90	BB Gestão de Recursos DTVM	0,30%	IMA Geral	D+3 du
CAIXA BRASIL IDKA IPCA 2A TÍTULOS PÚBLICOS FI RENDA FIXA LP	14.386.926/0001-71	Caixa Econômica Federal	0,20%	IDKA 2	D+0
BB PERFIL FIC RENDA FIXA REFERENCIADO DI PREVIDENCIÁRIO LP	13.077.418/0001-49	BB Gestão de Recursos DTVM	0,20%	CDI	D+0
BB FLUXO FIC RENDA FIXA PREVIDENCIÁRIO	13.077.415/0001-05	BB Gestão de Recursos DTVM	1,00%	CDI	D+0
CONQUEST EMPRESAS EMERGENTES FIP - FCCQ11	10.625.626/0001-47	Índigo DTVM	0,40%	FIP	Não se aplica
ÁQUILLA FII - AQLL11	13.555.918/0001-49	Reditus Investimentos	1,50%	FII	Não se aplica
BB SMALL CAPS FIC AÇÕES	05.100.221/0001-55	BB Gestão de Recursos DTVM	2,00%	Ações	D+3 du

Distribuição por Indicador - Abril de 2020



Distribuição por Instituição - Abril de 2020

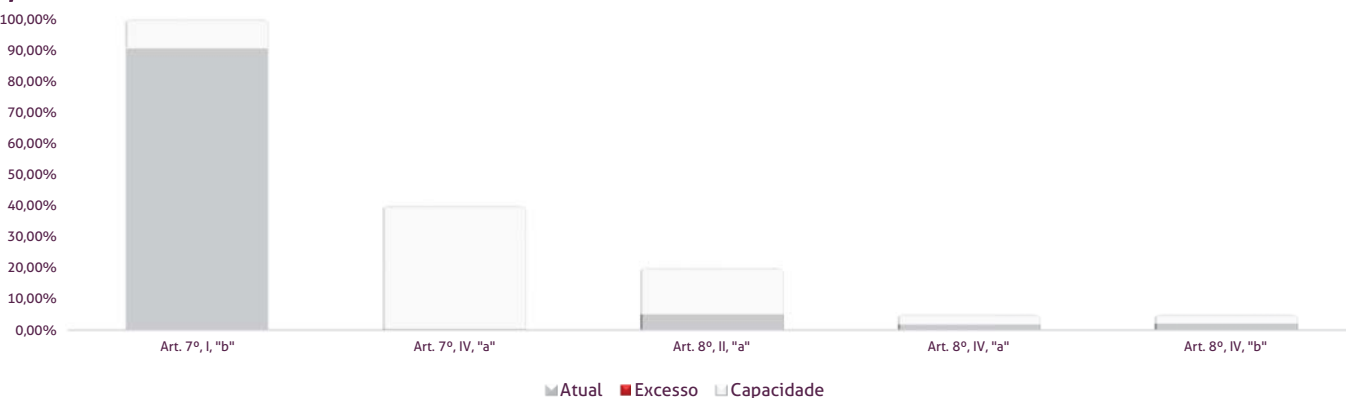


Os limites de alocação dos recursos do Instituto de Previdência e Assistência dos Servidores do Município de Porto Velho seguem as diretrizes da Resolução CMN 3.922 de 25 de novembro de 2010, onde são classificados de acordo com o tipo de ativo e quando se tratando de fundos de investimento, de acordo com os ativos que compõem sua carteira. Sendo assim, o mesmo encontra-se desenquadrado.

Limites Resolução 3.922

Fundos	Saldo no Mês	Limite do RPPS	Regularidade
Renda Fixa	597.339.708,04	91,12%	100%
Art. 7º, I, "b" - FI (100% TPF) - IMA ou IDKA	595.045.236,53	90,77%	100%
BB IRF-M 1 TÍTULOS PÚBLICOS FIC RENDA FIXA PREVIDENCIÁRIO	7.876.324,74	1,20%	
BB IRF-M 1 TÍTULOS PÚBLICOS FIC RENDA FIXA PREVIDENCIÁRIO	3.767.421,20	0,57%	
BB IRF-M 1 TÍTULOS PÚBLICOS FIC RENDA FIXA PREVIDENCIÁRIO	20.216.859,12	3,08%	
BB IRF-M 1 TÍTULOS PÚBLICOS FIC RENDA FIXA PREVIDENCIÁRIO	9.164.915,54	1,40%	
BB IMA-B TÍTULOS PÚBLICOS FI RENDA FIXA PREVIDENCIÁRIO	59.808.866,18	9,12%	
BB TÍTULOS PÚBLICOS VII FI RENDA FIXA PREVIDENCIÁRIO	15.458.601,99	2,36%	
BB IDKA 2 TÍTULOS PÚBLICOS FI RENDA FIXA PREVIDENCIÁRIO	214.063.389,63	32,65%	
BB IDKA 2 TÍTULOS PÚBLICOS FI RENDA FIXA PREVIDENCIÁRIO	26.256.628,28	4,01%	
BB IDKA 2 TÍTULOS PÚBLICOS FI RENDA FIXA PREVIDENCIÁRIO	39.460.546,71	6,02%	
CAIXA BRASIL IRF-M 1 TÍTULOS PÚBLICOS FI RENDA FIXA	95.394.455,45	14,55%	
CAIXA BRASIL IRF-M 1 TÍTULOS PÚBLICOS FI RENDA FIXA	17.073.707,74	2,60%	
CAIXA BRASIL IDKA IPCA 2A TÍTULOS PÚBLICOS FI RENDA FIXA LP	86.503.519,95	13,20%	
Art. 7º, IV, "a" - FI Referenciado RF ou RF	2.294.471,51	0,35%	40%
BB FLUXO FIC RENDA FIXA PREVIDENCIÁRIO	2.294.471,51	0,35%	
Renda Variável e Investimentos Estruturados	58.208.467,43	8,88%	30%
Art. 8º, II, "a" - FIA - Fundo de Ações	33.094.373,92	5,05%	20%
BB SMALL CAPS FIC AÇÕES	33.094.373,92	5,05%	
Art. 8º, IV, "a" - FI em Participações - FIP	11.694.714,67	1,78%	5%
CONQUEST EMPRESAS EMERGENTES FIP - FCCQ11	11.694.714,67	1,78%	
Art. 8º, IV, "b" - FI Imobiliário - FII	13.419.378,84	2,05%	5%
ÁQUILLA FII - AQLL11	13.419.378,84	2,05%	
Aplicações	655.548.175,47	99,85%	
Conta Corrente	955.337,54	0,15%	
CARTEIRA	656.503.513,01	100,00%	

Disponibilidade 3.922



Irregularidade por ultrapassar limite do Patrimônio Líquido do fundo CONQUEST EMPRESAS EMERGENTES FIP - FCCQ11 de 5%, com 7,28%. Patrimônio Líquido do fundo: R\$ 160.136.328,18

Irregularidade por ultrapassar limite do Patrimônio Líquido do fundo ÁQUILLA FII - AQLL11 de 5%, com 9,10%. Patrimônio Líquido do fundo: R\$ 148.135.109,15

Limites Resolução 3.922

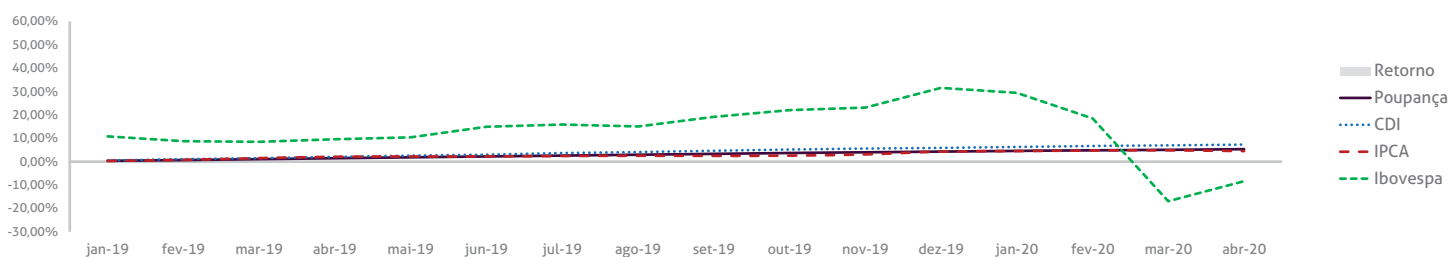
Fundos	Porcentagem do RPPS	Limite	Limite Individual	Política de Investimentos		
				Limite Mínimo	Alvo	Limite Máximo
Renda Fixa	91,12%	100%				
Art. 7º, I, "a" - Títulos Públicos Federais - SELIC	0,00%	100%	-	0%	0%	100%
Art. 7º, I, "b" - FI (100% TPF) - IMA ou IDKA	90,77%	100%	-	50%	80%	100%
Art. 7º, I, "c" - FI (100% TPF) - Bolsa de Valores	0,00%	100%	-	0%	0%	100%
Art. 7º, II - Compromissadas	0,00%	5%	-	0%	0%	5%
Art. 7º, III, "a" - FI Referenciado RF ou RF - IMA ou IDKA	0,00%	60%	20%	0%	0%	60%
Art. 7º, III, "b" - FI de Índices RF - IMA ou IDKA	0,00%	60%	20%	0%	0%	60%
Art. 7º, IV, "a" - FI Referenciado RF ou RF	0,35%	40%	20%	0%	2%	40%
Art. 7º, IV, "b" - FI de Índices RF	0,00%	40%	20%	0%	0%	40%
Art. 7º, V, "b" - LIG - Letras Imobiliárias Garantidas	0,00%	20%	250 mil	0%	0%	20%
Art. 7º, VI, "a" - CDB - Certificado de Depósito Bancário	0,00%	15%	250 mil	0%	0%	15%
Art. 7º, VI, "b" - Poupança	0,00%	15%	250 mil	0%	0%	15%
Art. 7º, VII, "a" - FIDC - Sênior	0,00%	5%	-	0%	0%	3%
Art. 7º, VII, "b" - FI Crédito Privado - Aberto	0,00%	5%	-	0%	0%	1%
Art. 7º, VII, "c" - FI Debêntures	0,00%	5%	-	0%	0%	1%
Renda Variável e Investimentos Estruturados	8,88%	30%				
Art. 8º, I, "a" - FI Renda Variável	0,00%	30%	20%	0%	0%	10%
Art. 8º, I, "b" - FI de Índices de Renda Variável	0,00%	30%	20%	0%	0%	10%
Art. 8º, II, "a" - FIA - Fundo de Ações	5,05%	20%	-	0%	5%	20%
Art. 8º, II, "b" - FI de Índices de Renda Variável	0,00%	20%	-	0%	1%	10%
Art. 8º, III - FI Multimercado - FIM	0,00%	10%	-	0%	5%	10%
Art. 8º, IV, "a" - FI em Participações - FIP	1,78%	5%	-	0%	2%	3%
Art. 8º, IV, "b" - FI Imobiliário - FII	2,05%	5%	-	0%	2%	3%
Art. 8º, IV, "c" - Mercado de Acesso	0,00%	5%	-	0%	0%	4%
Investimento no Exterior	0,00%	10%				
Art. 9º, I, "a" - Renda Fixa - Dívida Externa	0,00%	10%	-	0%	0%	10%
Art. 9º, II, "a" - Investimento no Exterior	0,00%	10%	-	0%	0%	10%
Art. 9º, III, "a" - Ações - BDR Nível I	0,00%	10%	-	0%	1%	10%
Aplicações	99,85%					
Imóveis	0,00%					
Conta Corrente	0,15%					
Carteira	100,00%					



Pode-se observar a rentabilidade dos principais índices do mercado financeiro que influenciam diretamente na rentabilidade dos ativos que o Instituto de Previdência e Assistência dos Servidores do Município de Porto Velho aloca seus recursos. Também é possível verificar o histórico de rentabilidade dos fundos de investimentos da carteira.

Indicadores

	IRF-M	IRF-M 1	CDI	IMA-B	IDKA 2	Poupança	IPCA	Ibovespa	Dólar	Selic	IPCA + 6%
2019	12,03%	6,76%	5,95%	22,94%	11,82%	4,33%	4,31%	31,58%	4,02%	4,50%	10,56%
mai-19	1,77%	0,68%	0,54%	3,66%	1,37%	0,37%	0,13%	0,70%	-0,12%	6,50%	0,62%
jun-19	2,16%	0,58%	0,47%	3,73%	1,23%	0,37%	0,01%	4,06%	-2,75%	6,50%	0,50%
jul-19	1,09%	0,72%	0,57%	1,29%	1,02%	0,37%	0,19%	0,84%	-1,76%	6,00%	0,68%
ago-19	0,26%	0,55%	0,50%	-0,40%	0,08%	0,37%	0,11%	-0,67%	9,92%	6,00%	0,60%
set-19	1,44%	0,64%	0,46%	2,86%	1,60%	0,34%	-0,04%	3,57%	0,63%	5,50%	0,45%
out-19	1,70%	0,62%	0,48%	3,36%	1,23%	0,34%	0,10%	2,36%	-3,85%	5,00%	0,59%
nov-19	-0,46%	0,33%	0,38%	-2,45%	0,01%	0,32%	0,51%	0,95%	5,49%	5,00%	1,00%
dez-19	0,62%	0,42%	0,37%	2,01%	1,20%	0,29%	1,15%	6,85%	-4,58%	4,50%	1,64%
jan-20	0,88%	0,44%	0,38%	0,26%	0,54%	0,26%	0,21%	-1,63%	5,92%	4,50%	0,70%
fev-20	0,65%	0,38%	0,29%	0,45%	0,69%	0,26%	0,25%	-8,43%	5,37%	4,25%	0,74%
mar-20	-0,11%	0,60%	0,34%	-6,97%	-1,21%	0,24%	0,07%	-29,90%	15,56%	3,75%	0,56%
abr-20	1,15%	0,45%	0,28%	1,31%	0,57%	0,22%	-0,31%	10,25%	4,39%	3,75%	0,18%
12 meses	11,69%	6,61%	5,19%	8,93%	8,62%	3,81%	2,40%	-16,45%	37,55%	-	8,54%
2020	2,59%	1,88%	1,30%	-5,08%	0,57%	0,98%	0,22%	-30,39%	34,64%	3,75%	2,18%



Rentabilidade

Fundos	2019	12 meses	fev/20	mar/20	abr/20	2020
Renda Fixa						
Art. 7º, I, "b" - FI (100% TPF) - IMA ou IDKA						
BB IRF-M 1 TÍTULOS PÚBLICOS FIC RENDA FIXA PREVIDENCIÁRIO	6,49%	6,31%	0,35%	0,60%	0,41%	1,79%
BB IMA-B TÍTULOS PÚBLICOS FI RENDA FIXA PREVIDENCIÁRIO	22,64%	8,71%	0,44%	-6,98%	1,30%	-5,12%
BB TÍTULOS PÚBLICOS VII FI RENDA FIXA PREVIDENCIÁRIO	10,46%	5,98%	0,41%	-1,34%	0,14%	-0,60%
BB IDKA 2 TÍTULOS PÚBLICOS FI RENDA FIXA PREVIDENCIÁRIO	11,20%	6,95%	0,63%	-1,66%	0,32%	-0,34%
CAIXA BRASIL IRF-M 1 TÍTULOS PÚBLICOS FI RENDA FIXA	6,55%	6,39%	0,36%	0,59%	0,43%	1,82%
CAIXA BRASIL IDKA IPCA 2A TÍTULOS PÚBLICOS FI RENDA FIXA LP	11,19%	7,34%	0,60%	-1,45%	0,43%	0,02%
Art. 7º, IV, "a" - FI Referenciado RF ou RF						
BB FLUXO FIC RENDA FIXA PREVIDENCIÁRIO	4,82%	4,07%	0,22%	0,25%	0,20%	0,95%
Renda Variável						
Art. 8º, II, "a" - FIA - Fundo de Ações						
BB SMALL CAPS FIC AÇÕES		-11,06%	-8,85%	-37,39%	9,92%	-37,04%
Art. 8º, IV, "a" - FI em Participações - FIP						
CONQUEST EMPRESAS EMERGENTES FIP - FCCQ11		0,01%	0,34%	-0,03%	-0,03%	0,25%
Art. 8º, IV, "b" - FI Imobiliário - FII						
ÁQUILLA FII - AQLL11		-11,71%	-0,14%	-0,15%	-0,14%	-0,60%

*Relatório de
Investimentos
Administrativo
Abril de 2020*



*Instituto de Previdência e
Assistência dos Servidores do
Município de Porto Velho*

Abaixo é demonstrado a rentabilidade mensal e acumulada da carteira de investimentos, assim como o retorno financeiro. O Instituto de Previdência e Assistência dos Servidores do Município de Porto Velho obteve no mês de abril um retorno de R\$ 85.022,48, equivalente a 0,42%. Assim, no ano de 2020 acumulou-se um retorno de R\$ 388.020,57 representando uma rentabilidade de 1,83%

Relatório de Risco:

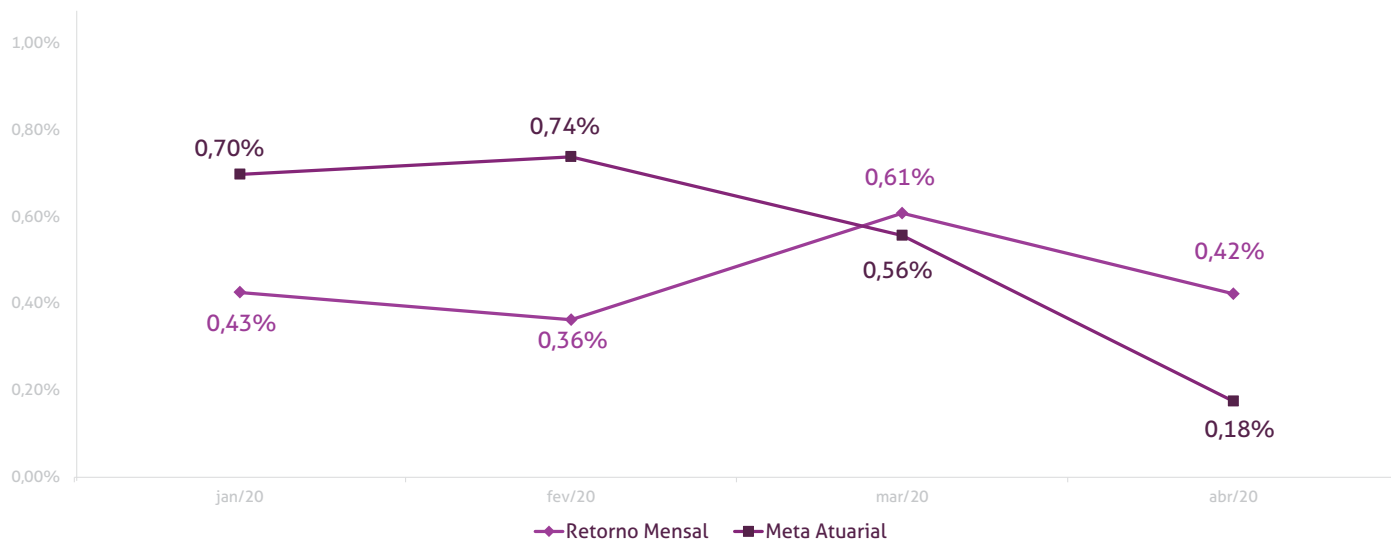
Performance Absoluta

	jan-20	fev-20	mar-20	abr-20	mai-20	jun-20
Carteira	0,43%	0,36%	0,61%	0,42%		
Retorno Financeiro	96.831,13	78.824,47	127.342,49	85.022,48		
Meta Atuarial	0,70%	0,74%	0,56%	0,18%		

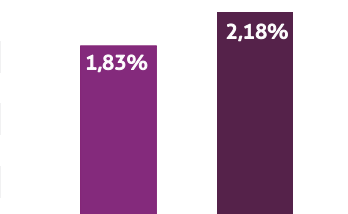
	jul-20	ago-20	set-20	out-20	nov-20	dez-20
Carteira						
Retorno Financeiro						
Meta Atuarial						

Retorno Mensal X Meta Atuarial Mensal

**Meta
IPCA + 6%**



Estatística	Consolidado - 2020	
Meses acima da Meta Atuarial:	2	Carteira 1,83%
Meses abaixo da Meta Atuarial:	2	Retorno R\$ 388.020,57
Retorno Mensal Máximo	0,61% mar-20	Meta 2,18%
Retorno Mensal Médio	0,45%	Meta Atuarial IPCA + 6%
Retorno Mensal Mínimo	0,36% fev-20	Retorno 2019 R\$2.308.346,63
		Retorno 2018 R\$2.011.206,94
		Retorno 2017 R\$2.457.743,03



No extrato consolidado é exibido o detalhamento da carteira de investimentos do Instituto de Previdência e Assistência dos Servidores do Município de Porto Velho durante o exercício de 2020, assim como suas movimentações e realocações do período. No mês de abril observou-se o total de -R\$ 932.000,00 em resgates.

Extrato Consolidado

Porto Velho - Administrativo

Abril de 2020

jan/20

Aplicações	Cc vinculada	Financeiro Inicial	Aplicação	Resgate	Amortização	Rendimento	Rent. %	Total
BB IRF-M 1 TÍTULOS PÚBLICOS FIC RENDA FIXA PREVIDENCIÁRIO	Ag. 2757-X cc 8808-0	23.336.838,55		-600.000,00		96.831,13	0,42%	22.833.669,68
Aplicações		23.336.838,55						22.833.669,68
Imóveis		0,00						0,00
Conta Corrente		0,00						4.475,56
Banco do Brasil 8808-0		0,00						4.475,56
Final		23.336.838,55	0,00	-600.000,00	0,00	96.831,13	0,43%	22.838.145,24

fev/20

Aplicações	Cc vinculada	Financeiro Inicial	Aplicação	Resgate	Amortização	Rendimento	Rent. %	Total
BB IRF-M 1 TÍTULOS PÚBLICOS FIC RENDA FIXA PREVIDENCIÁRIO	Ag. 2757-X cc 8808-0	22.833.669,68		-1.111.000,00		78.824,47	0,35%	21.801.494,15
Aplicações		22.833.669,68						21.801.494,15
Imóveis		0,00						0,00
Conta Corrente		4.475,56						129.995,03
Banco do Brasil 8808-0		4.475,56						129.995,03
FINAL		22.838.145,24	0,00	-1.111.000,00	0,00	78.824,47	0,36%	21.931.489,18

mar/20

Aplicações	Cc vinculada	Financeiro Inicial	Aplicação	Resgate	Amortização	Rendimento	Rent. %	Total
BB IRF-M 1 TÍTULOS PÚBLICOS FIC RENDA FIXA PREVIDENCIÁRIO	Ag. 2757-X cc 8808-0	21.801.494,15		-865.000,00		127.342,49	0,60%	21.063.836,64
Aplicações		21.801.494,15						21.063.836,64
Imóveis		0,00						0,00
Conta Corrente		129.995,03						266.063,25
Banco do Brasil 8808-0		129.995,03						266.063,25
FINAL		21.931.489,18	0,00	-865.000,00	0,00	127.342,49	0,61%	21.329.899,89

abr/20

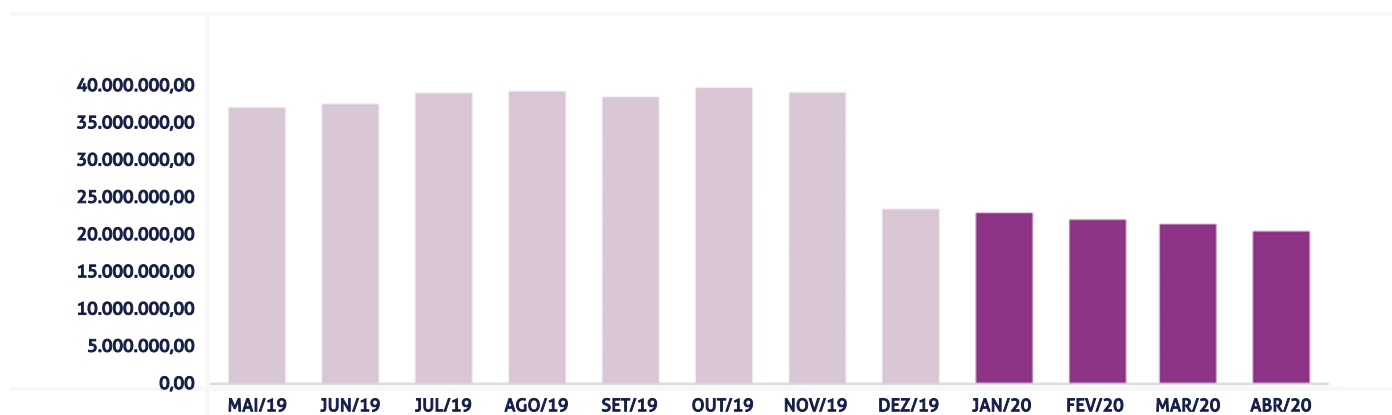
Aplicações	Cc vinculada	Financeiro Inicial	Aplicação	Resgate	Amortização	Rendimento	Rent. %	Total
BB IRF-M 1 TÍTULOS PÚBLICOS FIC RENDA FIXA PREVIDENCIÁRIO	Ag. 2757-X cc 8808-0	21.063.836,64		-932.000,00		85.022,48	0,41%	20.216.859,12
Aplicações		21.063.836,64						20.216.859,12
Imóveis		0,00						0,00
Conta Corrente		266.063,25						156.614,30
Banco do Brasil 8808-0		266.063,25						156.614,30
FINAL		21.329.899,89	0,00	-932.000,00	0,00	85.022,48	0,42%	20.373.473,42

O Instituto de Previdência e Assistência dos Servidores do Município de Porto Velho encerrou o mês de Abril com R\$ 20.373.473,42 em seu Patrimônio Líquido, representando uma perda de -R\$ 956.426,47 com relação ao mês anterior e uma perda de -R\$ 2.963.365,13 com relação ao exercício de 2020. Observando o histórico dos últimos doze meses, obteve um decréscimo de -44,35%.

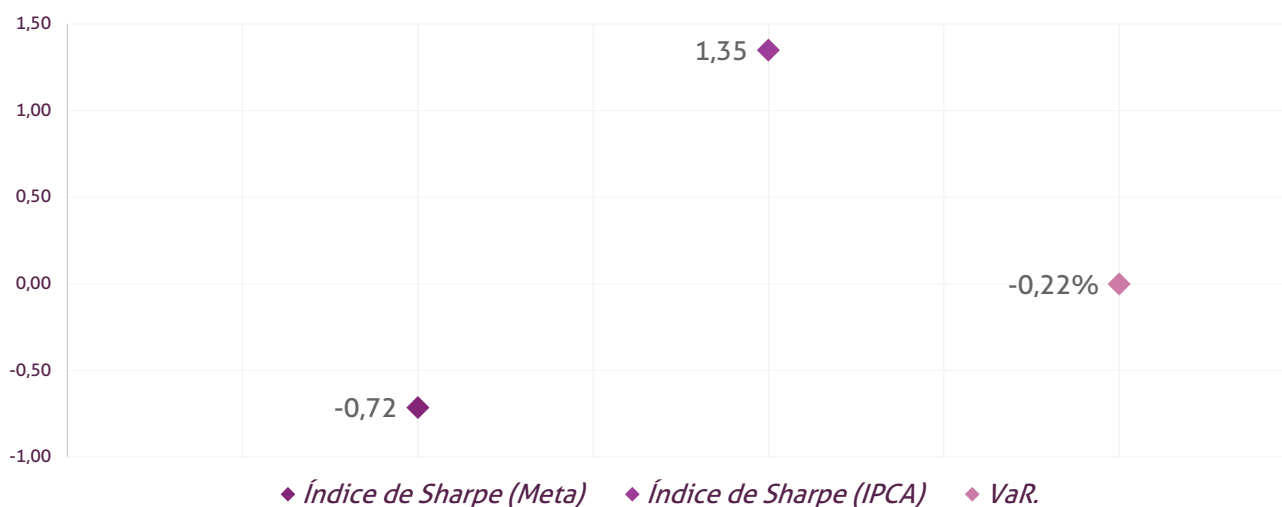
Evolução Patrimônio Líquido

Saldo inicial do ano (31/12/2019)	Evolução nos últimos 12 meses	Evolução em 2020
R\$ 23.336.838,55	-44,35%	-12,70%

Jan	22.838.145,24	Fev	21.931.489,18	Mar	21.329.899,89	Abr	20.373.473,42
Mai		Jun		Jul		Ago	
Set		Out		Nov		Dez	



Índice de Sharpe e Var da Carteira



*Relatório de
Investimentos
Capitalizado
Abril de 2020*



*Instituto de Previdência e
Assistência dos Servidores do
Município de Porto Velho*

Abaixo é demonstrado a rentabilidade mensal e acumulada da carteira de investimentos, assim como o retorno financeiro. O Instituto de Previdência e Assistência dos Servidores do Município de Porto Velho obteve no mês de abril um retorno de R\$ 4.906.810,11, equivalente a 1,16%. Assim, no ano de 2020 acumulou-se um retorno de -R\$ 21.725.595,89 representando uma rentabilidade de -4,92%

Relatório de Risco:

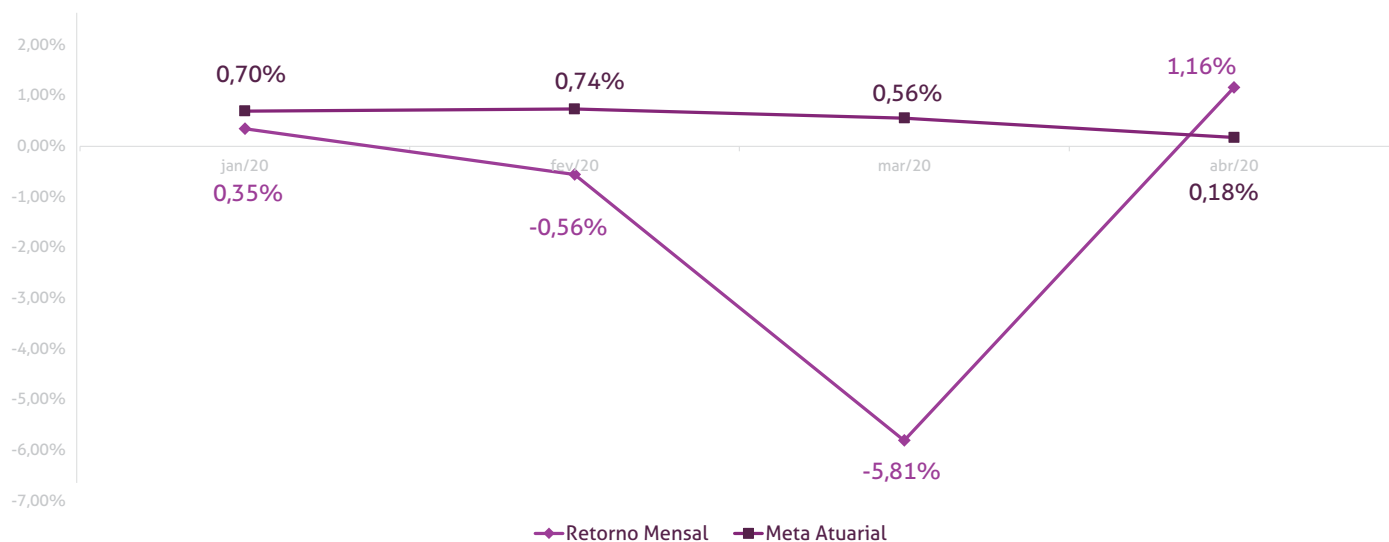
Performance Absoluta

	jan-20	fev-20	mar-20	abr-20	mai-20	jun-20
Carteira	0,35%	-0,56%	-5,81%	1,16%		
Retorno Financeiro	1.503.774,89	-2.446.596,17	-25.689.584,72	4.906.810,11		
Meta Atuarial	0,70%	0,74%	0,56%	0,18%		

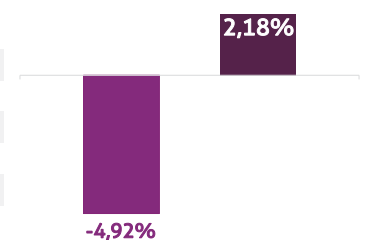
	jul-20	ago-20	set-20	out-20	nov-20	dez-20
Carteira						
Retorno Financeiro						
Meta Atuarial						

Retorno Mensal X Meta Atuarial Mensal

**Meta
IPCA + 6%**



Estatística	Consolidado - 2020	
Meses acima da Meta Atuarial:	1	Carteira -4,92%
Meses abaixo da Meta Atuarial:	3	Retorno -R\$ 21.725.595,89
Retorno Mensal Máximo	1,16% abr-20	Meta 2,18%
Retorno Mensal Médio	-1,21%	Meta Atuarial IPCA + 6%
Retorno Mensal Mínimo	-5,81% mar-20	Retorno 2019 R\$36.730.866,59
		Retorno 2018 R\$22.967.884,84
		Retorno 2017 R\$26.388.954,40



No extrato consolidado é exibido o detalhamento da carteira de investimentos do Instituto de Previdência e Assistência dos Servidores do Município de Porto Velho durante o exercício de 2020, assim como suas movimentações e realocações do período. No mês de abril observou-se o total de R\$ 5.838.000,00 em aplicações e o total de -R\$ 166.000,00 em resgates.

Extrato Consolidado

Porto Velho - Capitalizado

Abril de 2020

jan/20

Aplicações	Cc vinculada	Financeiro Inicial	Aplicação	Resgate	Amortização	Rendimento	Rent. %	Total
BB TÍTULOS PÚBLICOS VII FI RENDA FIXA PREVIDENCIÁRIO	Ag. 2757-X cc 8809-9	15.969.816,68				31.398,40	0,20%	16.001.215,08
BB IRF-M 1 TÍTULOS PÚBLICOS FIC RENDA FIXA PREVIDENCIÁRIO	Ag. 2757-X cc 8809-9	17.495.981,13	3.751.897,29	-156.600,00		73.660,36	0,42%	21.164.938,78
CAIXA BRASIL IRF-M 1 TÍTULOS PÚBLICOS FI RENDA FIXA	Ag. 0632 cc 755-8	93.690.206,72				395.909,17	0,42%	94.086.115,89
BB IMA-B TÍTULOS PÚBLICOS FI RENDA FIXA PREVIDENCIÁRIO	Ag. 2757-X cc 8809-9	162.469.086,71				422.399,50	0,26%	162.891.486,21
BB IDKA 2 TÍTULOS PÚBLICOS FI RENDA FIXA PREVIDENCIÁRIO	Ag. 2757-X cc 8809-9	88.685.048,46				341.426,79	0,38%	89.026.475,25
BB ALOCAÇÃO ATIVA FIC RENDA FIXA PREVIDENCIÁRIO	Ag. 2757-X cc 8809-9	42.828.163,48				208.076,63	0,49%	43.036.240,11
BB PERFIL FIC RENDA FIXA REFERENCIADO DI PREVIDENCIÁRIO LP	Ag. 2757-X cc 8809-9	8.834.033,76				30.904,04	0,35%	8.864.937,80
Aplicações		429.972.336,94						435.071.409,12
Imóveis		0,00						0,00
Conta Corrente		0,00						1.665.045,22
Caixa 755-8		0,00						0,00
Banco do Brasil 8809-9		0,00						1.665.045,22
Final		429.972.336,94	3.751.897,29	-156.600,00	0,00	1.503.774,89	0,35%	436.736.454,34

fev/20

Aplicações	Cc vinculada	Financeiro Inicial	Aplicação	Resgate	Amortização	Rendimento	Rent. %	Total
BB TÍTULOS PÚBLICOS VII FI RENDA FIXA PREVIDENCIÁRIO	Ag. 2757-X cc 8809-9	16.001.215,08		-420.449,90		65.614,37	0,41%	15.646.379,55
BB IRF-M 1 TÍTULOS PÚBLICOS FIC RENDA FIXA PREVIDENCIÁRIO	Ag. 2757-X cc 8809-9	21.164.938,78	200.000,00	-21.171.977,28		7.108,28	0,35%	200.069,78
CAIXA BRASIL IRF-M 1 TÍTULOS PÚBLICOS FI RENDA FIXA	Ag. 0632 cc 755-8	94.086.115,89				341.771,25	0,36%	94.427.887,14
BB IMA-B TÍTULOS PÚBLICOS FI RENDA FIXA PREVIDENCIÁRIO	Ag. 2757-X cc 8809-9	162.891.486,21		-100.040.000,00		623.324,66	0,44%	63.474.810,87
BB IDKA 2 TÍTULOS PÚBLICOS FI RENDA FIXA PREVIDENCIÁRIO	Ag. 2757-X cc 8809-9	89.026.475,25	123.661.981,71			1.212.555,27	0,63%	213.901.012,23
BB ALOCAÇÃO ATIVA FIC RENDA FIXA PREVIDENCIÁRIO	Ag. 2757-X cc 8809-9	43.036.240,11		-43.136.307,15		100.067,04	0,46%	0,00
BB PERFIL FIC RENDA FIXA REFERENCIADO DI PREVIDENCIÁRIO LP	Ag. 2757-X cc 8809-9	8.864.937,80		-8.866.291,60		1.353,80	0,27%	0,00
BB SMALL CAPS FIC AÇÕES	Ag. 2757-X cc 8809-9	0,00	52.890.000,00	0,00		-4.798.390,84	-8,85%	48.091.609,16
Aplicações		435.071.409,12						435.741.768,73
Imóveis		0,00						0,00
Conta Corrente		1.665.045,22						1.664.370,35
Caixa 755-8		0,00						0,00
Banco do Brasil 8809-9		1.665.045,22						1.664.370,35
FINAL		436.736.454,34	176.751.981,71	-173.635.025,93	0,00	-2.446.596,17	-0,56%	437.406.139,08

mar/20

Aplicações	Cc vinculada	Financeiro Inicial	Aplicação	Resgate	Amortização	Rendimento	Rent. %	Total
BB TÍTULOS PÚBLICOS VII FI RENDA FIXA PREVIDENCIÁRIO	Ag. 2757-X cc 8809-9	15.646.379,55				-209.862,16	-1,34%	15.436.517,39
BB IRF-M 1 TÍTULOS PÚBLICOS FIC RENDA FIXA PREVIDENCIÁRIO	Ag. 2757-X cc 8809-9	200.069,78	3.360.000,00	-99.391,41		2.444,31	0,60%	3.463.122,68
CAIXA BRASIL IRF-M 1 TÍTULOS PÚBLICOS FI RENDA FIXA	Ag. 0632 cc 755-8	94.427.887,14				555.053,14	0,59%	94.982.940,28
BB IMA-B TÍTULOS PÚBLICOS FI RENDA FIXA PREVIDENCIÁRIO	Ag. 2757-X cc 8809-9	63.474.810,87				-4.432.435,26	-6,98%	59.042.375,61
BB IDKA 2 TÍTULOS PÚBLICOS FI RENDA FIXA PREVIDENCIÁRIO	Ag. 2757-X cc 8809-9	213.901.012,23	3.093.000,00			-3.621.317,73	-1,66%	213.372.694,50
BB SMALL CAPS FIC AÇÕES	Ag. 2757-X cc 8809-9	48.091.609,16				-17.983.467,02	-37,39%	30.108.142,14
Aplicações		435.741.768,73						416.405.792,60
Imóveis		0,00						0,00
Conta Corrente		1.664.370,35						44.873,78
Caixa 755-8		0,00						0,00
Banco do Brasil 8809-9		1.664.370,35						44.873,78
FINAL		437.406.139,08	6.453.000,00	-99.391,41	0,00	-25.689.584,72	-5,81%	416.450.666,38

abr/20

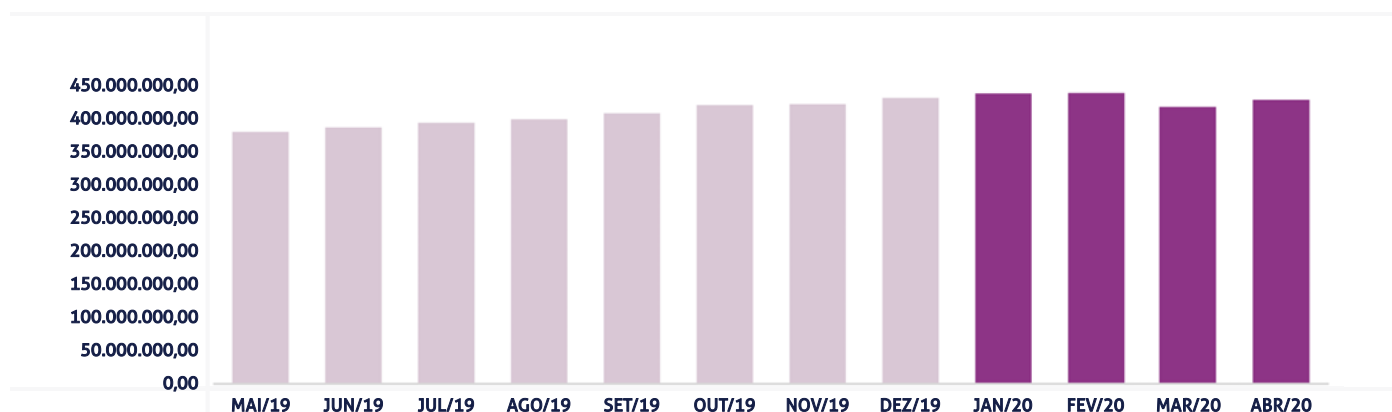
Aplicações	Cc vinculada	Financeiro Inicial	Aplicação	Resgate	Amortização	Rendimento	Rent. %	Total
BB TÍTULOS PÚBLICOS VII FI RENDA FIXA PREVIDENCIÁRIO	Ag. 2757-X cc 8809-9	15.436.517,39				22.084,60	0,14%	15.458.601,99
BB IRF-M 1 TÍTULOS PÚBLICOS FIC RENDA FIXA PREVIDENCIÁRIO	Ag. 2757-X cc 8809-9	3.463.122,68	5.838.000,00	-166.000,00		29.792,86	0,41%	9.164.915,54
CAIXA BRASIL IRF-M 1 TÍTULOS PÚBLICOS FI RENDA FIXA	Ag. 0632 cc 755-8	94.982.940,28				411.515,17	0,43%	95.394.455,45
BB IMA-B TÍTULOS PÚBLICOS FI RENDA FIXA PREVIDENCIÁRIO	Ag. 2757-X cc 8809-9	59.042.375,61				766.490,57	1,30%	59.808.866,18
BB IDKA 2 TÍTULOS PÚBLICOS FI RENDA FIXA PREVIDENCIÁRIO	Ag. 2757-X cc 8809-9	213.372.694,50				690.695,13	0,32%	214.063.389,63
BB SMALL CAPS FIC AÇÕES	Ag. 2757-X cc 8809-9	30.108.142,14				2.986.231,78	9,92%	33.094.373,92
Aplicações		416.405.792,60						426.984.602,71
Imóveis		0,00						0,00
Conta Corrente		44.873,78						110.572,45
Caixa 755-8		0,00						0,00
Banco do Brasil 8809-9		44.873,78						110.572,45
FINAL		416.450.666,38	5.838.000,00	-166.000,00	0,00	4.906.810,11	1,16%	427.095.175,16

O Instituto de Previdência e Assistência dos Servidores do Município de Porto Velho encerrou o mês de Abril com R\$ 427.095.175,16 em seu Patrimônio Líquido, representando um aumento de R\$ 10.644.508,78 com relação ao mês anterior e uma perda de -R\$ 2.877.161,78 com relação ao exercício de 2020. Observando o histórico dos últimos doze meses, obteve um crescimento de 15,19%.

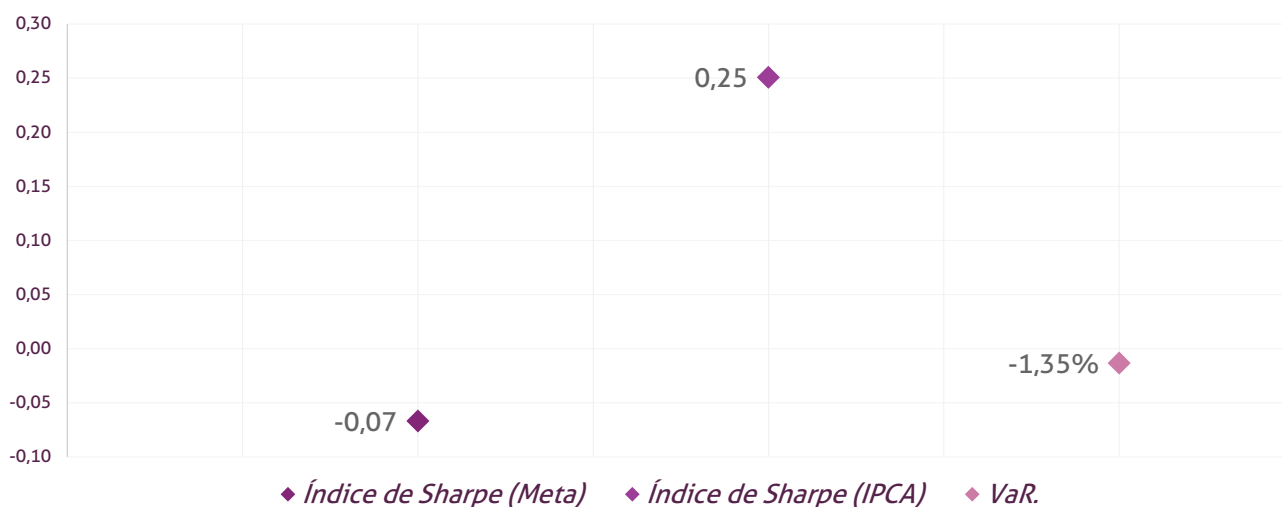
Evolução Patrimônio Líquido

Saldo inicial do ano (31/12/2019)	Evolução nos últimos 12 meses	Evolução em 2020
R\$ 429.972.336,94	15,19%	-0,67%

Jan	436.736.454,34	Fev	437.406.139,08	Mar	416.450.666,38	Abr	427.095.175,16
Mai		Jun		Jul		Ago	
Set		Out		Nov		Dez	



Índice de Sharpe e Var da Carteira



*Relatório de
Investimento
Financeiro
Abril de 2020*



*Instituto de Previdência e
Assistência dos Servidores do
Município de Porto Velho*

Abaixo é demonstrado a rentabilidade mensal e acumulada da carteira de investimentos, assim como o retorno financeiro. O Instituto de Previdência e Assistência dos Servidores do Município de Porto Velho obteve no mês de abril um retorno de R\$ 694.855,97, equivalente a 0,33%. Assim, no ano de 2020 acumulou-se um retorno de R\$ 354.717,78 representando uma rentabilidade de 0,16%

Relatório de Risco:

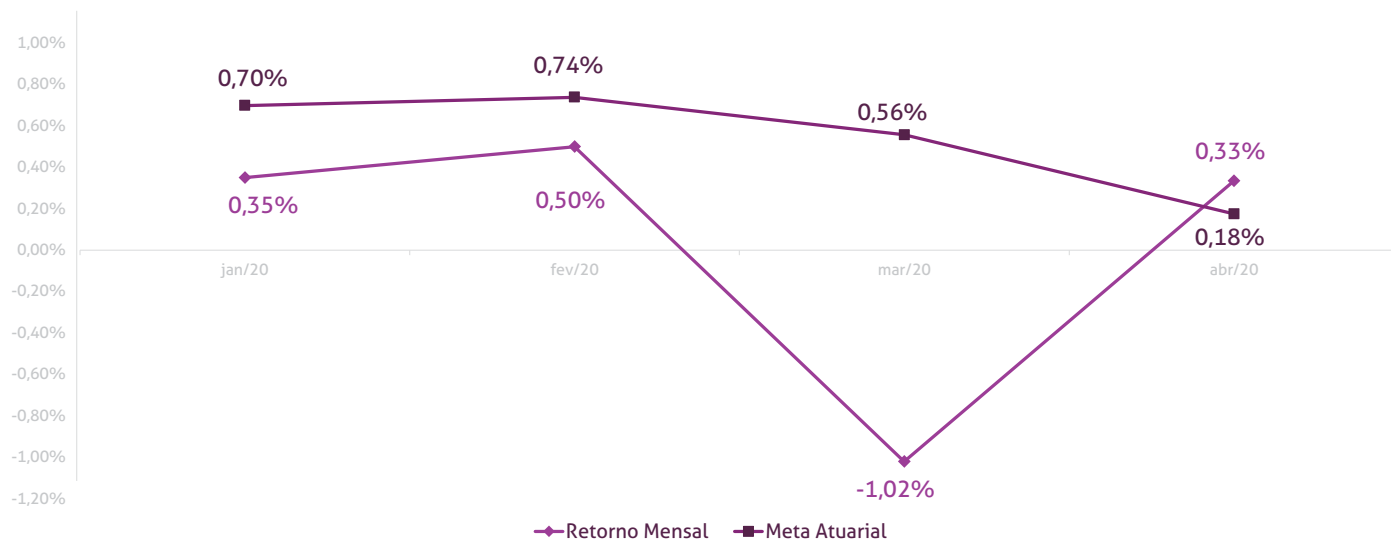
Performance Absoluta

	jan-20	fev-20	mar-20	abr-20	mai-20	jun-20
Carteira	0,35%	0,50%	-1,02%	0,33%		
Retorno Financeiro	774.072,08	1.072.071,73	-2.186.282,00	694.855,97		
Meta Atuarial	0,70%	0,74%	0,56%	0,18%		

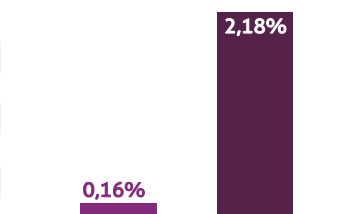
	jul-20	ago-20	set-20	out-20	nov-20	dez-20
Carteira						
Retorno Financeiro						
Meta Atuarial						

Retorno Mensal X Meta Atuarial Mensal

**Meta
IPCA + 6%**



Estatística			Consolidado - 2020	
Meses acima da Meta Atuarial:	1		Carteira	0,16%
Meses abaixo da Meta Atuarial:	3		Retorno	R\$ 354.717,78
Retorno Mensal Máximo	0,50%	fev-20	Meta	2,18%
Retorno Mensal Médio	0,04%		Meta Atuarial	IPCA + 6%
Retorno Mensal Mínimo	-1,02%	mar-20	Retorno 2019	R\$16.003.845,50
			Retorno 2018	R\$13.516.968,62
			Retorno 2017	R\$19.827.745,62



No extrato consolidado é exibido o detalhamento da carteira de investimentos do Instituto de Previdência e Assistência dos Servidores do Município de Porto Velho durante o exercício de 2020, assim como suas movimentações e realocações do período. No mês de abril observou-se o total de R\$ 8.251.523,75 em aplicações e o total de -R\$ 12.645.191,96 em resgates.

Extrato Consolidado

Porto Velho - Financeiro

Abril de 2020

jan/20

Aplicações	Cc vinculada	Financeiro Inicial	Aplicação	Resgate	Amortização	Rendimento	Rent. %	Total
BB IRF-M 1 TÍTULOS PÚBLICOS FIC RENDA FIXA PREVIDENCIÁRIO	Ag. 2757-X cc 7219-2	20.592.564,46	4.767.365,51	-9.755.925,00		77.650,34	0,42%	15.681.655,31
BB IRF-M 1 TÍTULOS PÚBLICOS FIC RENDA FIXA PREVIDENCIÁRIO	Ag. 2757-X cc 9143-X	7.737.515,20				32.446,88	0,42%	7.769.962,08
BB IDKA 2 TÍTULOS PÚBLICOS FI RENDA FIXA PREVIDENCIÁRIO	Ag. 2757-X cc 8160-4	0,00	847.831,88			373,01	0,38%	848.204,89
BB IDKA 2 TÍTULOS PÚBLICOS FI RENDA FIXA PREVIDENCIÁRIO	Ag. 2757-X cc 9143-X	39.596.124,74				152.440,33	0,38%	39.748.565,07
CAIXA BRASIL IRF-M 1 TÍTULOS PÚBLICOS FI RENDA FIXA	Ag. 0632 cc 2378-2	16.768.681,15				70.859,85	0,42%	16.839.541,00
BB IMA-B TÍTULOS PÚBLICOS FI RENDA FIXA PREVIDENCIÁRIO	Ag. 2757-X cc 8160-4	25.444.381,10				66.152,24	0,26%	25.510.533,34
CAIXA BRASIL IDKA IPCA 2A TÍTULOS PÚBLICOS FI RENDA FIXA LP	Ag. 0632 cc 2378-2	86.489.410,02				395.389,61	0,46%	86.884.799,63
BB FLUXO FIC RENDA FIXA PREVIDENCIÁRIO	Ag. 2757-X cc 7925-1	938.188,59	2.846.798,64	-175.706,15		5.125,00	0,29%	3.614.406,08
CONQUEST EMPRESAS EMERGENTES FIP - FCCQ11		11.664.656,45				-3.472,99	-0,03%	11.661.183,46
ÁQUILLA FII - AQLL11		13.499.406,82				-22.892,19	-0,17%	13.476.514,63
Aplicações		222.730.928,53						222.035.365,49
Imóveis		0,00						0,00
Conta Corrente		0,00						70.622,68
Caixa 2378-2		0,00						0,00
Banco do Brasil 7925-1		0,00						0,00
Banco do Brasil 8160-4		0,00						0,00
Banco do Brasil 9143-X		0,00						0,00
Banco do Brasil 7219-2		0,00						70.622,68
Final		222.730.928,53	8.461.996,03	-9.931.631,15	0,00	774.072,08	0,35%	222.105.988,17

fev/20

Aplicações	Cc vinculada	Financeiro Inicial	Aplicação	Resgate	Amortização	Rendimento	Rent. %	Total
BB IRF-M 1 TÍTULOS PÚBLICOS FIC RENDA FIXA PREVIDENCIÁRIO	Ag. 2757-X cc 7219-2	15.681.655,31	1.689.103,60	-6.675.000,00		49.720,87	0,35%	10.745.479,78
BB IRF-M 1 TÍTULOS PÚBLICOS FIC RENDA FIXA PREVIDENCIÁRIO	Ag. 2757-X cc 9143-X	7.769.962,08				27.423,37	0,35%	7.797.385,45
BB IDKA 2 TÍTULOS PÚBLICOS FI RENDA FIXA PREVIDENCIÁRIO	Ag. 2757-X cc 8160-4	848.204,89	25.609.094,57			45.674,56	0,63%	26.502.974,02
BB IDKA 2 TÍTULOS PÚBLICOS FI RENDA FIXA PREVIDENCIÁRIO	Ag. 2757-X cc 9143-X	39.748.565,07				249.688,11	0,63%	39.998.253,18
CAIXA BRASIL IRF-M 1 TÍTULOS PÚBLICOS FI RENDA FIXA	Ag. 0632 cc 2378-2	16.839.541,00				61.170,25	0,42%	16.900.711,25
BB IMA-B TÍTULOS PÚBLICOS FI RENDA FIXA PREVIDENCIÁRIO	Ag. 2757-X cc 8160-4	25.510.533,34		-25.599.374,44		88.841,10	0,26%	0,00
CAIXA BRASIL IDKA IPCA 2A TÍTULOS PÚBLICOS FI RENDA FIXA LP	Ag. 0632 cc 2378-2	86.884.799,63				522.573,78	0,46%	87.407.373,41
BB FLUXO FIC RENDA FIXA PREVIDENCIÁRIO	Ag. 2757-X cc 7925-1	3.614.406,08	423.159,48	-2.878.211,42		6.052,90	0,29%	1.165.407,04
CONQUEST EMPRESAS EMERGENTES FIP - FCCQ11		11.661.183,46				40.011,16	-0,03%	11.701.194,62
ÁQUILLA FII - AQLL11		13.476.514,63				-19.084,37	-0,17%	13.457.430,26
Aplicações		222.035.365,49						215.676.209,01
Imóveis		0,00						0,00
Conta Corrente		70.622,68						1.063.455,26
Caixa 2378-2		0,00						0,00
Banco do Brasil 7925-1		0,00						0,00
Banco do Brasil 8160-4		0,00						0,00
Banco do Brasil 9143-X		0,00						0,00
Banco do Brasil 7219-2		70.622,68						1.063.455,26
FINAL		222.105.988,17	27.721.357,65	-35.152.585,86	0,00	1.072.071,73	0,50%	216.739.664,27

mar/20

Aplicações	Cc vinculada	Financeiro Inicial	Aplicação	Resgate	Amortização	Rendimento	Rent. %	Total
BB IRF-M 1 TÍTULOS PÚBLICOS FIC RENDA FIXA PREVIDENCIÁRIO	Ag. 2757-X cc 7219-2	10.745.479,78	6.761.399,52	-9.255.000,00		65.242,65	0,60%	8.317.121,95
BB IRF-M 1 TÍTULOS PÚBLICOS FIC RENDA FIXA PREVIDENCIÁRIO	Ag. 2757-X cc 9143-X	7.797.385,45				46.597,83	0,60%	7.843.983,28
BB IDKA 2 TÍTULOS PÚBLICOS FI RENDA FIXA PREVIDENCIÁRIO	Ag. 2757-X cc 8160-4	26.502.974,02	39.154,01			-440.989,89	-1,66%	26.101.138,14
BB IDKA 2 TÍTULOS PÚBLICOS FI RENDA FIXA PREVIDENCIÁRIO	Ag. 2757-X cc 9143-X	39.998.253,18				-665.029,53	-1,66%	39.333.223,65
CAIXA BRASIL IRF-M 1 TÍTULOS PÚBLICOS FI RENDA FIXA	Ag. 0632 cc 2378-2	16.900.711,25				99.343,47	0,59%	17.000.054,72
CAIXA BRASIL IDKA IPCA 2A TÍTULOS PÚBLICOS FI RENDA FIXA LP	Ag. 0632 cc 2378-2	87.407.373,41				-1.270.633,45	-1,45%	86.136.739,96
BB FLUXO FIC RENDA FIXA PREVIDENCIÁRIO	Ag. 2757-X cc 7925-1	1.165.407,04	2.742.486,71	-1.732.441,37		2.366,06	0,25%	2.177.818,44
CONQUEST EMPRESAS EMERGENTES FIP - FCCQ11		11.701.194,62				-3.360,06	-0,03%	11.697.834,56
ÁQUILLA FII - AQLL11		13.457.430,26				-19.819,08	-0,15%	13.437.611,18
Aplicações		215.676.209,01						212.045.525,88
Imóveis		0,00						0,00
Conta Corrente		0,00						563.827,69
Caixa 2378-2		0,00						0,00
Banco do Brasil 7925-1		0,00						0,00
Banco do Brasil 8160-4		0,00						0,00
Banco do Brasil 9143-X		0,00						0,00
Banco do Brasil 7219-2		1.063.455,26						563.827,69
FINAL		215.676.209,01	9.543.040,24	-10.987.441,37	0,00	-2.186.282,00	-1,02%	212.609.353,57

abr/20

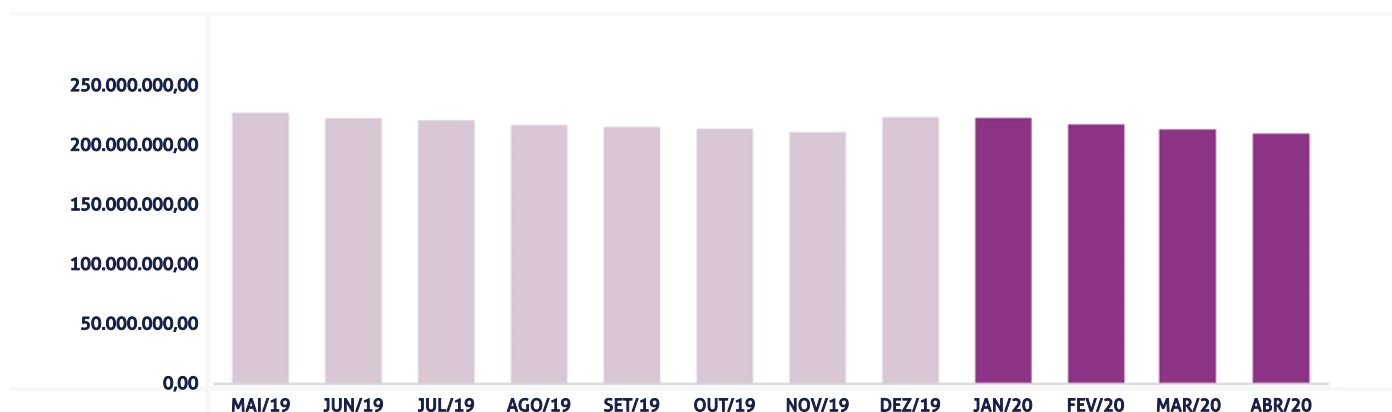
Aplicações	Cc vinculada	Financeiro Inicial	Aplicação	Resgate	Amortização	Rendimento	Rent. %	Total
BB IRF-M 1 TÍTULOS PÚBLICOS FIC RENDA FIXA PREVIDENCIÁRIO	Ag. 2757-X cc 7219-2	8.317.121,95	5.405.000,00	-9.983.000,00		28.299,25	0,41%	3.767.421,20
BB IRF-M 1 TÍTULOS PÚBLICOS FIC RENDA FIXA PREVIDENCIÁRIO	Ag. 2757-X cc 9143-X	7.843.983,28				32.341,46	0,41%	7.876.324,74
BB IDKA 2 TÍTULOS PÚBLICOS FI RENDA FIXA PREVIDENCIÁRIO	Ag. 2757-X cc 8160-4	26.101.138,14	71.650,42			83.839,72	0,32%	26.256.628,28
BB IDKA 2 TÍTULOS PÚBLICOS FI RENDA FIXA PREVIDENCIÁRIO	Ag. 2757-X cc 9143-X	39.333.223,65				127.323,06	0,32%	39.460.546,71
CAIXA BRASIL IRF-M 1 TÍTULOS PÚBLICOS FI RENDA FIXA	Ag. 0632 cc 2378-2	17.000.054,72				73.653,02	0,43%	17.073.707,74
CAIXA BRASIL IDKA IPKA 2A TÍTULOS PÚBLICOS FI RENDA FIXA LP	Ag. 0632 cc 2378-2	86.136.739,96				366.779,99	0,43%	86.503.519,95
BB FLUXO FIC RENDA FIXA PREVIDENCIÁRIO	Ag. 2757-X cc 7925-1	2.177.818,44	2.774.873,33	-2.662.191,96		3.971,70	0,20%	2.294.471,51
CONQUEST EMPRESAS EMERGENTES FIP - FCCQ11		11.697.834,56				-3.119,89	-0,03%	11.694.714,67
ÁQUILLA FII - AQLL11		13.437.611,18				-18.232,34	-0,14%	13.419.378,84
Aplicações		212.045.525,88						208.346.713,64
Imóveis		0,00						0,00
Conta Corrente		563.827,69						688.150,79
Caixa 2378-2		0,00						0,00
Banco do Brasil 7925-1		0,00						0,00
Banco do Brasil 8160-4		0,00						0,00
Banco do Brasil 9143-X		0,00						0,00
Banco do Brasil 7219-2		563.827,69						688.150,79
FINAL		212.609.353,57	8.251.523,75	-12.645.191,96	0,00	694.855,97	0,33%	209.034.864,43

O Instituto de Previdência e Assistência dos Servidores do Município de Porto Velho encerrou o mês de Abril com R\$ 209.034.864,43 em seu Patrimônio Líquido, representando uma perda de -R\$ 3.574.489,14 com relação ao mês anterior e uma perda de -R\$ 13.696.064,10 com relação ao exercício de 2020. Observando o histórico dos últimos doze meses, obteve um decréscimo de -8,22%.

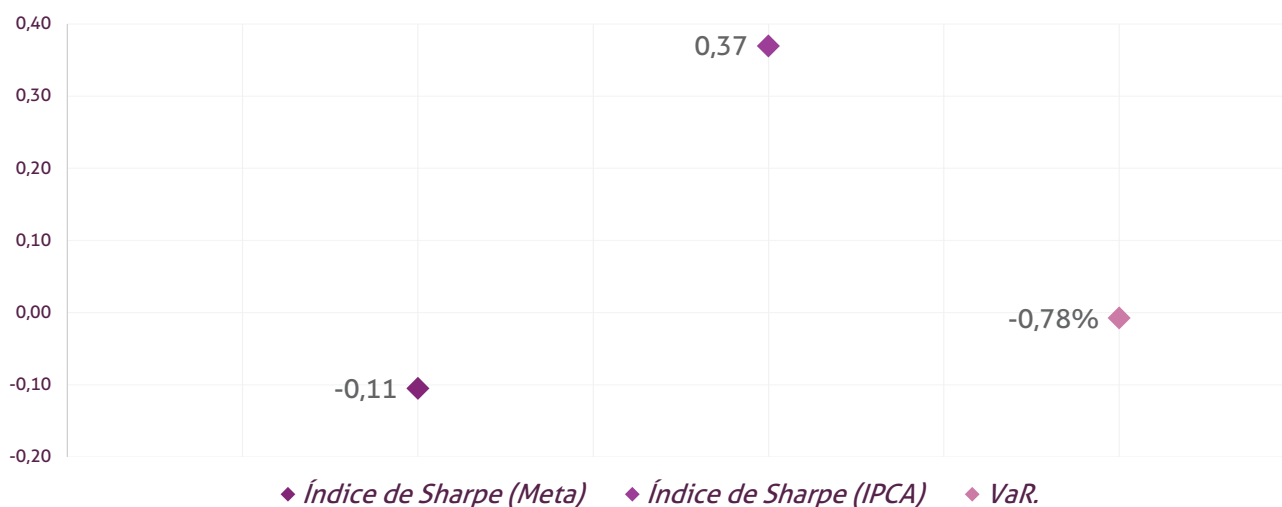
Evolução Patrimônio Líquido

Saldo inicial do ano (31/12/2019)	Evolução nos últimos 12 meses	Evolução em 2020
R\$ 222.730.928,53	-8,22%	-6,15%

Jan	222.105.988,17	Fev	216.739.664,27	Mar	212.609.353,57	Abr	209.034.864,43
Mai		Jun		Jul		Ago	
Set		Out		Nov		Dez	



Índice de Sharpe e Var da Carteira



Setor Externo

Os mercados ao redor do mundo apresentaram movimentos de recuperação ao longo de abril. Estes movimentos se sustentaram por conta da inflexão nas curvas de contágio e início do relaxamento das medidas de contenção em diversos países; evoluções no desenvolvimento de tratamentos e vacinas para o Covid-19 e contínuo suporte por parte dos formadores de política nas principais economias globais.

Observou-se retração na volatilidade a partir de um patamar extremo no mês anterior, com clara diferenciação por parte dos investidores em relação a ativos e países, com destaque para o melhor mês da bolsa americana desde 1987.

No outro extremo, por conta da queda abrupta da demanda no curto prazo e do esgotamento da capacidade de estocagem, o preço do petróleo seguiu em queda, chegando a valores negativos nos contratos americanos de vencimentos curtos. Isso ocorreu mesmo com um amplo corte de produção por parte dos principais produtores.

Os dados econômicos começaram a refletir os impactos da pandemia, indicando quedas extremas no curto prazo. Nos EUA, os pedidos de auxílio desemprego ultrapassaram a marca de 30 milhões desde o início da pandemia, enquanto os PMIs ao redor do mundo atingiram os seus menores patamares históricos.

Por outro lado, o Federal Reserve continuou ampliando o escopo do seu programa de compras de ativos, passando a incluir empresas com qualidade de crédito especulativo.

Os Bancos Centrais dos países emergentes seguiram reduzindo suas taxas de juros e dando liquidez aos mercados de títulos públicos e de câmbio locais.

O mercado segue cauteloso por considerar que a atual situação só terá um desfecho definitivo com uma vacina, um tratamento altamente efetivo que evite hospitalização ou imunidade adquirida por grande parte da população. Dessa

forma, sem enxergar alguma dessas alternativas no curto prazo, permanecem grandes dúvidas no que tange à extensão dos impactos econômicos da pandemia e medidas de contenção, a duração dessas medidas, bem como a estratégia para a retomada da movimentação das pessoas, necessária para o aquecimento da atividade econômica.



Brasil

Em relação aos mercados brasileiros, os desdobramentos políticos ao longo do mês e a progressão local da pandemia resultaram em desempenhos inferiores em relação aos pares.

Apesar do posicionamento contrário do Presidente da República, a adoção de medidas de contenção por parte das autoridades regionais manteve a curva de casos relativamente contida no início do mês. Contudo, com a falta de uma mensagem uniforme por parte do governo e devido a características demográficas e econômicas locais, os dados pandemia mostraram piora ao longo do mês, atrasando o relaxamento das medidas de contenção da pandemia.

O Ministro da Saúde, que defendia um maior isolamento social, foi substituído. Já no final do mês, deflagrando a maior crise política do governo atual, o popular Ministro da Justiça e Segurança Pública pediu demissão, alegando interferência na nomeação da chefe da Polícia Federal, o que alimentou discussões sobre a possibilidade de um impeachment.

O enfraquecimento político do Presidente tende a aproximá-lo dos partidos de centro e a favorecer gastos públicos para a articulação de uma base política. Com isso, apesar das atuais indicações de que Paulo Guedes é o responsável pelas decisões econômicas do governo, aumentará a pressão

para que sejam tomadas decisões potencialmente contrárias às diretrizes de responsabilidade fiscal pregadas pelo atual Ministério da Economia.

Mesmo sem qualquer deslize fiscal adicional, o panorama das contas públicas brasileiras certamente sofrerá uma piora por conta da queda na arrecadação e da necessidade de gastos extraordinários.

O nível de endividamento do país deve sofrer significativa elevação.

A inflação corrente baixa e um ambiente global no qual as políticas monetárias são extremamente expansionistas e possibilitam margem para o Banco Central cortar ainda mais juros. No entanto, os demais fatores citados tendem a fazer com que os investidores demandem mais prêmio para os ativos brasileiros.



Mercado

O Ibovespa terminou o abril de abril com valorização de 10,25%, aos 80.505 pontos.

O CDI teve rentabilidade de +0,28% no mês, com acumulado de +5,17% em 12 meses. Pela cotação do Banco Central, Ptax 800, o dólar teve valorização de +4,39%, cotado a R\$ 5,4270.

O IRF-M 1 apresentou variação de +0,45%, com acumulado de 6,58% nos últimos 12 meses. O IMA-B variou 1,31% no mês, com acumulado de 8,97% em 12 meses e, por fim, o IDKA IPCA 2 ANOS rendeu +0,57% no mês, com acumulado de 8,59% nos últimos 12 meses.

Reider Ferreira Peixoto

SETE CAPITAL CONSULTORIA LTDA.
CNPJ: 14.057.808/0001-10