

*Relatório de  
Investimentos  
Junho de 2020*



*Instituto de Previdência e  
Assistência dos Servidores do  
Município de Porto Velho*

## Ficha Cadastral Junho de 2020

### Dados do Ente Federativo

Ente Federativo	<b>Prefeitura Municipal de Porto Velho</b>
CNPJ	<b>05.903.125/0001-45</b>
Endereço	<b>Rua Dom Pedro II, S/N</b>
E-mail	<b>gabineteprimeiro@pvh.gov.br</b>
Telefone	<b>(69) 3901-0001</b>
Prefeito	<b>HILDON DE LIMA CHAVES</b>
Início da Gestão	<b>01/01/2017</b>
E-mail	<b>gabineteprimeiro@pvh.gov.br</b>

### Dados da Unidade Gestora do RPPS do Município de Porto Velho

Unidade Gestora	<b>Instituto de Previdência e Assistência dos Servidores do Município de Porto Velho</b>
Nome Fantasia	<b>IPAM</b>
CNPJ	<b>34.481.804/0001-71</b>
Endereço	<b>Rua Antonio Lourenço Pereira Lima, 2774</b>
CEP	<b>76820-810</b>
Telefone	
E-mail	<b>ipamro@hotmail.com</b>

Representante Legal	<b>Ivan Furtado Oliveira</b>	Gestor de Recursos	<b>Odilon Jose de Santana Júnior</b>
Cargo	<b>Presidente</b>	Cargo	<b>Gestor</b>
Início da Gestão	<b>06/03/2017</b>	Início da Gestão	<b>03/01/2017</b>
E-mail	<b>ivan.furtado@gmail.com</b>	E-mail	<b>odilon@ipam.ro.gov.br</b>
Telefone		Telefone	<b>(69) 3211-8134</b>
Certificação		Certificação	<b>CEA</b>
Validade		Validade	<b>06/03/2021</b>

### Membros da Unidade Gestora do RPPS do Município de Porto Velho

#### Colegiado Deliberativo

José Maria Miranda Martins  
Silvio Ney Leal Santos  
Ediney Ferreira da Silva  
Sergio da Mota de Moraes  
Sidvam Costa Pereira  
Diolanda Valente de Oliveira  
Sidnei de Souza  
Raimundo Socorro Lopes Lamarão  
Cleusa Ferreira Mendes  
Lúcia Valéria de Lima e Silva  
Francilene dos Santos Carvalho  
JULIETA FELICIANA PANTOJA

#### Conselho de Fiscalização

#### Comitê de Investimentos

NOEL LEITE DA SILVA  
RODRIGO FERREIRA SOARES  
MARIA IRISNEY BARBOSA DE SOUZA  
IVAN FURTADO OLIVEIRA  
ODILON JOSE DE SANTANA JUNIOR

### Atenção!

Qualquer alteração dos dados cadastrais como Prefeito, Gestor e membros dos Conselhos e Comitê, devem nos solicitar a Ficha Cadastral através do e-mail [relatorio@setecapitalrpps.com.br](mailto:relatorio@setecapitalrpps.com.br) aos cuidados da Equipe do Backoffice ou ligar no (62) 3924-6211 / (62) 3773-1606 e falar com a equipe do Backoffice.

## Com quem falar na Consultoria?

**Departamento Backoffice | e-mail: [relatorio@setecapitalrpps.com.br](mailto:relatorio@setecapitalrpps.com.br) | (62) 3924-6211**

**Assuntos: Relatórios, APR, ATA's, DAIR e Declaração de Veracidade**

Responsável depto.: Amanda Oliveira  
Responsável RPPS: Felipe Nobre

Tel Ramal.: (62) 3773-1606  
Tel Ramal.: (62) 3773-1604

**Departamento de Investimentos | e-mail: [comercial@setecapitalrpps.com.br](mailto:comercial@setecapitalrpps.com.br) | (62) 3924-6211**

**Assunto: Orientação de Aplicação e Resgate, Notificações e Diligência, Análises de Carteiras e Fundos de Investimentos e Cenário Macro Econômico**

Responsável Téc.: Reiter  
Consultor Interno: Beatriz

Tel Ramal.: (62) 3773-1634  
Tel Ramal.: (62) 3773-1630

**Departamento Financeiro | e-mail: [financeiro@setecapitalrpps.com.br](mailto:financeiro@setecapitalrpps.com.br) | (62) 3924-6211**

**Assunto: Emissão de NF e Boletos e Agendamento de Reuniões presenciais**

Responsável: Keity

Tel Ramal.: (62) 3773-1618

**Departamento Compliance | e-mail: [compliance@setecapitalrpps.com.br](mailto:compliance@setecapitalrpps.com.br) | (62) 3924-6211**

**Assunto: Controle Interno de Normas e Condutas interno e externo**

Responsável: Thales

Tel Ramal.: (62) 3773-1620

**Departamento Licitação e Contratos | e-mail: [licitacao@setecapitalrpps.com.br](mailto:licitacao@setecapitalrpps.com.br) | (62) 3924-6211**

**Assunto: Licitações, Documentos da empresa, sócios e demais e formalização de contratos**

Responsável: Daniella Nielsen

Tel Ramal.: (62) 3773-1614

**Departamento Serviço Atendimento ao Cliente - SAC | e-mail: [contato@setecapitalrpps.com.br](mailto:contato@setecapitalrpps.com.br) | (62) 3924-6211**

**Assunto: Atendimento ao Cliente**

Responsável: Viviane Vieira

Tel Ramal.: (62) 3773-1632

**Departamento Educacional | e-mail: [contato@jornadaeducacional.com.br](mailto:contato@jornadaeducacional.com.br) | (62) 3924-6211**

**Assunto: Cursos de Capacitação**

Responsável: Viviane Vieira  
Responsável: Amanda Rocha

Tel Ramal.: (62) 3773-1632  
Tel Ramal.: (62) 3773-1633

Abaixo é demonstrado a rentabilidade mensal e acumulada da carteira de investimentos, assim como o retorno financeiro. O Instituto de Previdência e Assistência dos Servidores do Município de Porto Velho obteve no mês de junho um retorno de R\$ 10.874.548,33, equivalente a 1,66%. Assim, no ano de 2020 acumulou-se um retorno de R\$ 447.970,86 representando uma rentabilidade de 0,10%

## Relatório de Risco: Consolidado

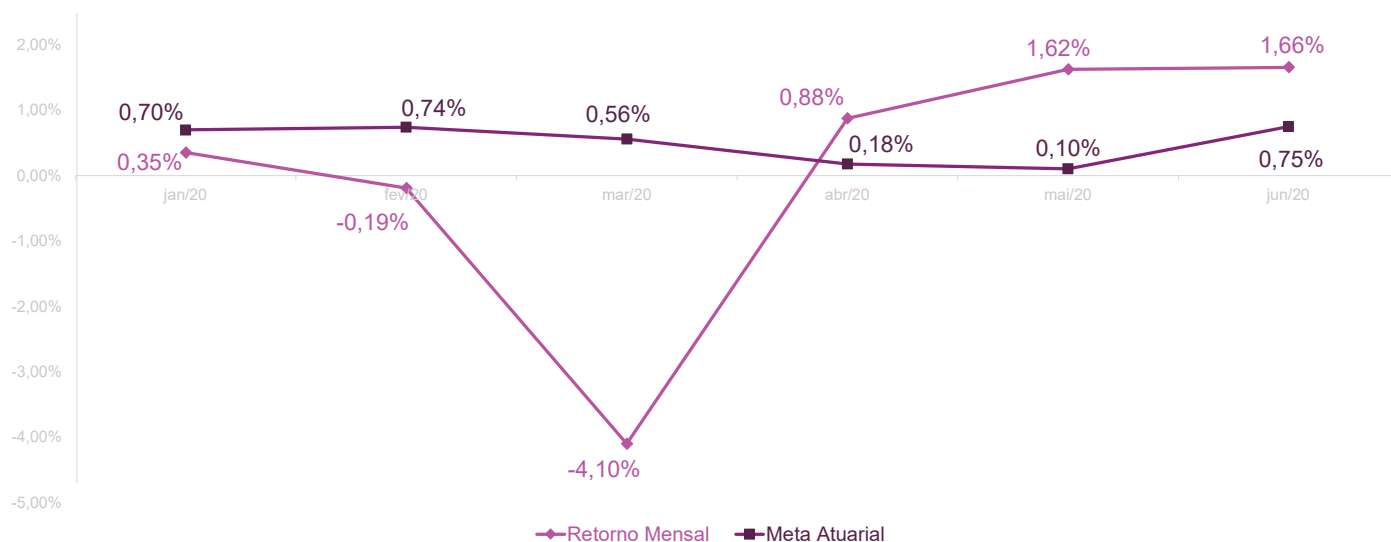
### Performance Absoluta

	jan-20	fev-20	mar-20	abr-20	mai-20	jun-20
Carteira	0,35%	-0,19%	-4,10%	0,88%	1,62%	1,66%
Retorno Financeiro	2.374.678,10	-1.295.699,97	-27.748.524,23	5.686.688,56	10.556.280,07	10.874.548,33
Meta Atuarial	0,70%	0,74%	0,56%	0,18%	0,10%	0,75%

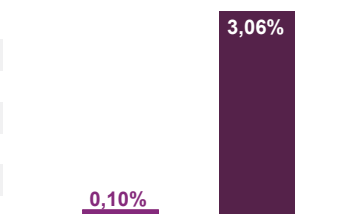
	jul-20	ago-20	set-20	out-20	nov-20	dez-20
Carteira						
Retorno Financeiro						
Meta Atuarial						

### Retorno Mensal X Meta Atuarial Mensal

**Meta  
IPCA + 6%**



Estatística	Consolidado - 2020	
Meses acima da Meta Atuarial:	3	Carteira 0,10%
Meses abaixo da Meta Atuarial:	3	Retorno R\$ 447.970,86
Retorno Mensal Máximo	1,66% jun-20	Meta 3,06%
Retorno Mensal Médio	0,04%	Meta Atuarial IPCA + 6%
Retorno Mensal Mínimo	-4,10% mar-20	Retorno 2019 R\$55.043.058,72
		Retorno 2018 R\$38.496.060,40
		Retorno 2017 R\$48.674.443,05



No extrato consolidado é exibido o detalhamento da carteira de investimentos do Instituto de Previdência e Assistência dos Servidores do Município de Porto Velho durante o exercício de 2020, assim como suas movimentações e realocações do período. No mês de junho observou-se o total de R\$ 30.461.336,99 em aplicações e o total de -R\$ 33.915.607,85 em resgates.

## Extrato Consolidado

## Porto Velho

Junho de 2020

jan/20

Aplicações	Cc vinculada	Financeiro Inicial	Aplicação	Resgate	Amortização	Rendimento	Rent. %	Total
BB IRF-M 1 TÍTULOS PÚBLICOS FIC RENDA FIXA PREVIDENCIÁRIO	Ag. 2757-X cc 9143-X	7.737.515,20				32.446,88	0,42%	7.769.962,08
BB IRF-M 1 TÍTULOS PÚBLICOS FIC RENDA FIXA PREVIDENCIÁRIO	Ag. 2757-X cc 7219-2	20.592.564,46	4.767.365,51	-9.755.925,00		77.650,34	0,42%	15.681.655,31
BB IRF-M 1 TÍTULOS PÚBLICOS FIC RENDA FIXA PREVIDENCIÁRIO	Ag. 2757-X cc 8808-0	23.336.838,55		-600.000,00		96.831,13	0,42%	22.833.669,68
BB IRF-M 1 TÍTULOS PÚBLICOS FIC RENDA FIXA PREVIDENCIÁRIO	Ag. 2757-X cc 8809-9	17.495.981,13	3.751.897,29	-156.600,00		73.660,36	0,42%	21.164.938,78
BB IMA-B TÍTULOS PÚBLICOS FI RENDA FIXA PREVIDENCIÁRIO	Ag. 2757-X cc 8809-9	162.469.086,71				422.399,50	0,26%	162.891.486,21
BB IMA-B TÍTULOS PÚBLICOS FI RENDA FIXA PREVIDENCIÁRIO	Ag. 2757-X cc 8160-4	25.444.381,10				66.152,24	0,26%	25.510.533,34
BB TÍTULOS PÚBLICOS VII FI RENDA FIXA PREVIDENCIÁRIO	Ag. 2757-X cc 8809-9	15.969.816,68				31.398,40	0,20%	16.001.215,08
BB IDKA 2 TÍTULOS PÚBLICOS FI RENDA FIXA PREVIDENCIÁRIO	Ag. 2757-X cc 8809-9	88.685.048,46				341.426,79	0,38%	89.026.475,25
BB IDKA 2 TÍTULOS PÚBLICOS FI RENDA FIXA PREVIDENCIÁRIO	Ag. 2757-X cc 8160-4	0,00	847.831,88			373,01	0,38%	848.204,89
BB IDKA 2 TÍTULOS PÚBLICOS FI RENDA FIXA PREVIDENCIÁRIO	Ag. 2757-X cc 9143-X	39.596.124,74				152.440,33	0,38%	39.748.565,07
CAIXA BRASIL IRF-M 1 TÍTULOS PÚBLICOS FI RENDA FIXA	Ag. 0632 cc 755-8	93.690.206,72				395.909,17	0,42%	94.086.115,89
CAIXA BRASIL IRF-M 1 TÍTULOS PÚBLICOS FI RENDA FIXA	Ag. 0632 cc 2378-2	16.768.681,15				70.859,85	0,42%	16.839.541,00
BB ALOCAÇÃO ATIVA FIC RENDA FIXA PREVIDENCIÁRIO	Ag. 2757-X cc 8809-9	42.828.163,48				208.076,63	0,49%	43.036.240,11
CAIXA BRASIL IDKA IPCA 2A TÍTULOS PÚBLICOS FI RENDA FIXA LP	Ag. 0632 cc 2378-2	86.489.410,02				395.389,61	0,46%	86.884.799,63
BB PERFIL FIC RENDA FIXA REFERENCIADO DI PREVIDENCIÁRIO LP	Ag. 2757-X cc 8809-9	8.834.033,76				30.904,04	0,35%	8.864.937,80
BB FLUXO FIC RENDA FIXA PREVIDENCIÁRIO	Ag. 2757-X cc 7925-1	938.188,59	2.846.798,64	-175.706,15		5.125,00	0,29%	3.614.406,08
CONQUEST EMPRESAS EMERGENTES FIP - FCCQ11		11.664.656,45				-3.472,99	-0,03%	11.661.183,46
ÁQUILLA FII - AQLL11		13.499.406,82				-22.892,19	-0,17%	13.476.514,63
<b>Aplicações</b>		<b>676.040.104,02</b>						<b>679.940.444,29</b>
<b>Imóveis</b>		<b>0,00</b>						<b>0,00</b>
<b>Conta Corrente</b>		<b>0,00</b>						<b>1.740.143,46</b>
Caixa 755-8		0,00						0,00
Caixa 2378-2		0,00						0,00
Banco do Brasil 7925-1		0,00						0,00
Banco do Brasil 8808-0		0,00						4.475,56
Banco do Brasil 8160-4		0,00						0,00
Banco do Brasil 9143-X		0,00						0,00
Banco do Brasil 8809-9		0,00						1.665.045,22
Banco do Brasil 7219-2		0,00						70.622,68
<b>Final</b>		<b>676.040.104,02</b>	<b>12.213.893,32</b>	<b>-10.688.231,15</b>	<b>0,00</b>	<b>2.374.678,10</b>	<b>0,35%</b>	<b>681.680.587,75</b>

fev/20

Aplicações	Cc vinculada	Financeiro Inicial	Aplicação	Resgate	Amortização	Rendimento	Rent. %	Total
BB IRF-M 1 TÍTULOS PÚBLICOS FIC RENDA FIXA PREVIDENCIÁRIO	Ag. 2757-X cc 9143-X	7.769.962,08				27.423,37	0,35%	7.797.385,45
BB IRF-M 1 TÍTULOS PÚBLICOS FIC RENDA FIXA PREVIDENCIÁRIO	Ag. 2757-X cc 7219-2	15.681.655,31	1.689.103,60	-6.675.000,00		49.720,87	0,35%	10.745.479,78
BB IRF-M 1 TÍTULOS PÚBLICOS FIC RENDA FIXA PREVIDENCIÁRIO	Ag. 2757-X cc 8808-0	22.833.669,68		-1.111.000,00		78.824,47	0,35%	21.801.494,15
BB IRF-M 1 TÍTULOS PÚBLICOS FIC RENDA FIXA PREVIDENCIÁRIO	Ag. 2757-X cc 8809-9	21.164.938,78	200.000,00	-21.171.977,28		7.108,28	0,35%	200.069,78
BB IMA-B TÍTULOS PÚBLICOS FI RENDA FIXA PREVIDENCIÁRIO	Ag. 2757-X cc 8809-9	162.891.486,21		-100.040.000,00		623.324,66	0,44%	63.474.810,87
BB IMA-B TÍTULOS PÚBLICOS FI RENDA FIXA PREVIDENCIÁRIO	Ag. 2757-X cc 8160-4	25.510.533,34		-25.599.374,44		88.841,10	0,44%	0,00
BB TÍTULOS PÚBLICOS VII FI RENDA FIXA PREVIDENCIÁRIO	Ag. 2757-X cc 8809-9	16.001.215,08		-420.449,90		65.614,37	0,41%	15.646.379,55
BB IDKA 2 TÍTULOS PÚBLICOS FI RENDA FIXA PREVIDENCIÁRIO	Ag. 2757-X cc 8809-9	89.026.475,25	123.661.981,71			1.212.555,27	0,63%	213.901.012,23
BB IDKA 2 TÍTULOS PÚBLICOS FI RENDA FIXA PREVIDENCIÁRIO	Ag. 2757-X cc 8160-4	848.204,89	25.609.094,57			45.674,56	0,63%	26.502.974,02
BB IDKA 2 TÍTULOS PÚBLICOS FI RENDA FIXA PREVIDENCIÁRIO	Ag. 2757-X cc 9143-X	39.748.565,07				249.688,11	0,63%	39.998.253,18
CAIXA BRASIL IRF-M 1 TÍTULOS PÚBLICOS FI RENDA FIXA	Ag. 0632 cc 755-8	94.086.115,89				341.771,25	0,36%	94.427.887,14
CAIXA BRASIL IRF-M 1 TÍTULOS PÚBLICOS FI RENDA FIXA	Ag. 0632 cc 2378-2	16.839.541,00				61.170,25	0,36%	16.900.711,25
BB ALOCAÇÃO ATIVA FIC RENDA FIXA PREVIDENCIÁRIO	Ag. 2757-X cc 8809-9	43.036.240,11		-43.136.307,15		100.067,04	0,46%	0,00
CAIXA BRASIL IDKA IPCA 2A TÍTULOS PÚBLICOS FI RENDA FIXA LP	Ag. 0632 cc 2378-2	86.884.799,63				522.573,78	0,60%	87.407.373,41
BB PERFIL FIC RENDA FIXA REFERENCIADO DI PREVIDENCIÁRIO LP	Ag. 2757-X cc 8809-9	8.864.937,80		-8.866.291,60		1.353,80	0,27%	0,00
BB FLUXO FIC RENDA FIXA PREVIDENCIÁRIO	Ag. 2757-X cc 7925-1	3.614.406,08	423.159,48	-2.878.211,42		6.052,90	0,22%	1.165.407,04
BB SMALL CAPS FIC AÇÕES	Ag. 2757-X cc 8809-9	0,00	52.890.000,00			-4.798.390,84	-8,85%	48.091.609,16
CONQUEST EMPRESAS EMERGENTES FIP - FCCQ11		11.661.183,46				40.011,16	0,34%	11.701.194,62
ÁQUILLA FII - AQLL11		13.476.514,63				-19.084,37	-0,14%	13.457.430,26
Aplicações		679.940.444,29						673.219.471,89
Imóveis		0,00						0,00
Conta Corrente		1.740.143,46						2.857.820,64
Caixa 755-8		0,00						0,00
Caixa 2378-2		0,00						0,00
Banco do Brasil 7925-1		0,00						0,00
Banco do Brasil 8808-0		4.475,56						129.995,03
Banco do Brasil 8160-4		0,00						0,00
Banco do Brasil 9143-X		0,00						0,00
Banco do Brasil 8809-9		1.665.045,22						1.664.370,35
Banco do Brasil 7219-2		70.622,68						1.063.455,26
<b>FINAL</b>		<b>681.680.587,75</b>	<b>204.473.339,36</b>	<b>-209.898.611,79</b>	<b>0,00</b>	<b>-1.295.699,97</b>	<b>-0,19%</b>	<b>676.077.292,53</b>

mar/20

Aplicações	Cc vinculada	Financeiro Inicial	Aplicação	Resgate	Amortização	Rendimento	Rent. %	Total
BB IRF-M 1 TÍTULOS PÚBLICOS FIC RENDA FIXA PREVIDENCIÁRIO	Ag. 2757-X cc 9143-X	7.797.385,45				46.597,83	0,60%	7.843.983,28
BB IRF-M 1 TÍTULOS PÚBLICOS FIC RENDA FIXA PREVIDENCIÁRIO	Ag. 2757-X cc 7219-2	10.745.479,78	6.761.399,52	-9.255.000,00		65.242,65	0,60%	8.317.121,95
BB IRF-M 1 TÍTULOS PÚBLICOS FIC RENDA FIXA PREVIDENCIÁRIO	Ag. 2757-X cc 8808-0	21.801.494,15		-865.000,00		127.342,49	0,60%	21.063.836,64
BB IRF-M 1 TÍTULOS PÚBLICOS FIC RENDA FIXA PREVIDENCIÁRIO	Ag. 2757-X cc 8809-9	200.069,78	3.360.000,00	-99.391,41		2.444,31	0,60%	3.463.122,68
BB IMA-B TÍTULOS PÚBLICOS FI RENDA FIXA PREVIDENCIÁRIO	Ag. 2757-X cc 8809-9	63.474.810,87				-4.432.435,26	-6,98%	59.042.375,61
BB TÍTULOS PÚBLICOS VII FI RENDA FIXA PREVIDENCIÁRIO	Ag. 2757-X cc 8809-9	15.646.379,55				-209.862,16	-1,34%	15.436.517,39
BB IDKA 2 TÍTULOS PÚBLICOS FI RENDA FIXA PREVIDENCIÁRIO	Ag. 2757-X cc 8809-9	213.901.012,23	3.093.000,00			-3.621.317,73	-1,66%	213.372.694,50
BB IDKA 2 TÍTULOS PÚBLICOS FI RENDA FIXA PREVIDENCIÁRIO	Ag. 2757-X cc 8160-4	26.502.974,02	39.154,01			-440.989,89	-1,66%	26.101.138,14
BB IDKA 2 TÍTULOS PÚBLICOS FI RENDA FIXA PREVIDENCIÁRIO	Ag. 2757-X cc 9143-X	39.998.253,18				-665.029,53	-1,66%	39.333.223,65
CAIXA BRASIL IRF-M 1 TÍTULOS PÚBLICOS FI RENDA FIXA	Ag. 0632 cc 755-8	94.427.887,14				555.053,14	0,59%	94.982.940,28
CAIXA BRASIL IRF-M 1 TÍTULOS PÚBLICOS FI RENDA FIXA	Ag. 0632 cc 2378-2	16.900.711,25				99.343,47	0,59%	17.000.054,72
CAIXA BRASIL IDKA IPCA 2A TÍTULOS PÚBLICOS FI RENDA FIXA LP	Ag. 0632 cc 2378-2	87.407.373,41				-1.270.633,45	-1,45%	86.136.739,96
BB FLUXO FIC RENDA FIXA PREVIDENCIÁRIO	Ag. 2757-X cc 7925-1	1.165.407,04	2.742.486,71	-1.732.441,37		2.366,06	0,25%	2.177.818,44
BB SMALL CAPS FIC AÇÕES	Ag. 2757-X cc 8809-9	48.091.609,16				-17.983.467,02	-37,39%	30.108.142,14
CONQUEST EMPRESAS EMERGENTES FIP - FCCQ11		11.701.194,62				-3.360,06	-0,03%	11.697.834,56
ÁQUILLA FII - AQLL11		13.457.430,26				-19.819,08	-0,15%	13.437.611,18
Aplicações		673.219.471,89						649.515.155,12
Imóveis		0,00						0,00
Conta Corrente		2.857.820,64						874.764,72
Caixa 755-8		0,00						0,00
Caixa 2378-2		0,00						0,00
Banco do Brasil 7925-1		0,00						0,00
Banco do Brasil 8808-0		129.995,03						266.063,25
Banco do Brasil 8160-4		0,00						0,00
Banco do Brasil 9143-X		0,00						0,00
Banco do Brasil 8809-9		1.664.370,35						44.873,78
Banco do Brasil 7219-2		1.063.455,26						563.827,69
FINAL		676.077.292,53	15.996.040,24	-11.951.832,78	0,00	-27.748.524,23	-4,10%	650.389.919,84

abr/20

Aplicações	Cc vinculada	Financeiro Inicial	Aplicação	Resgate	Amortização	Rendimento	Rent. %	Total
BB IRF-M 1 TÍTULOS PÚBLICOS FIC RENDA FIXA PREVIDENCIÁRIO	Ag. 2757-X cc 9143-X	7.843.983,28				32.341,46	0,41%	7.876.324,74
BB IRF-M 1 TÍTULOS PÚBLICOS FIC RENDA FIXA PREVIDENCIÁRIO	Ag. 2757-X cc 7219-2	8.317.121,95	5.405.000,00	-9.983.000,00		28.299,25	0,41%	3.767.421,20
BB IRF-M 1 TÍTULOS PÚBLICOS FIC RENDA FIXA PREVIDENCIÁRIO	Ag. 2757-X cc 8808-0	21.063.836,64		-932.000,00		85.022,48	0,41%	20.216.859,12
BB IRF-M 1 TÍTULOS PÚBLICOS FIC RENDA FIXA PREVIDENCIÁRIO	Ag. 2757-X cc 8809-9	3.463.122,68	5.838.000,00	-166.000,00		29.792,86	0,41%	9.164.915,54
BB IMA-B TÍTULOS PÚBLICOS FI RENDA FIXA PREVIDENCIÁRIO	Ag. 2757-X cc 8809-9	59.042.375,61				766.490,57	1,30%	59.808.866,18
BB TÍTULOS PÚBLICOS VII FI RENDA FIXA PREVIDENCIÁRIO	Ag. 2757-X cc 8809-9	15.436.517,39				22.084,60	0,14%	15.458.601,99
BB IDKA 2 TÍTULOS PÚBLICOS FI RENDA FIXA PREVIDENCIÁRIO	Ag. 2757-X cc 8809-9	213.372.694,50				690.695,13	0,32%	214.063.389,63
BB IDKA 2 TÍTULOS PÚBLICOS FI RENDA FIXA PREVIDENCIÁRIO	Ag. 2757-X cc 8160-4	26.101.138,14	71.650,42			83.839,72	0,32%	26.256.628,28
BB IDKA 2 TÍTULOS PÚBLICOS FI RENDA FIXA PREVIDENCIÁRIO	Ag. 2757-X cc 9143-X	39.333.223,65				127.323,06	0,32%	39.460.546,71
CAIXA BRASIL IRF-M 1 TÍTULOS PÚBLICOS FI RENDA FIXA	Ag. 0632 cc 755-8	94.982.940,28				411.515,17	0,43%	95.394.455,45
CAIXA BRASIL IRF-M 1 TÍTULOS PÚBLICOS FI RENDA FIXA	Ag. 0632 cc 2378-2	17.000.054,72				73.653,02	0,43%	17.073.707,74
CAIXA BRASIL IDKA IPCA 2A TÍTULOS PÚBLICOS FI RENDA FIXA LP	Ag. 0632 cc 2378-2	86.136.739,96				366.779,99	0,43%	86.503.519,95
BB FLUXO FIC RENDA FIXA PREVIDENCIÁRIO	Ag. 2757-X cc 7925-1	2.177.818,44	2.774.873,33	-2.662.191,96		3.971,70	0,20%	2.294.471,51
BB SMALL CAPS FIC AÇÕES	Ag. 2757-X cc 8809-9	30.108.142,14				2.986.231,78	9,92%	33.094.373,92
CONQUEST EMPRESAS EMERGENTES FIP - FCCQ11		11.697.834,56				-3.119,89	-0,03%	11.694.714,67
ÁQUILLA FII - AQLL11		13.437.611,18				-18.232,34	-0,14%	13.419.378,84
Aplicações		649.515.155,12						655.548.175,47
Imóveis		0,00						0,00
Conta Corrente		874.764,72						955.337,54
Caixa 755-8		0,00						0,00
Caixa 2378-2		0,00						0,00
Banco do Brasil 7925-1		0,00						0,00
Banco do Brasil 8808-0		266.063,25						156.614,30
Banco do Brasil 8160-4		0,00						0,00
Banco do Brasil 9143-X		0,00						0,00
Banco do Brasil 8809-9		44.873,78						110.572,45
Banco do Brasil 7219-2		563.827,69						688.150,79
FINAL		650.389.919,84	14.089.523,75	-13.743.191,96	0,00	5.686.688,56	0,88%	656.503.513,01



mai/20

Aplicações	Cc vinculada	Financeiro Inicial	Aplicação	Resgate	Amortização	Rendimento	Rent. %	Total
BB IRF-M 1 TÍTULOS PÚBLICOS FIC RENDA FIXA PREVIDENCIÁRIO	Ag. 2757-X cc 9143-X	7.876.324,74		-3.142.000,00		26.797,78	0,39%	4.761.122,52
BB IRF-M 1 TÍTULOS PÚBLICOS FIC RENDA FIXA PREVIDENCIÁRIO	Ag. 2757-X cc 7219-2	3.767.421,20	3.726.490,18	-5.331.345,31		14.492,16	0,39%	2.177.058,23
BB IRF-M 1 TÍTULOS PÚBLICOS FIC RENDA FIXA PREVIDENCIÁRIO	Ag. 2757-X cc 8808-0	20.216.859,12		-1.005.000,00		76.737,17	0,39%	19.288.596,29
BB IRF-M 1 TÍTULOS PÚBLICOS FIC RENDA FIXA PREVIDENCIÁRIO	Ag. 2757-X cc 8809-9	9.164.915,54	2.731.345,31	-491.785,19		38.966,74	0,39%	11.443.442,40
BB IMA-B TÍTULOS PÚBLICOS FI RENDA FIXA PREVIDENCIÁRIO	Ag. 2757-X cc 8809-9	59.808.866,18				897.946,99	1,50%	60.706.813,17
BB TÍTULOS PÚBLICOS VII FI RENDA FIXA PREVIDENCIÁRIO	Ag. 2757-X cc 8809-9	15.458.601,99				192.925,41	1,25%	15.651.527,40
BB IDKA 2 TÍTULOS PÚBLICOS FI RENDA FIXA PREVIDENCIÁRIO	Ag. 2757-X cc 8809-9	214.063.389,63				4.282.556,48	2,00%	218.345.946,11
BB IDKA 2 TÍTULOS PÚBLICOS FI RENDA FIXA PREVIDENCIÁRIO	Ag. 2757-X cc 8160-4	26.256.628,28	71.968,63			526.342,74	2,00%	26.854.939,65
BB IDKA 2 TÍTULOS PÚBLICOS FI RENDA FIXA PREVIDENCIÁRIO	Ag. 2757-X cc 9143-X	39.460.546,71				789.448,50	2,00%	40.249.995,21
CAIXA BRASIL IRF-M 1 TÍTULOS PÚBLICOS FI RENDA FIXA	Ag. 0632 cc 755-8	95.394.455,45				374.915,40	0,39%	95.769.370,85
CAIXA BRASIL IRF-M 1 TÍTULOS PÚBLICOS FI RENDA FIXA	Ag. 0632 cc 2378-2	17.073.707,74				67.102,38	0,39%	17.140.810,12
CAIXA BRASIL IDKA IPCA 2A TÍTULOS PÚBLICOS FI RENDA FIXA LP	Ag. 0632 cc 2378-2	86.503.519,95				1.648.249,22	1,91%	88.151.769,17
BB FLUXO FIC RENDA FIXA PREVIDENCIÁRIO	Ag. 2757-X cc 7925-1	2.294.471,51	1.913.342,32	-4.146.621,93		1.864,72	0,16%	63.056,62
BB SMALL CAPS FIC AÇÕES	Ag. 2757-X cc 8809-9	33.094.373,92				1.642.776,87	4,96%	34.737.150,79
CONQUEST EMPRESAS EMERGENTES FIP - FCCQ11		11.694.714,67				-3.325,38	-0,03%	11.691.389,29
ÁQUILLA FII - AQLL11		13.419.378,84				-21.517,11	-0,16%	13.397.861,73
Aplicações		655.548.175,47						660.430.849,55
Imóveis		0,00						0,00
Conta Corrente		955.337,54						2.185.972,19
Caixa 755-8		0,00						0,00
Caixa 2378-2		0,00						0,00
Banco do Brasil 7925-1		0,00						0,00
Banco do Brasil 8808-0		156.614,30						17.654,88
Banco do Brasil 8160-4		0,00						0,00
Banco do Brasil 9143-X		0,00						0,00
Banco do Brasil 8809-9		110.572,45						344.845,10
Banco do Brasil 7219-2		688.150,79						1.823.472,21
FINAL		656.503.513,01	8.443.146,44	-14.116.752,43	0,00	10.556.280,07	1,62%	662.616.821,74

jun/20

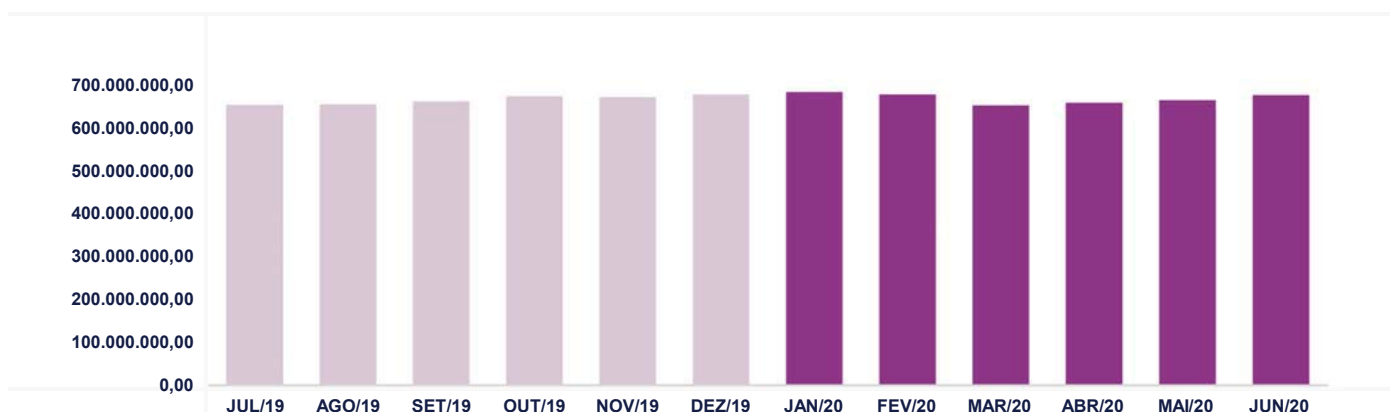
Aplicações	Cc vinculada	Financeiro Inicial	Aplicação	Resgate	Amortização	Rendimento	Rent. %	Total
BB IRF-M 1 TÍTULOS PÚBLICOS FIC RENDA FIXA PREVIDENCIÁRIO	Ag. 2757-X cc 9143-X	4.761.122,52	142.623,00	-4.770.000,00		9.786,95	0,26%	143.532,47
BB IRF-M 1 TÍTULOS PÚBLICOS FIC RENDA FIXA PREVIDENCIÁRIO	Ag. 2757-X cc 7219-2	2.177.058,23	2.966.285,15	-4.259.564,46		6.069,91	0,26%	889.848,83
BB IRF-M 1 TÍTULOS PÚBLICOS FIC RENDA FIXA PREVIDENCIÁRIO	Ag. 2757-X cc 8808-0	19.288.596,29	12.011.234,84	-5.452.000,00		51.865,76	0,26%	25.899.696,89
BB IRF-M 1 TÍTULOS PÚBLICOS FIC RENDA FIXA PREVIDENCIÁRIO	Ag. 2757-X cc 8809-9	11.443.442,40	8.729.949,12	-8.322.464,82		29.184,31	0,26%	11.880.111,01
BB IMA-B TÍTULOS PÚBLICOS FI RENDA FIXA PREVIDENCIÁRIO	Ag. 2757-X cc 8809-9	60.706.813,17				1.226.003,26	2,02%	61.932.816,43
BB TÍTULOS PÚBLICOS VII FI RENDA FIXA PREVIDENCIÁRIO	Ag. 2757-X cc 8809-9	15.651.527,40				155.310,39	0,99%	15.806.837,79
BB IDKA 2 TÍTULOS PÚBLICOS FI RENDA FIXA PREVIDENCIÁRIO	Ag. 2757-X cc 8809-9	218.345.946,11				2.648.563,99	1,21%	220.994.510,10
BB IDKA 2 TÍTULOS PÚBLICOS FI RENDA FIXA PREVIDENCIÁRIO	Ag. 2757-X cc 8160-4	26.854.939,65	71.968,63			326.281,15	1,21%	27.253.189,43
BB IDKA 2 TÍTULOS PÚBLICOS FI RENDA FIXA PREVIDENCIÁRIO	Ag. 2757-X cc 9143-X	40.249.995,21		-4.530.000,00		466.786,75	1,21%	36.186.781,96
CAIXA BRASIL IRF-M 1 TÍTULOS PÚBLICOS FI RENDA FIXA	Ag. 0632 cc 755-8	95.769.370,85				248.246,76	0,26%	96.017.617,61
CAIXA BRASIL IRF-M 1 TÍTULOS PÚBLICOS FI RENDA FIXA	Ag. 0632 cc 2378-2	17.140.810,12				44.431,23	0,26%	17.185.241,35
CAIXA BRASIL IDKA IPCA 2A TÍTULOS PÚBLICOS FI RENDA FIXA LP	Ag. 0632 cc 2378-2	88.151.769,17				1.036.026,79	1,18%	89.187.795,96
BB FLUXO FIC RENDA FIXA PREVIDENCIÁRIO	Ag. 2757-X cc 7925-1	63.056,62	6.539.276,25	-6.581.578,57		1.185,13	0,13%	21.939,43
BB SMALL CAPS FIC AÇÕES	Ag. 2757-X cc 8809-9	34.737.150,79				4.651.323,89	13,39%	39.388.474,68
CONQUEST EMPRESAS EMERGENTES FIP - FCCQ11		11.691.389,29				-5.750,64	-0,05%	11.685.638,65
ÁQUILLA FII - AQLL11		13.397.861,73				-20.767,30	-0,16%	13.377.094,43
<b>Aplicações</b>		<b>660.430.849,55</b>						<b>667.851.127,02</b>
<b>Imóveis</b>		<b>0,00</b>						<b>0,00</b>
<b>Conta Corrente</b>		<b>2.185.972,19</b>						<b>6.366.352,32</b>
Caixa 755-8		0,00						0,00
Caixa 2378-2		0,00						0,00
Banco do Brasil 7925-1		0,00						0,00
Banco do Brasil 8808-0		17.654,88						91.320,08
Banco do Brasil 8160-4		0,00						0,00
Banco do Brasil 9143-X		0,00						0,00
Banco do Brasil 8809-9		344.845,10						3.188.435,75
Banco do Brasil 7219-2		1.823.472,21						3.086.596,49
<b>FINAL</b>		<b>662.616.821,74</b>	<b>30.461.336,99</b>	<b>-33.915.607,85</b>	<b>0,00</b>	<b>10.874.548,33</b>	<b>1,66%</b>	<b>674.217.479,34</b>

O Instituto de Previdência e Assistência dos Servidores do Município de Porto Velho encerrou o mês de Junho com R\$ 674.217.479,34 em seu Patrimônio Líquido, representando um aumento de R\$ 11.600.657,60 com relação ao mês anterior e uma desvalorização de -R\$ 1.822.624,68 com relação ao exercício de 2020. Observando o histórico dos últimos doze meses, obteve um crescimento de 4,57%.

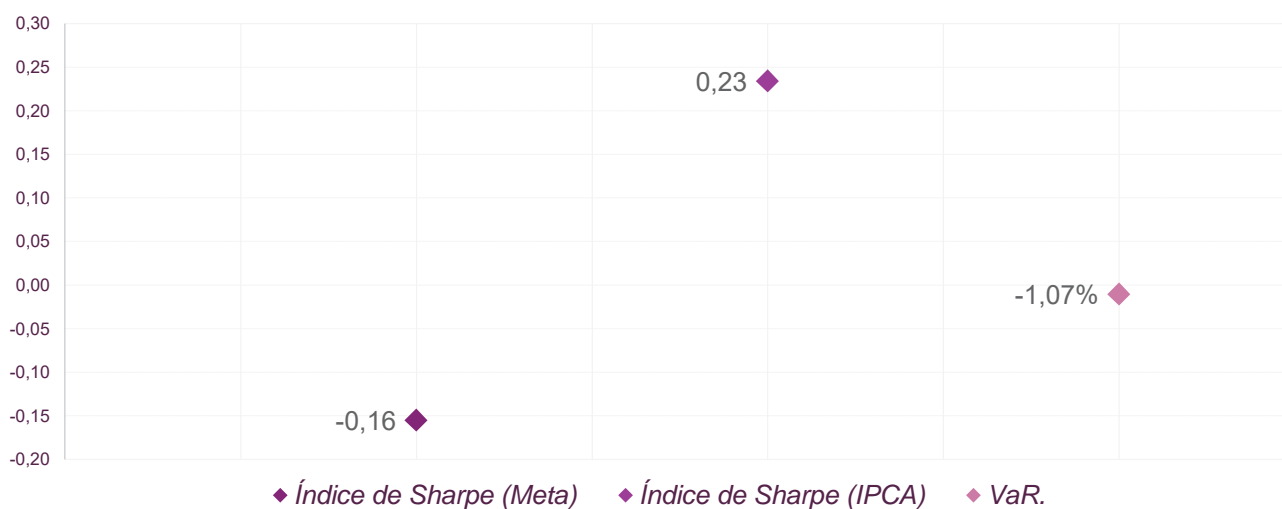
## Evolução Patrimônio Líquido

<b>Saldo inicial do ano (31/12/2019)</b>	<b>Evolução nos últimos 12 meses</b>	<b>Evolução em 2020</b>
<b>R\$ 676.040.104,02</b>	<b>4,57%</b>	<b>-0,27%</b>

<b>Jan</b>	<b>681.680.587,75</b>	<b>Fev</b>	<b>676.077.292,53</b>	<b>Mar</b>	<b>650.389.919,84</b>	<b>Abr</b>	<b>656.503.513,01</b>
<b>Mai</b>	<b>662.616.821,74</b>	<b>Jun</b>	<b>674.217.479,34</b>	<b>Jul</b>		<b>Ago</b>	
<b>Set</b>		<b>Out</b>		<b>Nov</b>		<b>Dez</b>	



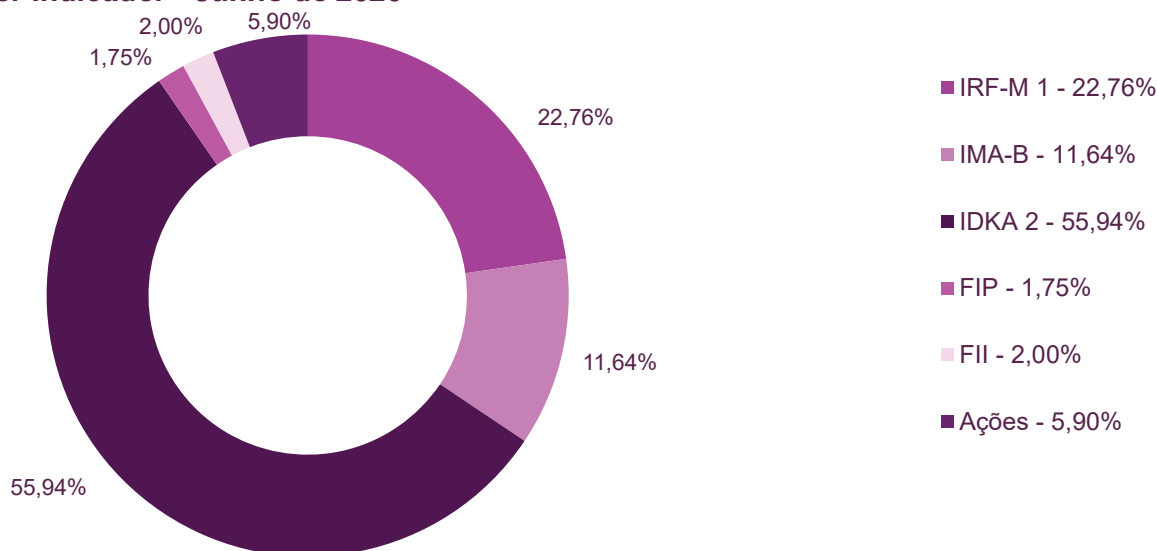
## Índice de Sharpe e Var da Carteira



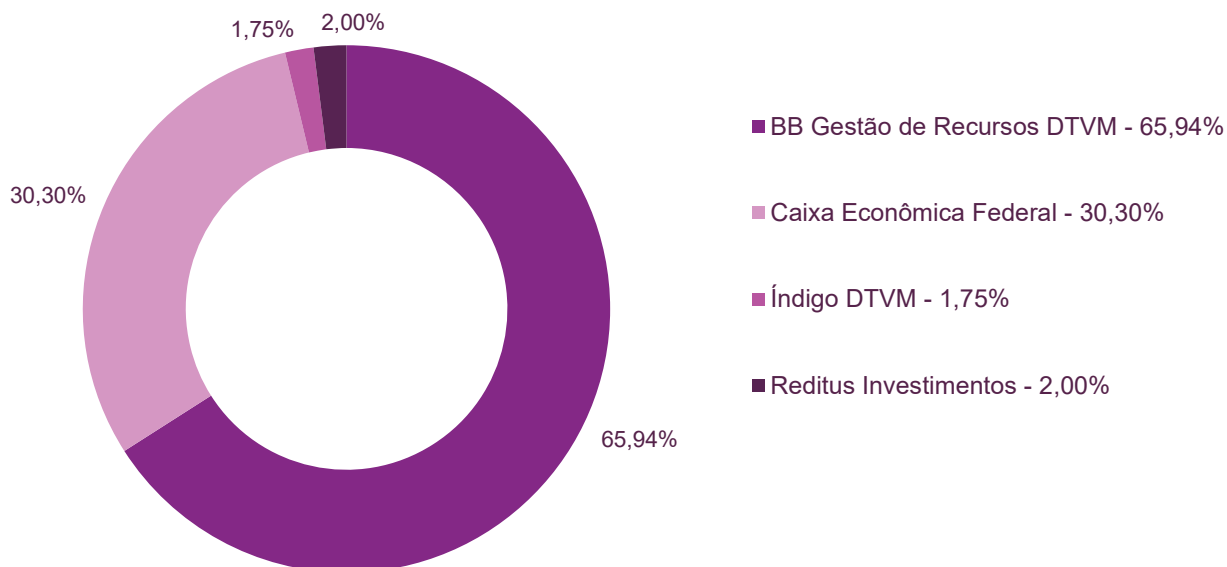
Durante o exercício de 2020, o Instituto de Previdência e Assistência dos Servidores do Município de Porto Velho alocou seus recursos nos Fundos de Investimentos listados abaixo. É possível observar algumas de suas principais características técnicas como: gestão, taxa de administração, benchmark e período de liquidez para resgate.

Fundos	CNPJ	Gestão	Taxa de Administração	Benchmark	Resgate
BB IRF-M 1 TÍTULOS PÚBLICOS FIC RENDA FIXA PREVIDENCIÁRIO	11.328.882/0001-35	BB Gestão de Recursos DTVM	0,10%	IRF-M 1	D+0
BB IMA-B TÍTULOS PÚBLICOS FI RENDA FIXA PREVIDENCIÁRIO	07.442.078/0001-05	BB Gestão de Recursos DTVM	0,20%	IMA-B	D+1 du
BB TÍTULOS PÚBLICOS VII FI RENDA FIXA PREVIDENCIÁRIO	19.523.305/0001-06	BB Gestão de Recursos DTVM	0,20%	IMA-B	D+0
BB IDKA 2 TÍTULOS PÚBLICOS FI RENDA FIXA PREVIDENCIÁRIO	13.322.205/0001-35	BB Gestão de Recursos DTVM	0,20%	IDKA 2	D+1 du
CAIXA BRASIL IRF-M 1 TÍTULOS PÚBLICOS FI RENDA FIXA	10.740.670/0001-06	Caixa Econômica Federal	0,20%	IRF-M 1	D+0
BB ALOCAÇÃO ATIVA FIC RENDA FIXA PREVIDENCIÁRIO	25.078.994/0001-90	BB Gestão de Recursos DTVM	0,30%	IMA Geral	D+3 du
CAIXA BRASIL IDKA IPCA 2A TÍTULOS PÚBLICOS FI RENDA FIXA LP	14.386.926/0001-71	Caixa Econômica Federal	0,20%	IDKA 2	D+0
BB PERFIL FIC RENDA FIXA REFERENCIADO DI PREVIDENCIÁRIO LP	13.077.418/0001-49	BB Gestão de Recursos DTVM	0,20%	CDI	D+0
BB FLUXO FIC RENDA FIXA PREVIDENCIÁRIO	13.077.415/0001-05	BB Gestão de Recursos DTVM	1,00%	CDI	D+0
CONQUEST EMPRESAS EMERGENTES FIP - FCCQ11	10.625.626/0001-47	Índigo DTVM	0,40%	FIP	Não se aplica
ÁQUILLA FII - AQLL11	13.555.918/0001-49	Reditus Investimentos	1,50%	FII	Não se aplica
BB SMALL CAPS FIC AÇÕES	05.100.221/0001-55	BB Gestão de Recursos DTVM	2,00%	Ações	D+3 du

### Distribuição por Indicador - Junho de 2020



### Distribuição por Instituição - Junho de 2020

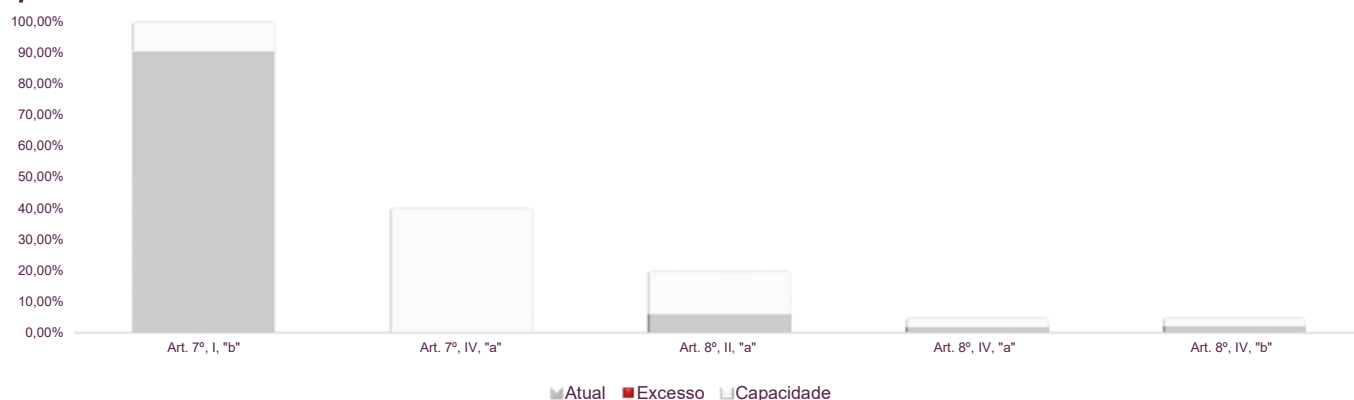


Os limites de alocação dos recursos do Instituto de Previdência e Assistência dos Servidores do Município de Porto Velho seguem as diretrizes da Resolução CMN 3.922 de 25 de novembro de 2010, onde são classificados de acordo com o tipo de ativo e quando se tratando de fundos de investimento, de acordo com os ativos que compõem sua carteira. Sendo assim, o mesmo encontra-se desenquadrado.

## Limites Resolução 3.922

Fundos	Saldo no Mês	Limite do RPPS	Regularidade
<b>Renda Fixa</b>	<b>603.399.919,26</b>	<b>90,35%</b>	<b>100%</b>
<b>Art. 7º, I, "b" - FI (100% TPF) - IMA ou IDKA</b>	<b>603.377.979,83</b>	<b>90,35%</b>	<b>100%</b>
BB IRF-M 1 TÍTULOS PÚBLICOS FIC RENDA FIXA PREVIDENCIÁRIO	143.532,47	0,02%	
BB IRF-M 1 TÍTULOS PÚBLICOS FIC RENDA FIXA PREVIDENCIÁRIO	889.848,83	0,13%	
BB IRF-M 1 TÍTULOS PÚBLICOS FIC RENDA FIXA PREVIDENCIÁRIO	25.899.696,89	3,88%	
BB IRF-M 1 TÍTULOS PÚBLICOS FIC RENDA FIXA PREVIDENCIÁRIO	11.880.111,01	1,78%	
BB IMA-B TÍTULOS PÚBLICOS FI RENDA FIXA PREVIDENCIÁRIO	61.932.816,43	9,27%	
BB TÍTULOS PÚBLICOS VII FI RENDA FIXA PREVIDENCIÁRIO	15.806.837,79	2,37%	
BB IDKA 2 TÍTULOS PÚBLICOS FI RENDA FIXA PREVIDENCIÁRIO	220.994.510,10	33,09%	
BB IDKA 2 TÍTULOS PÚBLICOS FI RENDA FIXA PREVIDENCIÁRIO	27.253.189,43	4,08%	
BB IDKA 2 TÍTULOS PÚBLICOS FI RENDA FIXA PREVIDENCIÁRIO	36.186.781,96	5,42%	
CAIXA BRASIL IRF-M 1 TÍTULOS PÚBLICOS FI RENDA FIXA	96.017.617,61	14,38%	
CAIXA BRASIL IRF-M 1 TÍTULOS PÚBLICOS FI RENDA FIXA	17.185.241,35	2,57%	
CAIXA BRASIL IDKA IPCA 2A TÍTULOS PÚBLICOS FI RENDA FIXA LP	89.187.795,96	13,35%	
<b>Art. 7º, IV, "a" - FI Referenciado RF ou RF</b>	<b>21.939,43</b>	<b>0,003%</b>	<b>40%</b>
BB FLUXO FIC RENDA FIXA PREVIDENCIÁRIO	21.939,43	0,003%	
<b>Renda Variável e Investimentos Estruturados</b>	<b>64.451.207,76</b>	<b>9,65%</b>	<b>30%</b>
<b>Art. 8º, II, "a" - FIA - Fundo de Ações</b>	<b>39.388.474,68</b>	<b>5,90%</b>	<b>20%</b>
BB SMALL CAPS FIC AÇÕES	39.388.474,68	5,90%	
<b>Art. 8º, IV, "a" - FI em Participações - FIP</b>	<b>11.685.638,65</b>	<b>1,75%</b>	<b>5%</b>
CONQUEST EMPRESAS EMERGENTES FIP - FCCQ11	11.685.638,65	1,75%	
<b>Art. 8º, IV, "b" - FI Imobiliário - FII</b>	<b>13.377.094,43</b>	<b>2,00%</b>	<b>5%</b>
ÁQUILLA FII - AQLL11	13.377.094,43	2,00%	
<b>Aplicações</b>	<b>667.851.127,02</b>	<b>99,06%</b>	
<b>Conta Corrente</b>	<b>6.366.352,32</b>	<b>0,94%</b>	
<b>CARTEIRA</b>	<b>674.217.479,34</b>	<b>100,00%</b>	

### Disponibilidade 3.922



\* Irregularidade por ultrapassar limite do Patrimônio Líquido do fundo CONQUEST EMPRESAS EMERGENTES FIP - FCCQ11 de 5%, com 7,29%. Patrimônio Líquido do fundo: R\$ 160.378.219,60

\* Irregularidade por ultrapassar limite do Patrimônio Líquido do fundo ÁQUILLA FII - AQLL11 de 5%, com 9,06%. Patrimônio Líquido do fundo: R\$ 147.898.039,55

## Limites Resolução 3.922

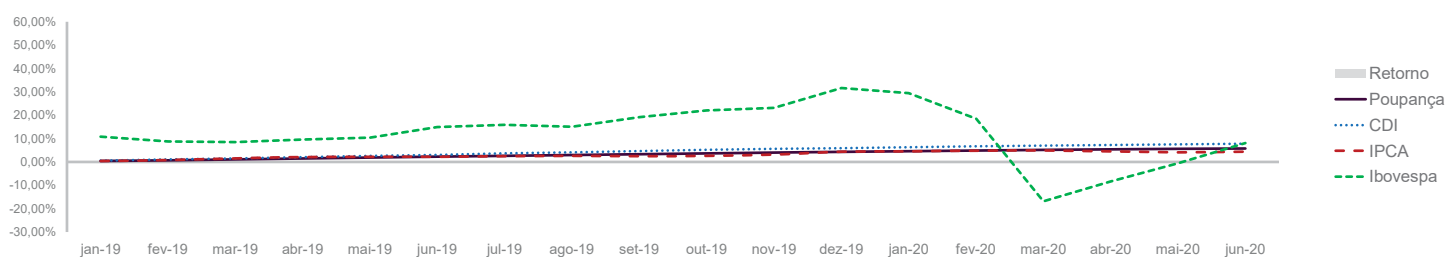
Fundos	Porcentagem do RPPS	Limite	Limite Individual	Política de Investimentos		
				Limite Mínimo	Alvo	Limite Máximo
<b>Renda Fixa</b>	<b>90,35%</b>	<b>100%</b>				
Art. 7º, I, "a" - Títulos Públicos Federais - SELIC	0,00%	100%	-	0%	0%	100%
Art. 7º, I, "b" - FI (100% TPF) - IMA ou IDKA	90,35%	100%	-	50%	80%	100%
Art. 7º, I, "c" - FI (100% TPF) - Bolsa de Valores	0,00%	100%	-	0%	0%	100%
Art. 7º, II - Compromissadas	0,00%	5%	-	0%	0%	5%
Art. 7º, III, "a" - FI Referenciado RF ou RF - IMA ou IDKA	0,00%	60%	20%	0%	0%	60%
Art. 7º, III, "b" - FI de Índices RF - IMA ou IDKA	0,00%	60%	20%	0%	0%	60%
Art. 7º, IV, "a" - FI Referenciado RF ou RF	0,00%	40%	20%	0%	2%	40%
Art. 7º, IV, "b" - FI de Índices RF	0,00%	40%	20%	0%	0%	40%
Art. 7º, V, "b" - LIG - Letras Imobiliárias Garantidas	0,00%	20%	250 mil	0%	0%	20%
Art. 7º, VI, "a" - CDB - Certificado de Depósito Bancário	0,00%	15%	250 mil	0%	0%	15%
Art. 7º, VI, "b" - Poupança	0,00%	15%	250 mil	0%	0%	15%
Art. 7º, VII, "a" - FIDC - Sênior	0,00%	5%	-	0%	0%	3%
Art. 7º, VII, "b" - FI Crédito Privado - Aberto	0,00%	5%	-	0%	0%	1%
Art. 7º, VII, "c" - FI Debêntures	0,00%	5%	-	0%	0%	1%
<b>Renda Variável e Investimentos Estruturados</b>	<b>9,65%</b>	<b>30%</b>				
Art. 8º, I, "a" - FI Renda Variável	0,00%	30%	20%	0%	0%	10%
Art. 8º, I, "b" - FI de Índices de Renda Variável	0,00%	30%	20%	0%	0%	10%
Art. 8º, II, "a" - FIA - Fundo de Ações	5,90%	20%	-	0%	5%	20%
Art. 8º, II, "b" - FI de Índices de Renda Variável	0,00%	20%	-	0%	1%	10%
Art. 8º, III - FI Multimercado - FIM	0,00%	10%	-	0%	5%	10%
Art. 8º, IV, "a" - FI em Participações - FIP	1,75%	5%	-	0%	2%	3%
Art. 8º, IV, "b" - FI Imobiliário - FII	2,00%	5%	-	0%	2%	3%
Art. 8º, IV, "c" - Mercado de Acesso	0,00%	5%	-	0%	0%	4%
<b>Investimento no Exterior</b>	<b>0,00%</b>	<b>10%</b>				
Art. 9º, I, "a" - Renda Fixa - Dívida Externa	0,00%	10%	-	0%	0%	10%
Art. 9º, II, "a" - Investimento no Exterior	0,00%	10%	-	0%	0%	10%
Art. 9º, III, "a" - Ações - BDR Nível I	0,00%	10%	-	0%	1%	10%
<b>Aplicações</b>	<b>99,06%</b>					
Imóveis	0,00%					
Conta Corrente	0,94%					
<b>Carteira</b>	<b>100,00%</b>					



Pode-se observar a rentabilidade dos principais índices do mercado financeiro que influenciam diretamente na rentabilidade dos ativos que o Instituto de Previdência e Assistência dos Servidores do Município de Porto Velho aloca seus recursos. Também é possível verificar o histórico de rentabilidade dos fundos de investimentos da carteira.

## Indicadores

	IRF-M	IRF-M 1	CDI	IMA-B	IDKA 2	Poupança	IPCA	Ibovespa	Dólar	Selic	IPCA + 6%
2019	12,03%	6,76%	5,95%	22,94%	11,82%	4,33%	4,31%	31,58%	4,02%	4,50%	10,56%
jul-19	1,09%	0,72%	0,57%	1,29%	1,02%	0,37%	0,19%	0,84%	-1,76%	6,00%	0,68%
ago-19	0,26%	0,55%	0,50%	-0,40%	0,08%	0,37%	0,11%	-0,67%	9,92%	6,00%	0,60%
set-19	1,44%	0,64%	0,46%	2,86%	1,60%	0,34%	-0,04%	3,57%	0,63%	5,50%	0,45%
out-19	1,70%	0,62%	0,48%	3,36%	1,23%	0,34%	0,10%	2,36%	-3,85%	5,00%	0,59%
nov-19	-0,46%	0,33%	0,38%	-2,45%	0,01%	0,32%	0,51%	0,95%	5,49%	5,00%	1,00%
dez-19	0,62%	0,42%	0,37%	2,01%	1,20%	0,29%	1,15%	6,85%	-4,58%	4,50%	1,64%
jan-20	0,88%	0,44%	0,38%	0,26%	0,54%	0,26%	0,21%	-1,63%	5,92%	4,50%	0,70%
fev-20	0,65%	0,38%	0,29%	0,45%	0,69%	0,26%	0,25%	-8,43%	5,37%	4,25%	0,74%
mar-20	-0,11%	0,60%	0,34%	-6,97%	-1,21%	0,24%	0,07%	-29,90%	15,56%	3,75%	0,56%
abr-20	1,15%	0,45%	0,28%	1,31%	0,57%	0,22%	-0,31%	10,25%	4,39%	3,75%	0,18%
mai-20	1,42%	0,42%	0,24%	1,52%	1,75%	0,22%	-0,38%	8,57%	-0,01%	3,00%	0,10%
jun-20	0,79%	0,28%	0,21%	2,05%	0,99%	0,17%	0,26%	8,76%	0,92%	2,25%	0,75%
12 meses	9,81%	6,01%	4,60%	4,95%	8,77%	3,44%	2,13%	-5,86%	42,89%	-	8,26%
2020	4,86%	2,60%	1,75%	-1,66%	3,35%	1,38%	0,10%	-17,80%	35,86%	2,25%	3,06%



## Rentabilidade

Fundos	2019	12 meses	abr/20	mai/20	jun/20	2020
<b>Renda Fixa</b>						
Art. 7º, I, "b" - FI (100% TPF) - IMA ou IDKA						
BB IRF-M 1 TÍTULOS PÚBLICOS FIC RENDA FIXA PREVIDENCIÁRIO	6,49%	5,71%	0,41%	0,39%	0,26%	2,45%
BB IMA-B TÍTULOS PÚBLICOS FI RENDA FIXA PREVIDENCIÁRIO	22,64%	4,74%	1,30%	1,50%	2,02%	-1,75%
BB TÍTULOS PÚBLICOS VII FI RENDA FIXA PREVIDENCIÁRIO	10,46%	6,28%	0,14%	1,25%	0,99%	1,64%
BB IDKA 2 TÍTULOS PÚBLICOS FI RENDA FIXA PREVIDENCIÁRIO	11,20%	8,18%	0,32%	2,00%	1,21%	2,88%
CAIXA BRASIL IRF-M 1 TÍTULOS PÚBLICOS FI RENDA FIXA	6,55%	5,78%	0,43%	0,39%	0,26%	2,48%
CAIXA BRASIL IDKA IPCA 2A TÍTULOS PÚBLICOS FI RENDA FIXA LP	11,19%	8,19%	0,43%	1,91%	1,18%	3,12%
Art. 7º, IV, "a" - FI Referenciado RF ou RF						
BB FLUXO FIC RENDA FIXA PREVIDENCIÁRIO	4,82%	3,50%	0,20%	0,16%	0,13%	1,24%
<b>Renda Variável</b>						
Art. 8º, II, "a" - FIA - Fundo de Ações						
BB SMALL CAPS FIC AÇÕES	52,48%	-2,60%	9,92%	4,96%	13,39%	-25,06%
Art. 8º, IV, "a" - FI em Participações - FIP						
CONQUEST EMPRESAS EMERGENTES FIP - FCCQ11	-0,35%	-0,01%	-0,03%	-0,03%	-0,05%	0,17%
Art. 8º, IV, "b" - FI Imobiliário - FII						
ÁQUILLA FII - AQLL11	-11,79%	-1,09%	-0,14%	-0,16%	-0,16%	-0,92%

*Relatório de  
Investimentos  
Administrativo*

***Junho de 2020***



*Instituto de Previdência e  
Assistência dos Servidores do  
Município de Porto Velho*



Abaixo é demonstrado a rentabilidade mensal e acumulada da carteira de investimentos, assim como o retorno financeiro. O Instituto de Previdência e Assistência dos Servidores do Município de Porto Velho obteve no mês de junho um retorno de R\$ 51.865,76, equivalente a 0,20%. Assim, no ano de 2020 acumulou-se um retorno de R\$ 516.623,50 representando uma rentabilidade de 2,39%

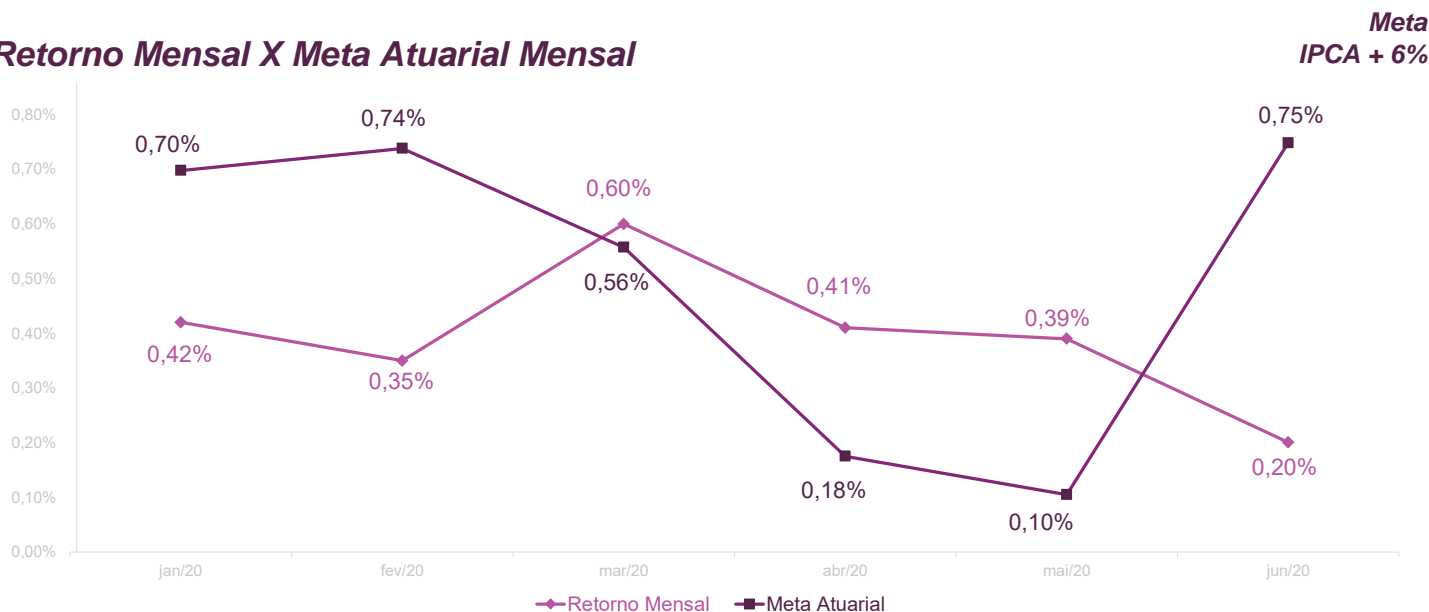
## Relatório de Risco: Administrativo

### Performance Absoluta

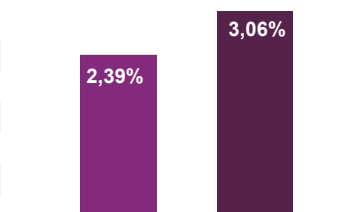
	jan-20	fev-20	mar-20	abr-20	mai-20	jun-20
Carteira	0,42%	0,35%	0,60%	0,41%	0,39%	0,20%
Retorno Financeiro	96.831,13	78.824,47	127.342,49	85.022,48	76.737,17	51.865,76
Meta Atuarial	0,70%	0,74%	0,56%	0,18%	0,10%	0,75%

	jul-20	ago-20	set-20	out-20	nov-20	dez-20
Carteira						
Retorno Financeiro						
Meta Atuarial						

### Retorno Mensal X Meta Atuarial Mensal



Estadística	Consolidado - 2020	
Meses acima da Meta Atuarial:	3	Carteira 2,39%
Meses abaixo da Meta Atuarial:	3	Retorno R\$ 516.623,50
Retorno Mensal Máximo	0,60% mar-20	Meta 3,06%
Retorno Mensal Médio	0,40%	Meta Atuarial IPCA + 6%
Retorno Mensal Mínimo	0,20% jun-20	Retorno 2019 R\$2.308.346,63
		Retorno 2018 R\$2.011.206,94
		Retorno 2017 R\$2.457.743,03



No extrato consolidado é exibido o detalhamento da carteira de investimentos do Instituto de Previdência e Assistência dos Servidores do Município de Porto Velho durante o exercício de 2020, assim como suas movimentações e realocações do período. No mês de junho observou-se o total de R\$ 12.011.234,84 em aplicações e o total de -R\$ 5.452.000,00 em resgates.

## Extrato Consolidado

## Porto Velho - Administrativo

Junho de 2020

### jan/20

Aplicações	Cc vinculada	Financeiro Inicial	Aplicação	Resgate	Amortização	Rendimento	Rent. %	Total
BB IRF-M 1 TÍTULOS PÚBLICOS FIC RENDA FIXA PREVIDENCIÁRIO	Ag. 2757-X cc 8808-0	23.336.838,55		-600.000,00		96.831,13	0,42%	22.833.669,68
Aplicações		23.336.838,55						22.833.669,68
Imóveis		0,00						0,00
Conta Corrente		0,00						4.475,56
Banco do Brasil 8808-0		0,00						4.475,56
<b>Final</b>		<b>23.336.838,55</b>	<b>0,00</b>	<b>-600.000,00</b>	<b>0,00</b>	<b>96.831,13</b>	<b>0,42%</b>	<b>22.838.145,24</b>

### fev/20

Aplicações	Cc vinculada	Financeiro Inicial	Aplicação	Resgate	Amortização	Rendimento	Rent. %	Total
BB IRF-M 1 TÍTULOS PÚBLICOS FIC RENDA FIXA PREVIDENCIÁRIO	Ag. 2757-X cc 8808-0	22.833.669,68		-1.111.000,00		78.824,47	0,35%	21.801.494,15
Aplicações		22.833.669,68						21.801.494,15
Imóveis		0,00						0,00
Conta Corrente		4.475,56						129.995,03
Banco do Brasil 8808-0		4.475,56						129.995,03
<b>FINAL</b>		<b>22.838.145,24</b>	<b>0,00</b>	<b>-1.111.000,00</b>	<b>0,00</b>	<b>78.824,47</b>	<b>0,35%</b>	<b>21.931.489,18</b>

**mar/20**

Aplicações	Cc vinculada	Financeiro Inicial	Aplicação	Resgate	Amortização	Rendimento	Rent. %	Total
BB IRF-M 1 TÍTULOS PÚBLICOS FIC RENDA FIXA PREVIDENCIÁRIO	Ag. 2757-X cc 8808-0	21.801.494,15		-865.000,00		127.342,49	0,60%	21.063.836,64
Aplicações		21.801.494,15						21.063.836,64
Imóveis		0,00						0,00
Conta Corrente		129.995,03						266.063,25
Banco do Brasil 8808-0		129.995,03						266.063,25
<b>FINAL</b>		<b>21.931.489,18</b>	<b>0,00</b>	<b>-865.000,00</b>	<b>0,00</b>	<b>127.342,49</b>	<b>0,60%</b>	<b>21.329.899,89</b>

**abr/20**

Aplicações	Cc vinculada	Financeiro Inicial	Aplicação	Resgate	Amortização	Rendimento	Rent. %	Total
BB IRF-M 1 TÍTULOS PÚBLICOS FIC RENDA FIXA PREVIDENCIÁRIO	Ag. 2757-X cc 8808-0	21.063.836,64		-932.000,00		85.022,48	0,41%	20.216.859,12
Aplicações		21.063.836,64						20.216.859,12
Imóveis		0,00						0,00
Conta Corrente		266.063,25						156.614,30
Banco do Brasil 8808-0		266.063,25						156.614,30
<b>FINAL</b>		<b>21.329.899,89</b>	<b>0,00</b>	<b>-932.000,00</b>	<b>0,00</b>	<b>85.022,48</b>	<b>0,41%</b>	<b>20.373.473,42</b>

**mai/20**

Aplicações	Cc vinculada	Financeiro Inicial	Aplicação	Resgate	Amortização	Rendimento	Rent. %	Total
BB IRF-M 1 TÍTULOS PÚBLICOS FIC RENDA FIXA PREVIDENCIÁRIO	Ag. 2757-X cc 8808-0	20.216.859,12		-1.005.000,00		76.737,17	0,39%	19.288.596,29
Aplicações		20.216.859,12						19.288.596,29
Imóveis		0,00						0,00
Conta Corrente		156.614,30						17.654,88
Banco do Brasil 8808-0		156.614,30						17.654,88
<b>FINAL</b>		<b>20.373.473,42</b>	<b>0,00</b>	<b>-1.005.000,00</b>	<b>0,00</b>	<b>76.737,17</b>	<b>0,39%</b>	<b>19.306.251,17</b>

**jun/20**

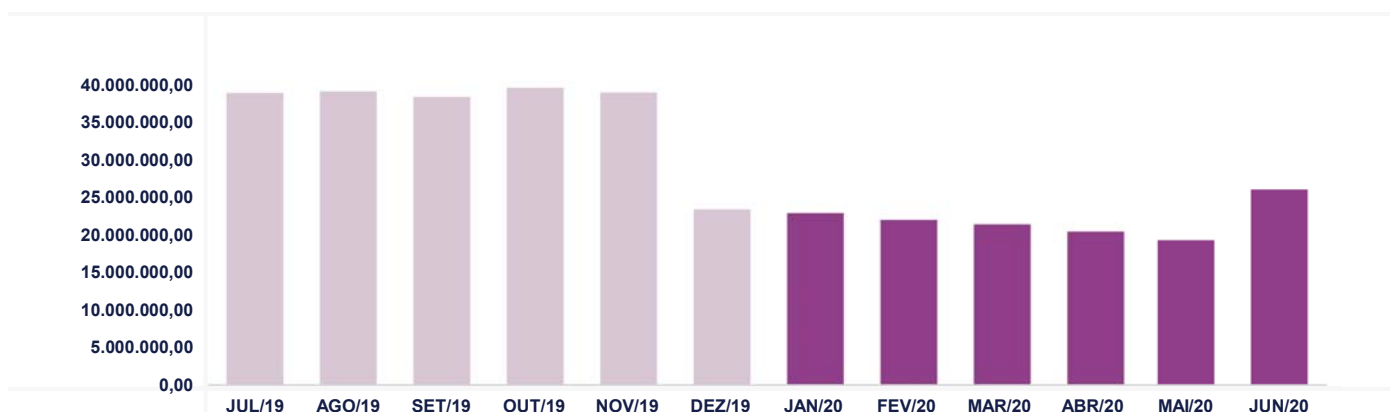
Aplicações	Cc vinculada	Financeiro Inicial	Aplicação	Resgate	Amortização	Rendimento	Rent. %	Total
BB IRF-M 1 TÍTULOS PÚBLICOS FIC RENDA FIXA PREVIDENCIÁRIO	Ag. 2757-X cc 8808-0	19.288.596,29	12.011.234,84	-5.452.000,00		51.865,76	0,26%	25.899.696,89
Aplicações		19.288.596,29						25.899.696,89
Imóveis		0,00						0,00
Conta Corrente		17.654,88						91.320,08
Banco do Brasil 8808-0		17.654,88						91.320,08
<b>FINAL</b>		<b>19.306.251,17</b>	<b>12.011.234,84</b>	<b>-5.452.000,00</b>	<b>0,00</b>	<b>51.865,76</b>	<b>0,20%</b>	<b>25.991.016,97</b>

O Instituto de Previdência e Assistência dos Servidores do Município de Porto Velho encerrou o mês de Junho com R\$ 25.991.016,97 em seu Patrimônio Líquido, representando um aumento de R\$ 6.684.765,80 com relação ao mês anterior e um aumento de R\$ 2.654.178,42 com relação ao exercício de 2020. Observando o histórico dos últimos doze meses, obteve um decréscimo de -30,49%.

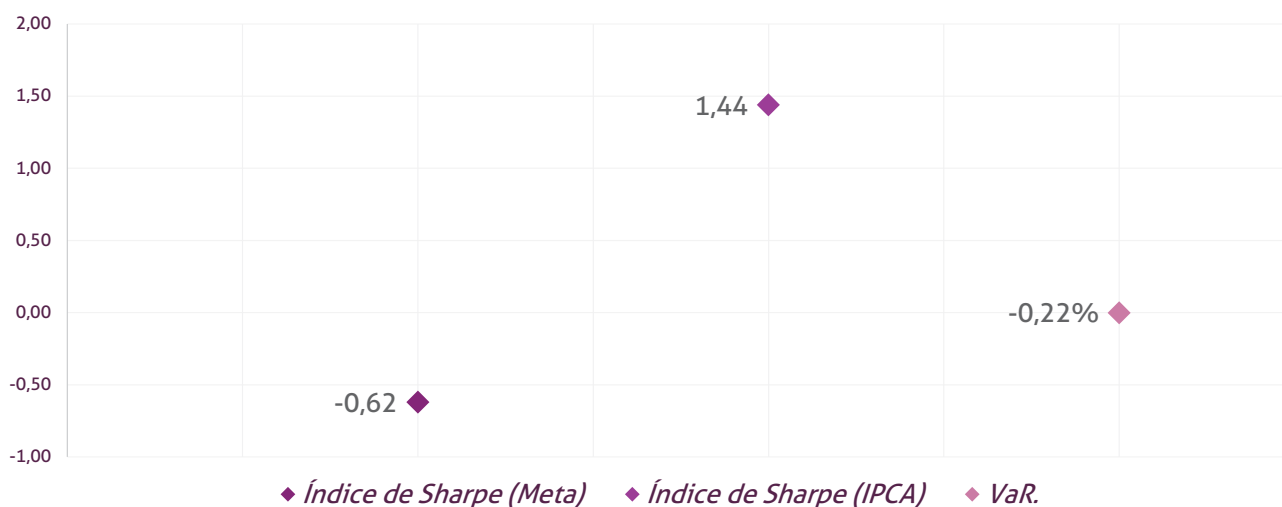
## Evolução Patrimônio Líquido

<b>Saldo inicial do ano (31/12/2019)</b>	<b>Evolução nos últimos 12 meses</b>	<b>Evolução em 2020</b>
<b>R\$ 23.336.838,55</b>	<b>-30,49%</b>	<b>11,37%</b>

<b>Jan</b>	<b>22.838.145,24</b>	<b>Fev</b>	<b>21.931.489,18</b>	<b>Mar</b>	<b>21.329.899,89</b>	<b>Abr</b>	<b>20.373.473,42</b>
<b>Mai</b>	<b>19.306.251,17</b>	<b>Jun</b>	<b>25.991.016,97</b>	<b>Jul</b>		<b>Ago</b>	
<b>Set</b>		<b>Out</b>		<b>Nov</b>		<b>Dez</b>	



## Índice de Sharpe e Var da Carteira



*Relatório de  
Investimentos  
Capitalizado  
Junho de 2020*



*Instituto de Previdência e  
Assistência dos Servidores do  
Município de Porto Velho*

Abaixo é demonstrado a rentabilidade mensal e acumulada da carteira de investimentos, assim como o retorno financeiro. O Instituto de Previdência e Assistência dos Servidores do Município de Porto Velho obteve no mês de junho um retorno de R\$ 8.958.632,60, equivalente a 2,05%. Assim, no ano de 2020 acumulou-se um retorno de -R\$ 5.336.875,40 representando uma rentabilidade de -1,30%

## Relatório de Risco: Capitalizado

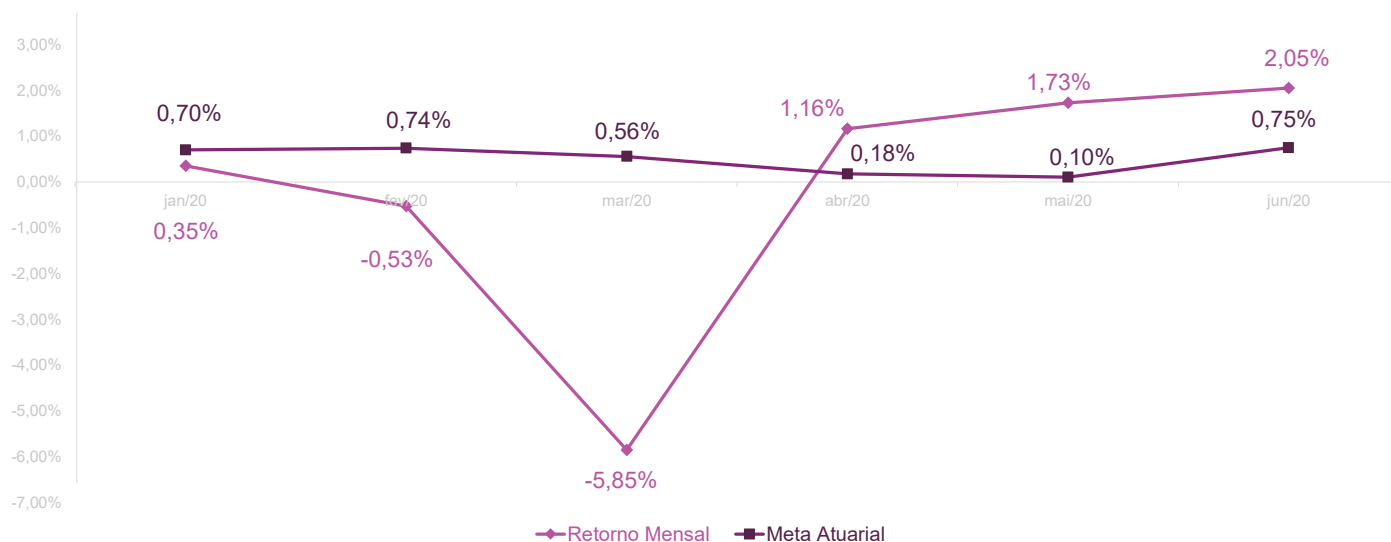
### Performance Absoluta

	jan-20	fev-20	mar-20	abr-20	mai-20	jun-20
Carteira	0,35%	-0,53%	-5,85%	1,16%	1,73%	2,05%
Retorno Financeiro	1.503.774,89	-2.446.596,17	-25.689.584,72	4.906.810,11	7.430.087,89	8.958.632,60
Meta Atuarial	0,70%	0,74%	0,56%	0,18%	0,10%	0,75%

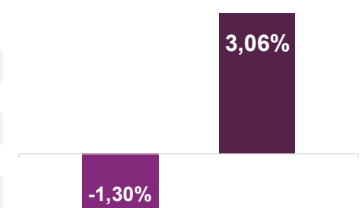
	jul-20	ago-20	set-20	out-20	nov-20	dez-20
Carteira						
Retorno Financeiro						
Meta Atuarial						

### Retorno Mensal X Meta Atuarial Mensal

**Meta  
IPCA + 6%**



Estatística	Consolidado - 2020	
Meses acima da Meta Atuarial:	3	Carteira -1,30%
Meses abaixo da Meta Atuarial:	3	Retorno -R\$ 5.336.875,40
Retorno Mensal Máximo	2,05% jun-20	Meta 3,06%
Retorno Mensal Médio	-0,18%	Meta Atuarial IPCA + 6%
Retorno Mensal Mínimo	-5,85% mar-20	Retorno 2019 R\$36.730.866,59
		Retorno 2018 R\$22.967.884,84
		Retorno 2017 R\$26.388.954,40



No extrato consolidado é exibido o detalhamento da carteira de investimentos do Instituto de Previdência e Assistência dos Servidores do Município de Porto Velho durante o exercício de 2020, assim como suas movimentações e realocações do período. No mês de junho observou-se o total de R\$ 8.729.949,12 em aplicações e o total de -R\$ 8.322.464,82 em resgates.

## Extrato Consolidado

## Porto Velho - Capitalizado

Junho de 2020

jan/20

Aplicações	Cc vinculada	Financeiro Inicial	Aplicação	Resgate	Amortização	Rendimento	Rent. %	Total
BB TÍTULOS PÚBLICOS VII FI RENDA FIXA PREVIDENCIÁRIO	Ag. 2757-X cc 8809-9	15.969.816,68				31.398,40	0,20%	16.001.215,08
BB IRF-M 1 TÍTULOS PÚBLICOS FIC RENDA FIXA PREVIDENCIÁRIO	Ag. 2757-X cc 8809-9	17.495.981,13	3.751.897,29	-156.600,00		73.660,36	0,42%	21.164.938,78
CAIXA BRASIL IRF-M 1 TÍTULOS PÚBLICOS FI RENDA FIXA	Ag. 0632 cc 755-8	93.690.206,72				395.909,17	0,42%	94.086.115,89
BB IMA-B TÍTULOS PÚBLICOS FI RENDA FIXA PREVIDENCIÁRIO	Ag. 2757-X cc 8809-9	162.469.086,71				422.399,50	0,26%	162.891.486,21
BB IDKA 2 TÍTULOS PÚBLICOS FI RENDA FIXA PREVIDENCIÁRIO	Ag. 2757-X cc 8809-9	88.685.048,46				341.426,79	0,38%	89.026.475,25
BB ALOCAÇÃO ATIVA FIC RENDA FIXA PREVIDENCIÁRIO	Ag. 2757-X cc 8809-9	42.828.163,48				208.076,63	0,49%	43.036.240,11
BB PERFIL FIC RENDA FIXA REFERENCIADO DI PREVIDENCIÁRIO LP	Ag. 2757-X cc 8809-9	8.834.033,76				30.904,04	0,35%	8.864.937,80
Aplicações		429.972.336,94						435.071.409,12
Imóveis		0,00						0,00
Conta Corrente		0,00						1.665.045,22
Caixa 755-8		0,00						0,00
Banco do Brasil 8809-9		0,00						1.665.045,22
Final		429.972.336,94	3.751.897,29	-156.600,00	0,00	1.503.774,89	0,35%	436.736.454,34



fev/20

Aplicações	Cc vinculada	Financeiro Inicial	Aplicação	Resgate	Amortização	Rendimento	Rent. %	Total
BB TÍTULOS PÚBLICOS VII FI RENDA FIXA PREVIDENCIÁRIO	Ag. 2757-X cc 8809-9	16.001.215,08		-420.449,90		65.614,37	0,41%	15.646.379,55
BB IRF-M 1 TÍTULOS PÚBLICOS FIC RENDA FIXA PREVIDENCIÁRIO	Ag. 2757-X cc 8809-9	21.164.938,78	200.000,00	-21.171.977,28		7.108,28	0,35%	200.069,78
CAIXA BRASIL IRF-M 1 TÍTULOS PÚBLICOS FI RENDA FIXA	Ag. 0632 cc 755-8	94.086.115,89				341.771,25	0,36%	94.427.887,14
BB IMA-B TÍTULOS PÚBLICOS FI RENDA FIXA PREVIDENCIÁRIO	Ag. 2757-X cc 8809-9	162.891.486,21		-100.040.000,00		623.324,66	0,44%	63.474.810,87
BB IDKA 2 TÍTULOS PÚBLICOS FI RENDA FIXA PREVIDENCIÁRIO	Ag. 2757-X cc 8809-9	89.026.475,25	123.661.981,71			1.212.555,27	0,63%	213.901.012,23
BB ALOCAÇÃO ATIVA FIC RENDA FIXA PREVIDENCIÁRIO	Ag. 2757-X cc 8809-9	43.036.240,11		-43.136.307,15		100.067,04	0,46%	0,00
BB PERFIL FIC RENDA FIXA REFERENCIADO DI PREVIDENCIÁRIO LP	Ag. 2757-X cc 8809-9	8.864.937,80		-8.866.291,60		1.353,80	0,27%	0,00
BB SMALL CAPS FIC AÇÕES	Ag. 2757-X cc 8809-9	0,00	52.890.000,00	0,00		-4.798.390,84	-8,85%	48.091.609,16
Aplicações		435.071.409,12						435.741.768,73
Imóveis		0,00						0,00
Conta Corrente		1.665.045,22						1.664.370,35
Caixa 755-8		0,00						0,00
Banco do Brasil 8809-9		1.665.045,22						1.664.370,35
FINAL		436.736.454,34	176.751.981,71	-173.635.025,93	0,00	-2.446.596,17	-0,53%	437.406.139,08

mar/20

Aplicações	Cc vinculada	Financeiro Inicial	Aplicação	Resgate	Amortização	Rendimento	Rent. %	Total
BB TÍTULOS PÚBLICOS VII FI RENDA FIXA PREVIDENCIÁRIO	Ag. 2757-X cc 8809-9	15.646.379,55				-209.862,16	-1,34%	15.436.517,39
BB IRF-M 1 TÍTULOS PÚBLICOS FIC RENDA FIXA PREVIDENCIÁRIO	Ag. 2757-X cc 8809-9	200.069,78	3.360.000,00	-99.391,41		2.444,31	0,60%	3.463.122,68
CAIXA BRASIL IRF-M 1 TÍTULOS PÚBLICOS FI RENDA FIXA	Ag. 0632 cc 755-8	94.427.887,14				555.053,14	0,59%	94.982.940,28
BB IMA-B TÍTULOS PÚBLICOS FI RENDA FIXA PREVIDENCIÁRIO	Ag. 2757-X cc 8809-9	63.474.810,87				-4.432.435,26	-6,98%	59.042.375,61
BB IDKA 2 TÍTULOS PÚBLICOS FI RENDA FIXA PREVIDENCIÁRIO	Ag. 2757-X cc 8809-9	213.901.012,23	3.093.000,00			-3.621.317,73	-1,66%	213.372.694,50
BB SMALL CAPS FIC AÇÕES	Ag. 2757-X cc 8809-9	48.091.609,16				-17.983.467,02	-37,39%	30.108.142,14
Aplicações		435.741.768,73						416.405.792,60
Imóveis		0,00						0,00
Conta Corrente		1.664.370,35						44.873,78
Caixa 755-8		0,00						0,00
Banco do Brasil 8809-9		1.664.370,35						44.873,78
FINAL		437.406.139,08	6.453.000,00	-99.391,41	0,00	-25.689.584,72	-5,85%	416.450.666,38

abr/20

Aplicações	Cc vinculada	Financeiro Inicial	Aplicação	Resgate	Amortização	Rendimento	Rent. %	Total
BB TÍTULOS PÚBLICOS VII FI RENDA FIXA PREVIDENCIÁRIO	Ag. 2757-X cc 8809-9	15.436.517,39				22.084,60	0,14%	15.458.601,99
BB IRF-M 1 TÍTULOS PÚBLICOS FIC RENDA FIXA PREVIDENCIÁRIO	Ag. 2757-X cc 8809-9	3.463.122,68	5.838.000,00	-166.000,00		29.792,86	0,41%	9.164.915,54
CAIXA BRASIL IRF-M 1 TÍTULOS PÚBLICOS FI RENDA FIXA	Ag. 0632 cc 755-8	94.982.940,28				411.515,17	0,43%	95.394.455,45
BB IMA-B TÍTULOS PÚBLICOS FI RENDA FIXA PREVIDENCIÁRIO	Ag. 2757-X cc 8809-9	59.042.375,61				766.490,57	1,30%	59.808.866,18
BB IDKA 2 TÍTULOS PÚBLICOS FI RENDA FIXA PREVIDENCIÁRIO	Ag. 2757-X cc 8809-9	213.372.694,50				690.695,13	0,32%	214.063.389,63
BB SMALL CAPS FIC AÇÕES	Ag. 2757-X cc 8809-9	30.108.142,14				2.986.231,78	9,92%	33.094.373,92
Aplicações		416.405.792,60						426.984.602,71
Imóveis		0,00						0,00
Conta Corrente		44.873,78						110.572,45
Caixa 755-8		0,00						0,00
Banco do Brasil 8809-9		44.873,78						110.572,45
FINAL		416.450.666,38	5.838.000,00	-166.000,00	0,00	4.906.810,11	1,16%	427.095.175,16

mai/20

Aplicações	Cc vinculada	Financeiro Inicial	Aplicação	Resgate	Amortização	Rendimento	Rent. %	Total
BB TÍTULOS PÚBLICOS VII FI RENDA FIXA PREVIDENCIÁRIO	Ag. 2757-X cc 8809-9	15.458.601,99				192.925,41	1,25%	15.651.527,40
BB IRF-M 1 TÍTULOS PÚBLICOS FIC RENDA FIXA PREVIDENCIÁRIO	Ag. 2757-X cc 8809-9	9.164.915,54	2.731.345,31	-491.785,19		38.966,74	0,39%	11.443.442,40
CAIXA BRASIL IRF-M 1 TÍTULOS PÚBLICOS FI RENDA FIXA	Ag. 0632 cc 755-8	95.394.455,45				374.915,40	0,39%	95.769.370,85
BB IMA-B TÍTULOS PÚBLICOS FI RENDA FIXA PREVIDENCIÁRIO	Ag. 2757-X cc 8809-9	59.808.866,18				897.946,99	1,50%	60.706.813,17
BB IDKA 2 TÍTULOS PÚBLICOS FI RENDA FIXA PREVIDENCIÁRIO	Ag. 2757-X cc 8809-9	214.063.389,63				4.282.556,48	2,00%	218.345.946,11
BB SMALL CAPS FIC AÇÕES	Ag. 2757-X cc 8809-9	33.094.373,92				1.642.776,87	4,96%	34.737.150,79
Aplicações		426.984.602,71						436.654.250,72
Imóveis		0,00						0,00
Conta Corrente		110.572,45						344.845,10
Caixa 755-8		0,00						0,00
Banco do Brasil 8809-9		110.572,45						344.845,10
FINAL		427.095.175,16	2.731.345,31	-491.785,19	0,00	7.430.087,89	1,73%	436.999.095,82

jun/20

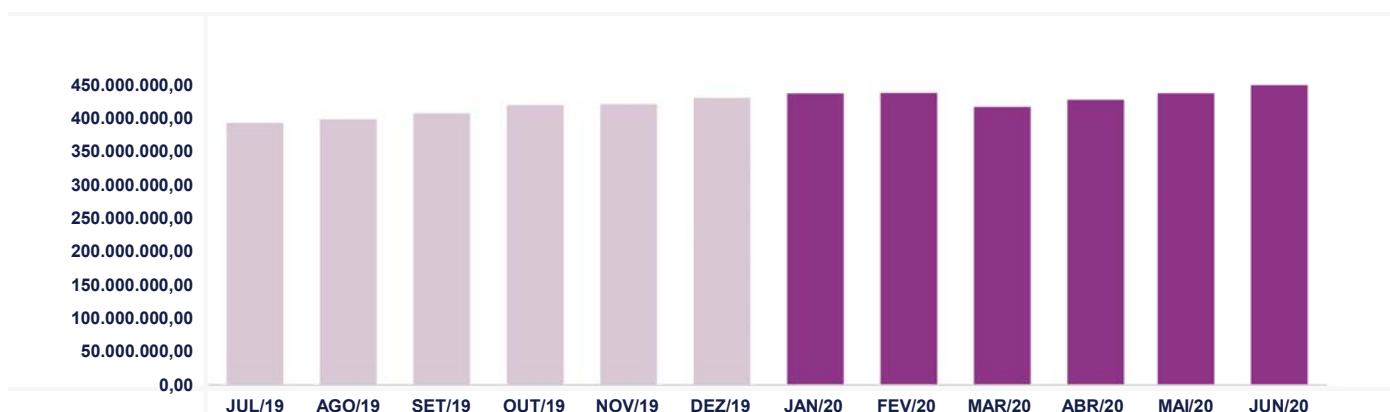
Aplicações	Cc vinculada	Financeiro Inicial	Aplicação	Resgate	Amortização	Rendimento	Rent. %	Total
BB TÍTULOS PÚBLICOS VII FI RENDA FIXA PREVIDENCIÁRIO	Ag. 2757-X cc 8809-9	15.651.527,40				155.310,39	0,99%	15.806.837,79
BB IRF-M 1 TÍTULOS PÚBLICOS FIC RENDA FIXA PREVIDENCIÁRIO	Ag. 2757-X cc 8809-9	11.443.442,40	8.729.949,12	-8.322.464,82		29.184,31	0,26%	11.880.111,01
CAIXA BRASIL IRF-M 1 TÍTULOS PÚBLICOS FI RENDA FIXA	Ag. 0632 cc 755-8	95.769.370,85				248.246,76	0,26%	96.017.617,61
BB IMA-B TÍTULOS PÚBLICOS FI RENDA FIXA PREVIDENCIÁRIO	Ag. 2757-X cc 8809-9	60.706.813,17				1.226.003,26	2,02%	61.932.816,43
BB IDKA 2 TÍTULOS PÚBLICOS FI RENDA FIXA PREVIDENCIÁRIO	Ag. 2757-X cc 8809-9	218.345.946,11				2.648.563,99	1,21%	220.994.510,10
BB SMALL CAPS FIC AÇÕES	Ag. 2757-X cc 8809-9	34.737.150,79				4.651.323,89	13,39%	39.388.474,68
Aplicações		436.654.250,72						446.020.367,62
Imóveis		0,00						0,00
Conta Corrente		344.845,10						3.188.435,75
Caixa 755-8		0,00						0,00
Banco do Brasil 8809-9		344.845,10						3.188.435,75
FINAL		436.999.095,82	8.729.949,12	-8.322.464,82	0,00	8.958.632,60	2,05%	449.208.803,37

O Instituto de Previdência e Assistência dos Servidores do Município de Porto Velho encerrou o mês de Junho com R\$ 449.208.803,37 em seu Patrimônio Líquido, representando um aumento de R\$ 12.209.707,55 com relação ao mês anterior e um aumento de R\$ 19.236.466,43 com relação ao exercício de 2020. Observando o histórico dos últimos doze meses, obteve um crescimento de 16,51%.

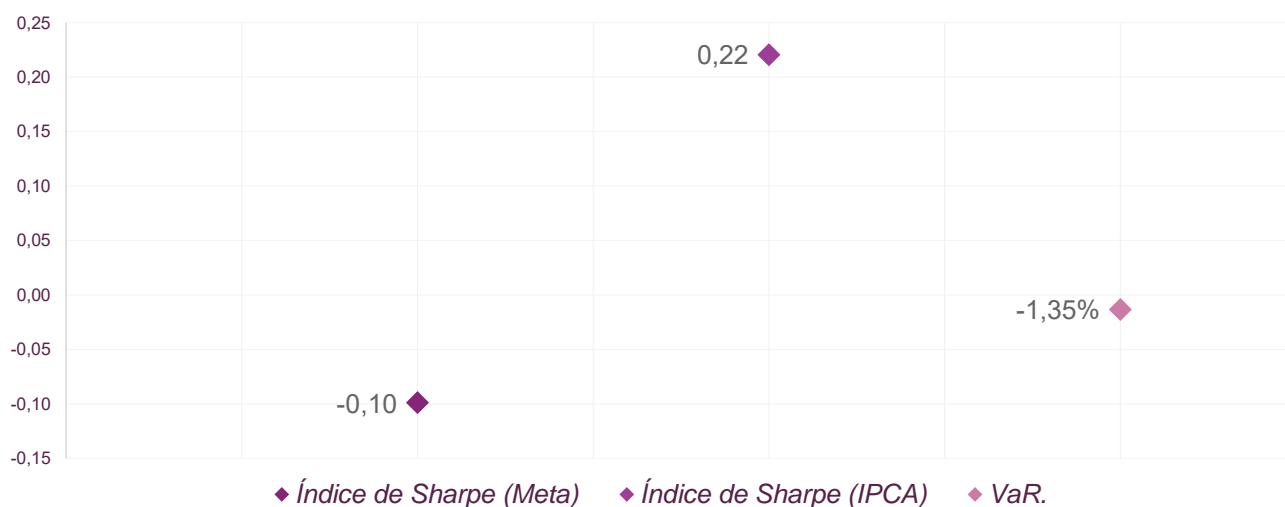
## Evolução Patrimônio Líquido

<b>Saldo inicial do ano (31/12/2019)</b>	<b>Evolução nos últimos 12 meses</b>	<b>Evolução em 2020</b>
<b>R\$ 429.972.336,94</b>	<b>16,51%</b>	<b>4,47%</b>

<b>Jan</b>	<b>436.736.454,34</b>	<b>Fev</b>	<b>437.406.139,08</b>	<b>Mar</b>	<b>416.450.666,38</b>	<b>Abr</b>	<b>427.095.175,16</b>
<b>Mai</b>	<b>436.999.095,82</b>	<b>Jun</b>	<b>449.208.803,37</b>	<b>Jul</b>		<b>Ago</b>	
<b>Set</b>		<b>Out</b>		<b>Nov</b>		<b>Dez</b>	



## Índice de Sharpe e Var da Carteira



*Relatório de  
Investimento  
Financeiro  
Junho de 2020*



*Instituto de Previdência e  
Assistência dos Servidores do  
Município de Porto Velho*

Abaixo é demonstrado a rentabilidade mensal e acumulada da carteira de investimentos, assim como o retorno financeiro. O Instituto de Previdência e Assistência dos Servidores do Município de Porto Velho obteve no mês de junho um retorno de R\$ 1.864.049,97, equivalente a 0,96%. Assim, no ano de 2020 acumulou-se um retorno de R\$ 5.268.222,76 representando uma rentabilidade de 2,65%

## Relatório de Risco: Financeiro

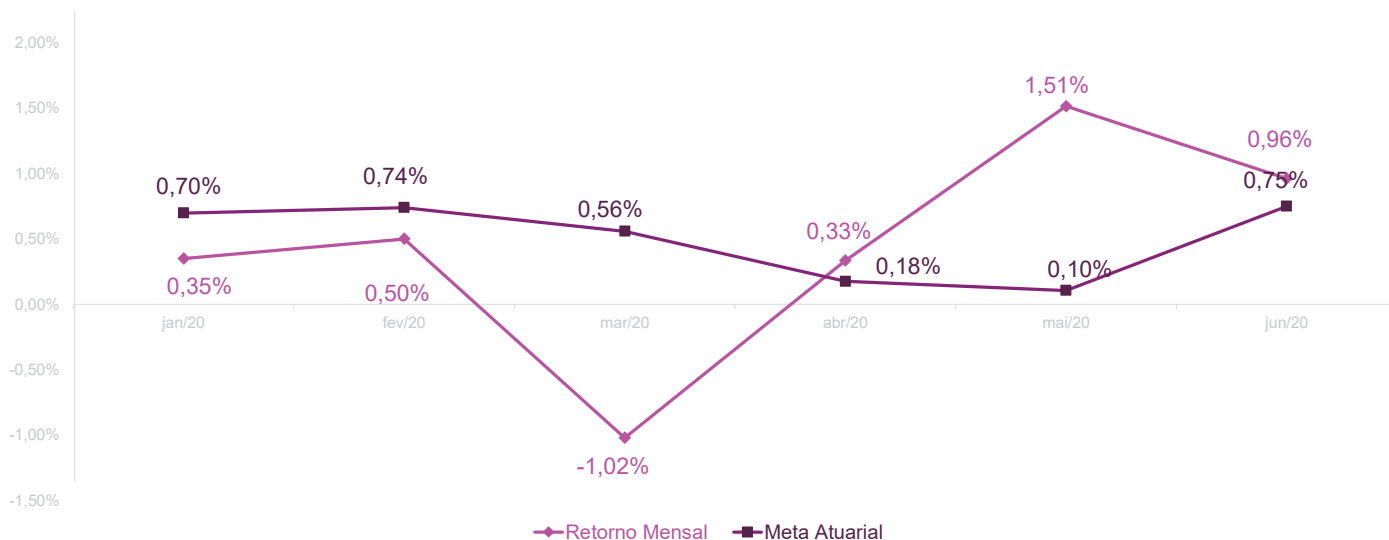
### Performance Absoluta

	jan-20	fev-20	mar-20	abr-20	mai-20	jun-20
Carteira	0,35%	0,50%	-1,02%	0,33%	1,51%	0,96%
Retorno Financeiro	774.072,08	1.072.071,73	-2.186.282,00	694.855,97	3.049.455,01	1.864.049,97
Meta Atuarial	0,70%	0,74%	0,56%	0,18%	0,10%	0,75%

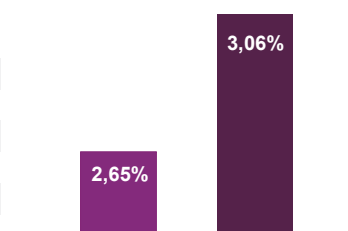
	jul-20	ago-20	set-20	out-20	nov-20	dez-20
Carteira						
Retorno Financeiro						
Meta Atuarial						

### Retorno Mensal X Meta Atuarial Mensal

**Meta  
IPCA + 6%**



Estatística	Consolidado - 2020	
Meses acima da Meta Atuarial:	3	Carteira 2,65%
Meses abaixo da Meta Atuarial:	3	Retorno R\$ 5.268.222,76
Retorno Mensal Máximo	1,51% mai-20	Meta 3,06%
Retorno Mensal Médio	0,44%	Meta Atuarial IPCA + 6%
Retorno Mensal Mínimo	-1,02% mar-20	Retorno 2019 R\$16.003.845,50
		Retorno 2018 R\$13.516.968,62
		Retorno 2017 R\$19.827.745,62





No extrato consolidado é exibido o detalhamento da carteira de investimentos do Instituto de Previdência e Assistência dos Servidores do Município de Porto Velho durante o exercício de 2020, assim como suas movimentações e realocações do período. No mês de junho observou-se o total de R\$ 9.720.153,03 em aplicações e o total de -R\$ 20.141.143,03 em resgates.

## Extrato Consolidado

## Porto Velho - Financeiro

Junho de 2020

jan/20

Aplicações	Cc vinculada	Financeiro Inicial	Aplicação	Resgate	Amortização	Rendimento	Rent. %	Total
BB IRF-M 1 TÍTULOS PÚBLICOS FIC RENDA FIXA PREVIDENCIÁRIO	Ag. 2757-X cc 7219-2	20.592.564,46	4.767.365,51	-9.755.925,00		77.650,34	0,42%	15.681.655,31
BB IRF-M 1 TÍTULOS PÚBLICOS FIC RENDA FIXA PREVIDENCIÁRIO	Ag. 2757-X cc 9143-X	7.737.515,20				32.446,88	0,42%	7.769.962,08
BB IDKA 2 TÍTULOS PÚBLICOS FI RENDA FIXA PREVIDENCIÁRIO	Ag. 2757-X cc 8160-4	0,00	847.831,88			373,01	0,38%	848.204,89
BB IDKA 2 TÍTULOS PÚBLICOS FI RENDA FIXA PREVIDENCIÁRIO	Ag. 2757-X cc 9143-X	39.596.124,74				152.440,33	0,38%	39.748.565,07
CAIXA BRASIL IRF-M 1 TÍTULOS PÚBLICOS FI RENDA FIXA	Ag. 0632 cc 2378-2	16.768.681,15				70.859,85	0,42%	16.839.541,00
BB IMA-B TÍTULOS PÚBLICOS FI RENDA FIXA PREVIDENCIÁRIO	Ag. 2757-X cc 8160-4	25.444.381,10				66.152,24	0,26%	25.510.533,34
CAIXA BRASIL IDKA IPCA 2A TÍTULOS PÚBLICOS FI RENDA FIXA LP	Ag. 0632 cc 2378-2	86.489.410,02				395.389,61	0,46%	86.884.799,63
BB FLUXO FIC RENDA FIXA PREVIDENCIÁRIO	Ag. 2757-X cc 7925-1	938.188,59	2.846.798,64	-175.706,15		5.125,00	0,29%	3.614.406,08
CONQUEST EMPRESAS EMERGENTES FIP - FCCQ11		11.664.656,45				-3.472,99	-0,03%	11.661.183,46
ÁQUILLA FII - AQLL11		13.499.406,82				-22.892,19	-0,17%	13.476.514,63
Aplicações		222.730.928,53						222.035.365,49
Imóveis		0,00						0,00
Conta Corrente		0,00						70.622,68
Caixa 2378-2		0,00						0,00
Banco do Brasil 7925-1		0,00						0,00
Banco do Brasil 8160-4		0,00						0,00
Banco do Brasil 9143-X		0,00						0,00
Banco do Brasil 7219-2		0,00						70.622,68
Final		222.730.928,53	8.461.996,03	-9.931.631,15	0,00	774.072,08	0,35%	222.105.988,17

fev/20

Aplicações	Cc vinculada	Financeiro Inicial	Aplicação	Resgate	Amortização	Rendimento	Rent. %	Total
BB IRF-M 1 TÍTULOS PÚBLICOS FIC RENDA FIXA PREVIDENCIÁRIO	Ag. 2757-X cc 7219-2	15.681.655,31	1.689.103,60	-6.675.000,00		49.720,87	0,35%	10.745.479,78
BB IRF-M 1 TÍTULOS PÚBLICOS FIC RENDA FIXA PREVIDENCIÁRIO	Ag. 2757-X cc 9143-X	7.769.962,08				27.423,37	0,35%	7.797.385,45
BB IDKA 2 TÍTULOS PÚBLICOS FI RENDA FIXA PREVIDENCIÁRIO	Ag. 2757-X cc 8160-4	848.204,89	25.609.094,57			45.674,56	0,63%	26.502.974,02
BB IDKA 2 TÍTULOS PÚBLICOS FI RENDA FIXA PREVIDENCIÁRIO	Ag. 2757-X cc 9143-X	39.748.565,07				249.688,11	0,63%	39.998.253,18
CAIXA BRASIL IRF-M 1 TÍTULOS PÚBLICOS FI RENDA FIXA	Ag. 0632 cc 2378-2	16.839.541,00				61.170,25	0,42%	16.900.711,25
BB IMA-B TÍTULOS PÚBLICOS FI RENDA FIXA PREVIDENCIÁRIO	Ag. 2757-X cc 8160-4	25.510.533,34		-25.599.374,44		88.841,10	0,26%	0,00
CAIXA BRASIL IDKA IPCA 2A TÍTULOS PÚBLICOS FI RENDA FIXA LP	Ag. 0632 cc 2378-2	86.884.799,63				522.573,78	0,46%	87.407.373,41
BB FLUXO FIC RENDA FIXA PREVIDENCIÁRIO	Ag. 2757-X cc 7925-1	3.614.406,08	423.159,48	-2.878.211,42		6.052,90	0,29%	1.165.407,04
CONQUEST EMPRESAS EMERGENTES FIP - FCCQ11		11.661.183,46				40.011,16	-0,03%	11.701.194,62
ÁQUILLA FII - AQLL11		13.476.514,63				-19.084,37	-0,17%	13.457.430,26
Aplicações		222.035.365,49						215.676.209,01
Imóveis		0,00						0,00
Conta Corrente		70.622,68						1.063.455,26
Caixa 2378-2		0,00						0,00
Banco do Brasil 7925-1		0,00						0,00
Banco do Brasil 8160-4		0,00						0,00
Banco do Brasil 9143-X		0,00						0,00
Banco do Brasil 7219-2		70.622,68						1.063.455,26
<b>FINAL</b>		<b>222.105.988,17</b>	<b>27.721.357,65</b>	<b>-35.152.585,86</b>	<b>0,00</b>	<b>1.072.071,73</b>	<b>0,50%</b>	<b>216.739.664,27</b>

mar/20

Aplicações	Cc vinculada	Financeiro Inicial	Aplicação	Resgate	Amortização	Rendimento	Rent. %	Total
BB IRF-M 1 TÍTULOS PÚBLICOS FIC RENDA FIXA PREVIDENCIÁRIO	Ag. 2757-X cc 7219-2	10.745.479,78	6.761.399,52	-9.255.000,00		65.242,65	0,60%	8.317.121,95
BB IRF-M 1 TÍTULOS PÚBLICOS FIC RENDA FIXA PREVIDENCIÁRIO	Ag. 2757-X cc 9143-X	7.797.385,45				46.597,83	0,60%	7.843.983,28
BB IDKA 2 TÍTULOS PÚBLICOS FI RENDA FIXA PREVIDENCIÁRIO	Ag. 2757-X cc 8160-4	26.502.974,02	39.154,01			-440.989,89	-1,66%	26.101.138,14
BB IDKA 2 TÍTULOS PÚBLICOS FI RENDA FIXA PREVIDENCIÁRIO	Ag. 2757-X cc 9143-X	39.998.253,18				-665.029,53	-1,66%	39.333.223,65
CAIXA BRASIL IRF-M 1 TÍTULOS PÚBLICOS FI RENDA FIXA	Ag. 0632 cc 2378-2	16.900.711,25				99.343,47	0,59%	17.000.054,72
CAIXA BRASIL IDKA IPCA 2A TÍTULOS PÚBLICOS FI RENDA FIXA LP	Ag. 0632 cc 2378-2	87.407.373,41				-1.270.633,45	-1,45%	86.136.739,96
BB FLUXO FIC RENDA FIXA PREVIDENCIÁRIO	Ag. 2757-X cc 7925-1	1.165.407,04	2.742.486,71	-1.732.441,37		2.366,06	0,25%	2.177.818,44
CONQUEST EMPRESAS EMERGENTES FIP - FCCQ11		11.701.194,62				-3.360,06	-0,03%	11.697.834,56
ÂQUILLA FII - AQLL11		13.457.430,26				-19.819,08	-0,15%	13.437.611,18
Aplicações		215.676.209,01						212.045.525,88
Imóveis		0,00						0,00
Conta Corrente		0,00						563.827,69
Caixa 2378-2		0,00						0,00
Banco do Brasil 7925-1		0,00						0,00
Banco do Brasil 8160-4		0,00						0,00
Banco do Brasil 9143-X		0,00						0,00
Banco do Brasil 7219-2		1.063.455,26						563.827,69
FINAL		215.676.209,01	9.543.040,24	-10.987.441,37	0,00	-2.186.282,00	-1,02%	212.609.353,57

abr/20

Aplicações	Cc vinculada	Financeiro Inicial	Aplicação	Resgate	Amortização	Rendimento	Rent. %	Total
BB IRF-M 1 TÍTULOS PÚBLICOS FIC RENDA FIXA PREVIDENCIÁRIO	Ag. 2757-X cc 7219-2	8.317.121,95	5.405.000,00	-9.983.000,00		28.299,25	0,41%	3.767.421,20
BB IRF-M 1 TÍTULOS PÚBLICOS FIC RENDA FIXA PREVIDENCIÁRIO	Ag. 2757-X cc 9143-X	7.843.983,28				32.341,46	0,41%	7.876.324,74
BB IDKA 2 TÍTULOS PÚBLICOS FI RENDA FIXA PREVIDENCIÁRIO	Ag. 2757-X cc 8160-4	26.101.138,14	71.650,42			83.839,72	0,32%	26.256.628,28
BB IDKA 2 TÍTULOS PÚBLICOS FI RENDA FIXA PREVIDENCIÁRIO	Ag. 2757-X cc 9143-X	39.333.223,65				127.323,06	0,32%	39.460.546,71
CAIXA BRASIL IRF-M 1 TÍTULOS PÚBLICOS FI RENDA FIXA	Ag. 0632 cc 2378-2	17.000.054,72				73.653,02	0,43%	17.073.707,74
CAIXA BRASIL IDKA IPCA 2A TÍTULOS PÚBLICOS FI RENDA FIXA LP	Ag. 0632 cc 2378-2	86.136.739,96				366.779,99	0,43%	86.503.519,95
BB FLUXO FIC RENDA FIXA PREVIDENCIÁRIO	Ag. 2757-X cc 7925-1	2.177.818,44	2.774.873,33	-2.662.191,96		3.971,70	0,20%	2.294.471,51
CONQUEST EMPRESAS EMERGENTES FIP - FCCQ11		11.697.834,56				-3.119,89	-0,03%	11.694.714,67
ÂQUILLA FII - AQLL11		13.437.611,18				-18.232,34	-0,14%	13.419.378,84
Aplicações		212.045.525,88						208.346.713,64
Imóveis		0,00						0,00
Conta Corrente		563.827,69						688.150,79
Caixa 2378-2		0,00						0,00
Banco do Brasil 7925-1		0,00						0,00
Banco do Brasil 8160-4		0,00						0,00
Banco do Brasil 9143-X		0,00						0,00
Banco do Brasil 7219-2		563.827,69						688.150,79
<b>FINAL</b>		<b>212.609.353,57</b>	<b>8.251.523,75</b>	<b>-12.645.191,96</b>	<b>0,00</b>	<b>694.855,97</b>	<b>0,33%</b>	<b>209.034.864,43</b>

mai/20

Aplicações	Cc vinculada	Financeiro Inicial	Aplicação	Resgate	Amortização	Rendimento	Rent. %	Total
BB IRF-M 1 TÍTULOS PÚBLICOS FIC RENDA FIXA PREVIDENCIÁRIO	Ag. 2757-X cc 7219-2	3.767.421,20	3.726.490,18	-5.331.345,31		14.492,16	0,39%	2.177.058,23
BB IRF-M 1 TÍTULOS PÚBLICOS FIC RENDA FIXA PREVIDENCIÁRIO	Ag. 2757-X cc 9143-X	7.876.324,74		-3.142.000,00		26.797,78	0,39%	4.761.122,52
BB IDKA 2 TÍTULOS PÚBLICOS FI RENDA FIXA PREVIDENCIÁRIO	Ag. 2757-X cc 8160-4	26.256.628,28	71.968,63			526.342,74	2,00%	26.854.939,65
BB IDKA 2 TÍTULOS PÚBLICOS FI RENDA FIXA PREVIDENCIÁRIO	Ag. 2757-X cc 9143-X	39.460.546,71				789.448,50	2,00%	40.249.995,21
CAIXA BRASIL IRF-M 1 TÍTULOS PÚBLICOS FI RENDA FIXA	Ag. 0632 cc 2378-2	17.073.707,74				67.102,38	0,39%	17.140.810,12
CAIXA BRASIL IDKA IPCA 2A TÍTULOS PÚBLICOS FI RENDA FIXA LP	Ag. 0632 cc 2378-2	86.503.519,95				1.648.249,22	1,91%	88.151.769,17
BB FLUXO FIC RENDA FIXA PREVIDENCIÁRIO	Ag. 2757-X cc 7925-1	2.294.471,51	1.913.342,32	-4.146.621,93		1.864,72	0,16%	63.056,62
CONQUEST EMPRESAS EMERGENTES FIP - FCCQ11		11.694.714,67				-3.325,38	-0,03%	11.691.389,29
ÂQUILLA FII - AQLL11		13.419.378,84				-21.517,11	-0,16%	13.397.861,73
Aplicações		208.346.713,64						204.488.002,54
Imóveis		0,00						0,00
Conta Corrente		688.150,79						1.823.472,21
Caixa 2378-2		0,00						0,00
Banco do Brasil 7925-1		0,00						0,00
Banco do Brasil 8160-4		0,00						0,00
Banco do Brasil 9143-X		0,00						0,00
Banco do Brasil 7219-2		688.150,79						1.823.472,21
FINAL		209.034.864,43	5.711.801,13	-12.619.967,24	0,00	3.049.455,01	1,51%	206.311.474,75

jun/20

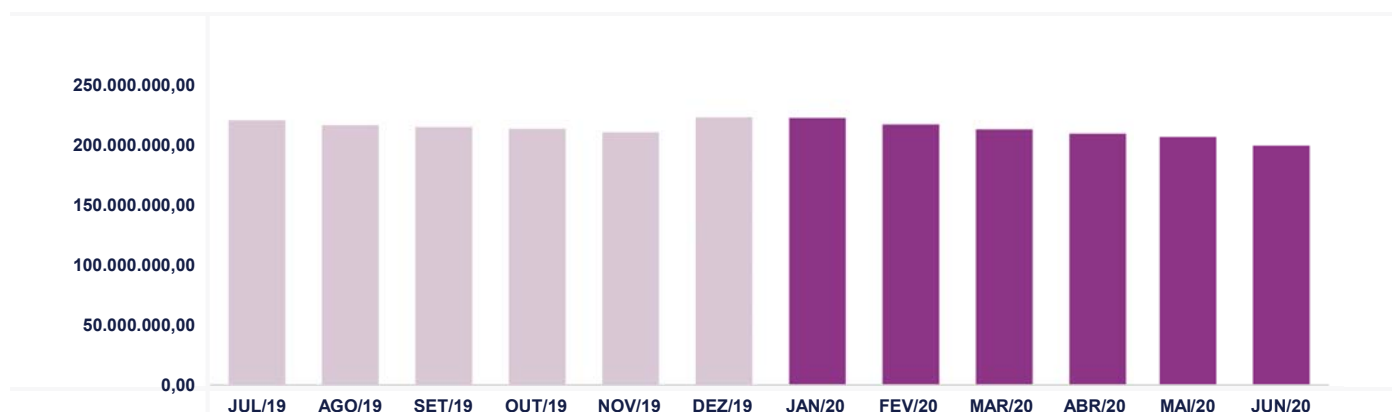
Aplicações	Cc vinculada	Financeiro Inicial	Aplicação	Resgate	Amortização	Rendimento	Rent. %	Total
BB IRF-M 1 TÍTULOS PÚBLICOS FIC RENDA FIXA PREVIDENCIÁRIO	Ag. 2757-X cc 7219-2	2.177.058,23	2.966.285,15	-4.259.564,46		6.069,91	0,26%	889.848,83
BB IRF-M 1 TÍTULOS PÚBLICOS FIC RENDA FIXA PREVIDENCIÁRIO	Ag. 2757-X cc 9143-X	4.761.122,52	142.623,00	-4.770.000,00		9.786,95	0,26%	143.532,47
BB IDKA 2 TÍTULOS PÚBLICOS FI RENDA FIXA PREVIDENCIÁRIO	Ag. 2757-X cc 8160-4	26.854.939,65	71.968,63			326.281,15	1,21%	27.253.189,43
BB IDKA 2 TÍTULOS PÚBLICOS FI RENDA FIXA PREVIDENCIÁRIO	Ag. 2757-X cc 9143-X	40.249.995,21		-4.530.000,00		466.786,75	1,21%	36.186.781,96
CAIXA BRASIL IRF-M 1 TÍTULOS PÚBLICOS FI RENDA FIXA	Ag. 0632 cc 2378-2	17.140.810,12				44.431,23	0,26%	17.185.241,35
CAIXA BRASIL IDKA IPCA 2A TÍTULOS PÚBLICOS FI RENDA FIXA LP	Ag. 0632 cc 2378-2	88.151.769,17				1.036.026,79	1,18%	89.187.795,96
BB FLUXO FIC RENDA FIXA PREVIDENCIÁRIO	Ag. 2757-X cc 7925-1	63.056,62	6.539.276,25	-6.581.578,57		1.185,13	0,13%	21.939,43
CONQUEST EMPRESAS EMERGENTES FIP - FCCQ11		11.691.389,29				-5.750,64	-0,05%	11.685.638,65
ÂQUILLA FII - AQLL11		13.397.861,73				-20.767,30	-0,16%	13.377.094,43
Aplicações		204.488.002,54						195.931.062,51
Imóveis		0,00						0,00
Conta Corrente		1.823.472,21						3.086.596,49
Caixa 2378-2		0,00						0,00
Banco do Brasil 7925-1		0,00						0,00
Banco do Brasil 8160-4		0,00						0,00
Banco do Brasil 9143-X		0,00						0,00
Banco do Brasil 7219-2		1.823.472,21						3.086.596,49
<b>FINAL</b>		<b>206.311.474,75</b>	<b>9.720.153,03</b>	<b>-20.141.143,03</b>	<b>0,00</b>	<b>1.864.049,97</b>	<b>0,96%</b>	<b>199.017.659,00</b>

O Instituto de Previdência e Assistência dos Servidores do Município de Porto Velho encerrou o mês de Junho com R\$ 199.017.659,00 em seu Patrimônio Líquido, representando uma perda de -R\$ 7.293.815,75 com relação ao mês anterior e uma perda de -R\$ 23.713.269,53 com relação ao exercício de 2020. Observando o histórico dos últimos doze meses, obteve um decréscimo de -10,27%.

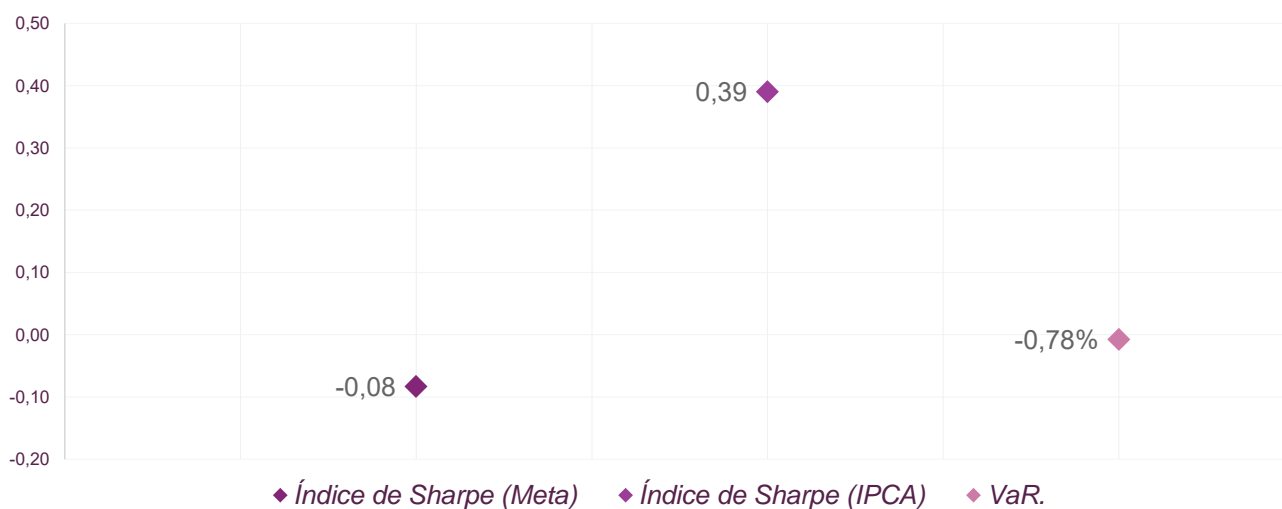
## Evolução Patrimônio Líquido

<b>Saldo inicial do ano (31/12/2019)</b>	<b>Evolução nos últimos 12 meses</b>	<b>Evolução em 2020</b>
R\$ 222.730.928,53	-10,27%	-10,65%

<b>Jan</b>	<b>222.105.988,17</b>	<b>Fev</b>	<b>216.739.664,27</b>	<b>Mar</b>	<b>212.609.353,57</b>	<b>Abr</b>	<b>209.034.864,43</b>
<b>Mai</b>	<b>206.311.474,75</b>	<b>Jun</b>	<b>199.017.659,00</b>	<b>Jul</b>		<b>Ago</b>	
<b>Set</b>		<b>Out</b>		<b>Nov</b>		<b>Dez</b>	



## Índice de Sharpe e Var da Carteira



## Setor Externo

Os mercados ao redor do mundo apresentaram ganhos mais moderados em junho.

O principal fator por trás desse movimento foi um aumento relevante de novos casos de Covid-19 em diversos estados americanos que não aplicaram medidas de distanciamento social ou relaxaram antes de conter a curva de contágio da doença.

Positivamente, os estados que foram mais afetados na primeira onda permanecem com baixas taxas de contágio.

Nos demais blocos econômicos, os focos de doença que surgiram foram isolados e controlados rapidamente pelas autoridades locais, o que aumenta a expectativa de que possíveis novas ondas sejam controladas com medidas de restrição à mobilidade menos extremas e consequentemente com menor custo em termos de atividade econômica.



Assim, o processo de reabertura das economias continuou trazendo melhora nos dados de atividade, ainda que em níveis muito abaixo dos observados antes da pandemia.

As vendas no varejo nos EUA tiveram aumento significativo em relação ao mês anterior, sustentadas pelos programas de manutenção de renda. O dado de maior destaque no mês foi a geração de empregos no mercado de trabalho americano, que apresentou um aumento relevante, surpreendendo os mercados que esperavam queda.

Mesmo com sinais de retomada na atividade, os formadores de política seguem ativos pelo mundo. As principais autoridades monetárias

do planeta seguiram com planos de novos estímulos caso sejam necessários. O Federal Reserve, em sua última reunião, indicou que as taxas de juros permanecerão inalteradas até 2022.

O Banco Central Europeu expandiu o seu programa em 600 bilhões de euros até julho de 2021.

Os Bancos Centrais de países emergentes deram continuidade aos seus processos de afrouxamento da política monetária, com suas taxas básicas renovando mínimas históricas em diversos casos.

## Brasil

Em relação aos mercados brasileiros, a performance dos ativos foi positiva e em linha com os pares emergentes.

No mês, o Copom reduziu a taxa Selic em 75 bps e informou que eventual novo ajuste seria residual, indicando fim do ciclo.

Quanto à pandemia, os dados em algumas das principais capitais do país apontam para inflexões nas curvas de contágio e reduções na utilização de suas capacidades hospitalares.

No aspecto político, o processo de aproximação entre o executivo e o legislativo continuou. Partidos tradicionais conseguiram ter maior participação no governo.

Também foram anunciadas novas medidas pontuais de afrouxamentos fiscal por meio da extensão do auxílio emergencial.



Por outro lado, a queda na arrecadação decorrente das restrições à atividade econômica e da adoção de gastos extraordinários, o panorama para as contas públicas brasileiras sofreu piora significativa.

## Mercado

O Ibovespa terminou o mês de junho com valorização de 8,86%, aos 95.055 pontos.

O CDI teve rentabilidade de +0,21% no mês, com acumulado de +4,58% em 12 meses. Pela cotação do Banco Central, Ptax 800, o dólar teve desvalorização de 0,92%, cotado a R\$ 5,4760.



O IRF-M 1 apresentou variação de +0,28%, com acumulado de 5,98% nos últimos 12 meses. O IMA-B variou 2,05% no mês, com acumulado de 4,73% em 12 meses e, por fim, o IDKA IPCA 2 ANOS rendeu +0,99% no mês, com acumulado de 8,68% nos últimos 12 meses.

*Reiter Ferreira Pinheiro*  
SETE CAPITAL CONSULTORIA LTDA.  
CNPJ: 14.057.808/0001-10