

*Relatório de
Investimentos
Janeiro de 2021*



*Instituto de Previdência e
Assistência dos Servidores do
Município de Porto Velho*

Ficha Cadastral Janeiro de 2021

Dados do Ente Federativo

Ente Federativo	Prefeitura Municipal de Porto Velho
CNPJ	05.903.125/0001-45
Endereço	Rua Dom Pedro II, S/N
E-mail	gabineteprefeitopvh@gmail.com
Telefone	(69) 3901-0001
Prefeito	HILDON DE LIMA CHAVES
Início da Gestão	01/01/2017
E-mail	gabineteprefeitopvh@gmail.com

Dados da Unidade Gestora do RPPS do Município de Porto Velho

Unidade Gestora	Instituto de Previdência e Assistência dos Servidores do Município de Porto Velho
Nome Fantasia	IPAM
CNPJ	34.481.804/0001-71
Endereço	Rua Antonio Lourenço Pereira Lima, 2774
CEP	76820-810
Telefone	
E-mail	ipamro@hotmail.com

Representante Legal	Ivan Furtado Oliveira	Gestor de Recursos	Odilon Jose de Santana Júnior
Cargo	Presidente	Cargo	Gestor
Início da Gestão	06/03/2017	Início da Gestão	03/01/2017
E-mail	ivan.furtado@gmail.com	E-mail	odilon@ipam.ro.gov.br
Telefone		Telefone	(69) 3211-8134
Certificação		Certificação	CEA
Validade		Validade	06/03/2021

Membros da Unidade Gestora do RPPS do Município de Porto Velho

Colegiado Deliberativo

José Maria Miranda Martins
Sívio Ney Leal Santos
Edinley Ferreira da Silva
Sergio da Mota de Moraes
Alexandre Porto
Alexey de Cunha Oliveira
Luiz Henrique Gonçalves
Luiz Guilherme Erse da Silva
Cleusa Ferreira Mendes
Salatiel Lemos Valverde
Francilene dos Santos Carvalho
Ilza Neyara Silva Marques
Basílio Leandro Pereira de Oliveira

Conselho de Fiscalização

Comitê de Investimentos

NOEL LEITE DA SILVA
RODRIGO FERREIRA SOARES
MARIA IRISNEY BARBOSA DE SOUZA
IVAN FURTADO OLIVEIRA
ODILON JOSE DE SANTANA JUNIOR

Atenção!

Qualquer alteração dos dados cadastrais como Prefeito, Gestor e membros dos Conselhos e Comitê, devem nos solicitar a Ficha Cadastral através do e-mail relatorio@setecapitalrpps.com.br aos cuidados da Equipe do Backoffice ou ligar no (62) 3924-6211 / (62) 3773-1606 e falar com a equipe do Backoffice.

Com quem falar na Consultoria?

Departamento Backoffice | e-mail: relatorio@setecapitalrpps.com.br | (62) 3924-6211

Assuntos: Relatórios, APR, ATA's, DAIR e Declaração de Veracidade

Responsável depto.: Alexandre Veiga Tel Ramal.: (62) 3773-1605
Responsável pelo RPPS: Yury Vieira Tel Ramal.: (62) 3773-1603

Departamento de Investimentos | e-mail: comercial@setecapitalrpps.com.br | (62) 3924-6211

Assunto: Orientação de Aplicação e Resgate, Notificações e Diligência, Análises de Carteiras e Fundos de Investimentos e Cenário Macro Econômico

Responsável Téc.: Reiter Peixoto Tel Ramal.: (62) 3773-1634
Consultor Interno: Reiter Peixoto Tel Ramal.: (62) 3773-1634

Departamento Financeiro | e-mail: financeiro@setecapitalrpps.com.br | (62) 3924-6211

Assunto: Emissão de NF e Boletos e Agendamento de Reuniões presenciais

Responsável: Keity Tel Ramal.: (62) 3773-1618

Departamento Compliance | e-mail: compliance@setecapitalrpps.com.br | (62) 3924-6211

Assunto: Controle Interno de Normas e Condutas interno e externo

Responsável: Thales Tel Ramal.: (62) 3773-1620

Departamento Licitação e Contratos | e-mail: licitacao@setecapitalrpps.com.br | (62) 3924-6211

Assunto: Licitações, Documentos da empresa, sócios e demais e formalização de contratos

Responsável: Daniella Nielsen Tel Ramal.: (62) 3773-1614

Departamento Serviço Atendimento ao Cliente - SAC | e-mail: contato@setecapitalrpps.com.br | (62) 3924-6211

Assunto: Atendimento ao Cliente

Responsável: Viviane Vieira Tel Ramal.: (62) 3773-1632

Departamento Educacional | e-mail: contato@jornadaeducacional.com.br | (62) 3924-6211

Assunto: Cursos de Capacitação

Responsável: Viviane Vieira Tel Ramal.: (62) 3773-1632
Responsável: Amanda Rocha Tel Ramal.: (62) 3773-1633

Abaixo é demonstrado a rentabilidade mensal e acumulada da carteira de investimentos, assim como o retorno financeiro. O Instituto de Previdência e Assistência dos Servidores do Município de Porto Velho obteve no mês de janeiro um retorno de -R\$ 2.316.249,40, equivalente a -0,33%. Assim, no ano de 2021 acumulou-se um retorno de -R\$ 2.316.249,40 representando uma rentabilidade de -0,33%

Relatório de Risco:

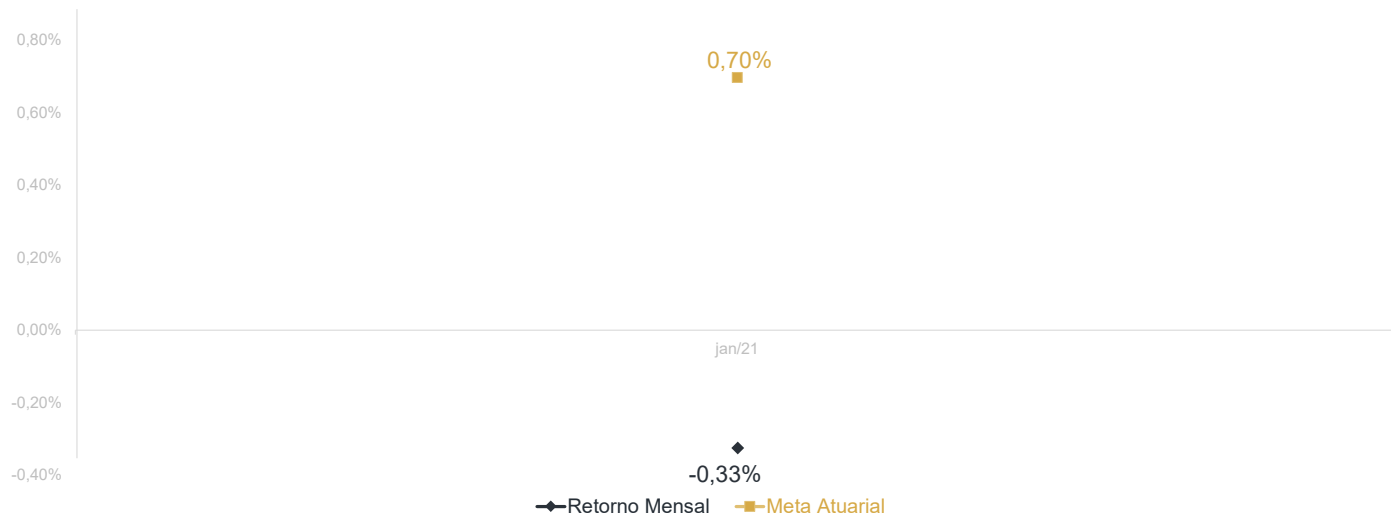
Performance Absoluta

	jan-21	fev-21	mar-21	abr-21	mai-21	jun-21
Carteira	-0,33%					
Retorno Financeiro	-2.316.249,40					
Meta Atuarial	0,70%					

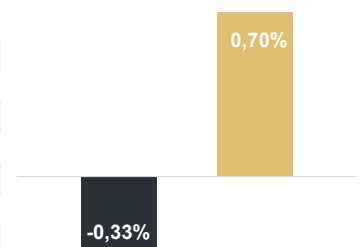
	jul-21	ago-21	set-21	out-21	nov-21	dez-21
Carteira						
Retorno Financeiro						
Meta Atuarial						

Retorno Mensal X Meta Atuarial Mensal

**Meta
IPCA+5,47%**



Estadística			Consolidado - 2021	
Meses acima da Meta Atuarial:	0		Carteira	-0,33%
Meses abaixo da Meta Atuarial:	1		Retorno	-R\$ 2.316.249,40
Retorno Mensal Máximo	-0,33%	jan-21	Meta	0,70%
Retorno Mensal Médio	-0,33%		Meta Atuarial	IPCA+5,47%
Retorno Mensal Mínimo	-0,33%	jan-21	Retorno 2020	R\$34.872.302,10
			Retorno 2019	R\$55.043.058,72
			Retorno 2018	R\$38.496.060,40



No extrato consolidado é exibido o detalhamento da carteira de investimentos do Instituto de Previdência e Assistência dos Servidores do Município de Porto Velho durante o exercício de 2021, assim como suas movimentações e realocações do período. No mês de janeiro observou-se o total de R\$ 21.461.316,42 em aplicações e o total de -R\$ 20.427.702,57 em resgates.

Extrato Consolidado

Porto Velho

Janeiro de 2021

jan/21

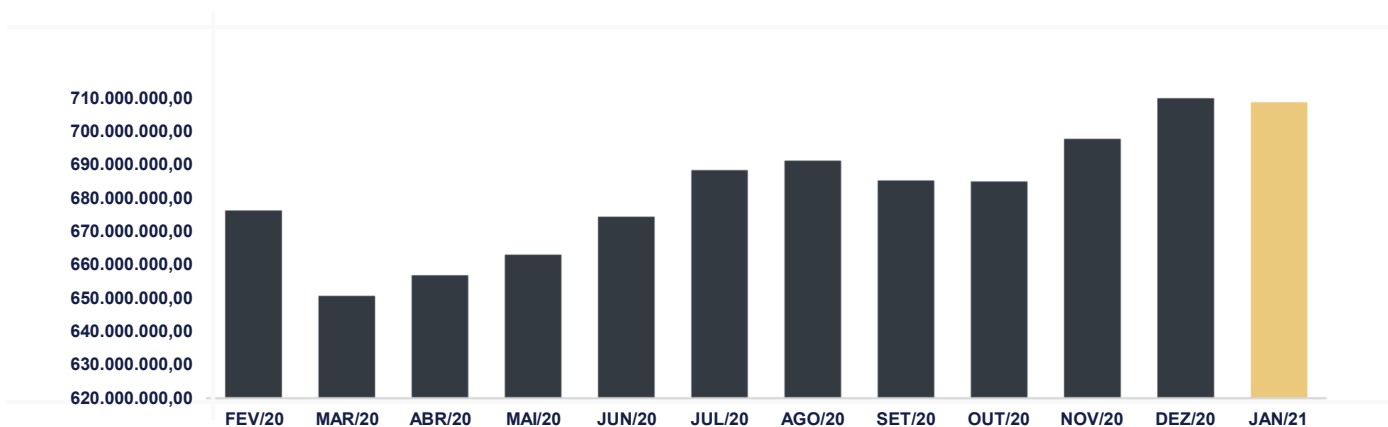
Aplicações	Cc vinculada	Financeiro Inicial	Aplicação	Resgate	Amortização	Rendimento	Rent. %	Total
BB IRF-M 1 TÍTULOS PÚBLICOS FIC RENDA FIXA PREVIDENCIÁRIO	Ag. 2757-X cc 8808-0	2.810.285,03		-825.000,00		405,18	0,03%	1.985.690,21
BB IMA-B TÍTULOS PÚBLICOS FI RENDA FIXA PREVIDENCIÁRIO	Ag. 2757-X cc 8809-9	66.905.406,37				-577.897,66	-0,86%	66.327.508,71
BB TÍTULOS PÚBLICOS VII FI RENDA FIXA PREVIDENCIÁRIO	Ag. 2757-X cc 8809-9	5.683.992,31				16.301,44	0,29%	5.700.293,75
BB IDKA 2 TÍTULOS PÚBLICOS FI RENDA FIXA PREVIDENCIÁRIO	Ag. 2757-X cc 8809-9	279.946.257,98				495.478,97	0,18%	280.441.736,95
BB IDKA 2 TÍTULOS PÚBLICOS FI RENDA FIXA PREVIDENCIÁRIO	Ag. 2757-X cc 8160-4	28.844.494,98		-10.000.000,00		10.636,37	0,18%	18.855.131,35
BB IDKA 2 TÍTULOS PÚBLICOS FI RENDA FIXA PREVIDENCIÁRIO	Ag. 2757-X cc 9143-X	3.867.654,63		-3.858.903,98		-8.750,65	0,18%	0,00
BB IDKA 2 TÍTULOS PÚBLICOS FI RENDA FIXA PREVIDENCIÁRIO	Ag. 2757-X cc 8808-0	25.045.005,58				44.327,34	0,18%	25.089.332,92
CAIXA BRASIL IRF-M 1 TÍTULOS PÚBLICOS FI RENDA FIXA	Ag. 0632 cc 755-8	97.092.350,71				24.486,59	0,03%	97.116.837,30
CAIXA BRASIL IRF-M 1 TÍTULOS PÚBLICOS FI RENDA FIXA	Ag. 0632 cc 2378-2	17.377.570,50				4.382,60	0,03%	17.381.953,10
CAIXA BRASIL IDKA IPCA 2A TÍTULOS PÚBLICOS FI RENDA FIXA LP	Ag. 0632 cc 2378-2	93.436.012,47				124.845,51	0,13%	93.560.857,98
BB FLUXO FIC RENDA FIXA PREVIDENCIÁRIO	Ag. 2757-X cc 7219-2	5.424.865,03	4.383.973,54	-5.510.000,00		3.624,41	0,08%	4.302.462,98
BB FLUXO FIC RENDA FIXA PREVIDENCIÁRIO	Ag. 2757-X cc 8809-9	4.313.009,27	5.501.094,84	-155.046,56		3.455,62	0,08%	9.662.513,17
BB FLUXO FIC RENDA FIXA PREVIDENCIÁRIO	Ag. 2757-X cc 8808-0	48.522,17	275.787,63	-42.153,96		87,85	0,08%	282.243,69
BB FLUXO FIC RENDA FIXA PREVIDENCIÁRIO	Ag. 2757-X cc 7925-1	151.040,47	11.300.460,41	-36.598,07		1.411,03	0,08%	11.416.313,84
BB FLUXO FIC RENDA FIXA PREVIDENCIÁRIO	Ag. 2757-X cc 8160-4	2.242,33				1,76	0,08%	2.244,09
BB SMALL CAPS FIC AÇÕES	Ag. 2757-X cc 8809-9	49.557.819,93				-2.331.493,73	-4,70%	47.226.326,20
CAIXA AÇÕES MULTIGESTOR FIC AÇÕES	Ag. 2757-X cc 8809-9	4.011.779,69				-103.244,93	-2,57%	3.908.534,76
CONQUEST EMPRESAS EMERGENTES FIP - FCCQ11		11.616.991,33				-3.220,37	-0,03%	11.613.770,96
ÁQUILLA FII - AQLL11		13.471.869,78				-21.086,73	-0,16%	13.450.783,05
Aplicações		709.607.170,56						708.324.535,01
Imóveis		0,00						0,00
Conta Corrente		4.375,78						115.659,43
Caixa 755-8		0,00						0,00
Caixa 2378-2		0,00						0,00
Banco do Brasil 7925-1		0,00						0,00
Banco do Brasil 8808-0		0,00						0,00
Banco do Brasil 8160-4		0,00						0,00
Banco do Brasil 9143-X		4.375,78						115.659,43
Banco do Brasil 8809-9		0,00						0,00
Banco do Brasil 7219-2		0,00						0,00
Final		709.611.546,34	21.461.316,42	-20.427.702,57	0,00	-2.316.249,40	-0,33%	708.440.194,44

O Instituto de Previdência e Assistência dos Servidores do Município de Porto Velho encerrou o mês de Janeiro com R\$ 708.440.194,44 em seu Patrimônio Líquido, representando uma desvalorização de -R\$ 1.171.351,90 com relação ao mês anterior e uma desvalorização de -R\$ 1.171.351,90 com relação ao exercício de 2020. Observando o histórico dos últimos doze meses, obteve um crescimento de 3,93%.

Evolução Patrimônio Líquido

Saldo inicial do ano (31/12/2020)	Evolução nos últimos 12 meses	Evolução em 2021
R\$ 709.611.546,34	3,93%	-0,17%

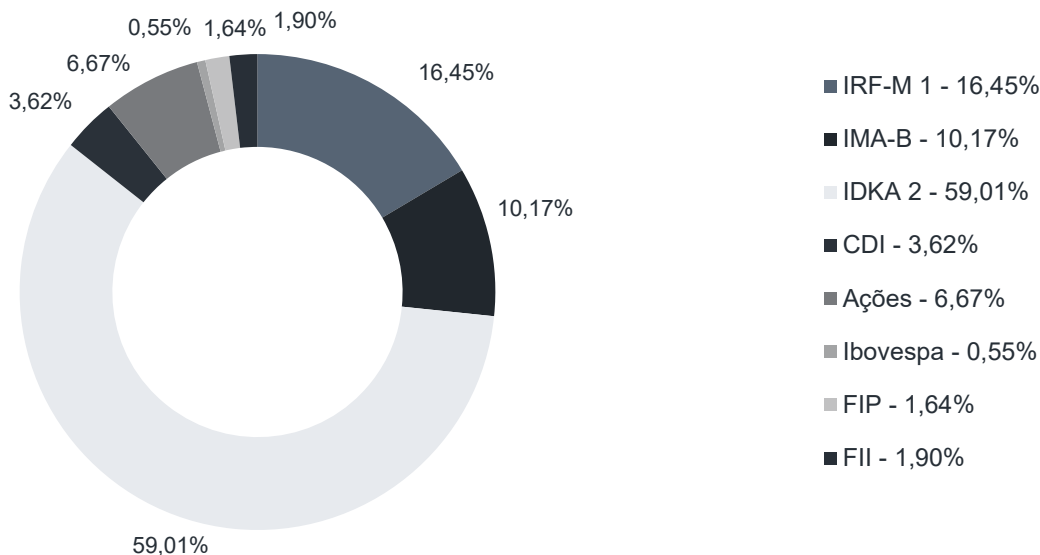
Jan	708.440.194,44	Fev	Mar	Abr
Mai		Jun	Jul	Ago
Set		Out	Nov	Dez



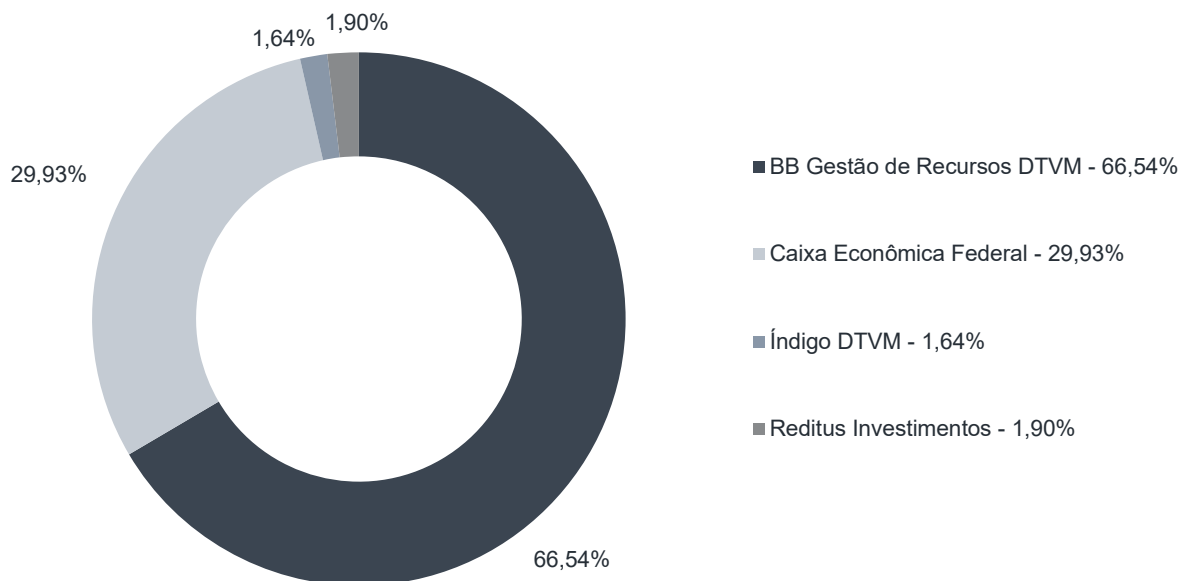
Durante o exercício de 2021, o Instituto de Previdência e Assistência dos Servidores do Município de Porto Velho alocou seus recursos nos Fundos de Investimentos listados abaixo. É possível observar algumas de suas principais características técnicas como: gestão, taxa de administração, benchmark e período de liquidez para resgate.

Fundos	CNPJ	Gestão	Taxa de Administração	Benchmark	Resgate
BB IRF-M 1 TÍTULOS PÚBLICOS FIC RENDA FIXA PREVIDENCIÁRIO	11.328.882/0001-35	BB Gestão de Recursos DTVM	0,10%	IRF-M 1	D+0
BB IMA-B TÍTULOS PÚBLICOS FI RENDA FIXA PREVIDENCIÁRIO	07.442.078/0001-05	BB Gestão de Recursos DTVM	0,20%	IMA-B	D+1 du
BB TÍTULOS PÚBLICOS VII FI RENDA FIXA PREVIDENCIÁRIO	19.523.305/0001-06	BB Gestão de Recursos DTVM	0,20%	IMA-B	D+0
BB IDKA 2 TÍTULOS PÚBLICOS FI RENDA FIXA PREVIDENCIÁRIO	13.322.205/0001-35	BB Gestão de Recursos DTVM	0,20%	IDKA 2	D+1 du
CAIXA BRASIL IRF-M 1 TÍTULOS PÚBLICOS FI RENDA FIXA	10.740.670/0001-06	Caixa Econômica Federal	0,20%	IRF-M 1	D+0
CAIXA BRASIL IDKA IPCA 2A TÍTULOS PÚBLICOS FI RENDA FIXA LP	14.386.926/0001-71	Caixa Econômica Federal	0,20%	IDKA 2	D+0
BB FLUXO FIC RENDA FIXA PREVIDENCIÁRIO	13.077.415/0001-05	BB Gestão de Recursos DTVM	1,00%	CDI	D+0
BB SMALL CAPS FIC AÇÕES	05.100.221/0001-55	BB Gestão de Recursos DTVM	2,00%	Ações	D+3 du
CAIXA AÇÕES MULTIGESTOR FIC AÇÕES	30.068.224/0001-04	Caixa Econômica Federal	1,50%	Ibovespa	D+25 du
CONQUEST EMPRESAS EMERGENTES FIP - FCCQ11	10.625.626/0001-47	Índigo DTVM	0,40%	FIP	Não se aplica
ÁQUILLA FII - AQLL11	13.555.918/0001-49	Reditus Investimentos	1,50%	FII	Não se aplica

Distribuição por Indicador - Janeiro de 2021



Distribuição por Instituição - Janeiro de 2021

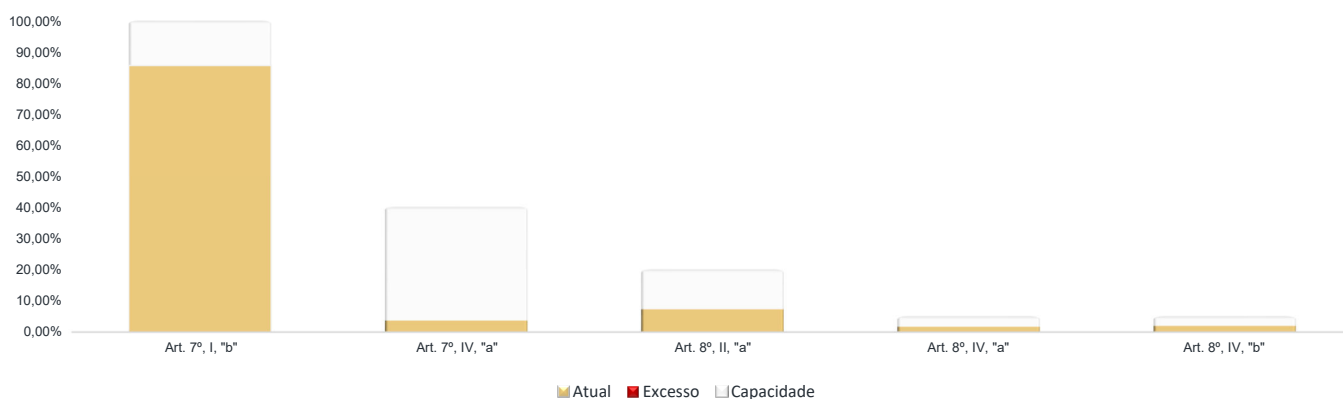


Os limites de alocação dos recursos do Instituto de Previdência e Assistência dos Servidores do Município de Porto Velho seguem as diretrizes da Resolução CMN 3.922 de 25 de novembro de 2010, onde são classificados de acordo com o tipo de ativo e quando se tratando de fundos de investimento, de acordo com os ativos que compõem sua carteira. Sendo assim, o mesmo encontra-se desenquadrado.

Limites Resolução 3.922

Fundos	Saldo no Mês	Limite do RPPS	Regularidade
Renda Fixa	632.125.120,04	89,24%	100%
Art. 7º, I, "b" - FI (100% TPF) - IMA ou IDKA	606.459.342,27	85,62%	100%
BB IRF-M 1 TÍTULOS PÚBLICOS FIC RENDA FIXA PREVIDENCIÁRIO	1.985.690,21	0,28%	
BB IMA-B TÍTULOS PÚBLICOS FI RENDA FIXA PREVIDENCIÁRIO	66.327.508,71	9,36%	
BB TÍTULOS PÚBLICOS VII FI RENDA FIXA PREVIDENCIÁRIO	5.700.293,75	0,80%	
BB IDKA 2 TÍTULOS PÚBLICOS FI RENDA FIXA PREVIDENCIÁRIO	280.441.736,95	39,59%	
BB IDKA 2 TÍTULOS PÚBLICOS FI RENDA FIXA PREVIDENCIÁRIO	18.855.131,35	2,66%	
BB IDKA 2 TÍTULOS PÚBLICOS FI RENDA FIXA PREVIDENCIÁRIO	25.089.332,92	3,54%	
CAIXA BRASIL IRF-M 1 TÍTULOS PÚBLICOS FI RENDA FIXA	97.116.837,30	13,71%	
CAIXA BRASIL IRF-M 1 TÍTULOS PÚBLICOS FI RENDA FIXA	17.381.953,10	2,45%	
CAIXA BRASIL IDKA IPCA 2A TÍTULOS PÚBLICOS FI RENDA FIXA LP	93.560.857,98	13,21%	
Art. 7º, IV, "a" - FI Referenciado RF ou RF	25.665.777,77	3,62%	40%
BB FLUXO FIC RENDA FIXA PREVIDENCIÁRIO	4.302.462,98	0,61%	
BB FLUXO FIC RENDA FIXA PREVIDENCIÁRIO	9.662.513,17	1,36%	
BB FLUXO FIC RENDA FIXA PREVIDENCIÁRIO	282.243,69	0,04%	
BB FLUXO FIC RENDA FIXA PREVIDENCIÁRIO	11.416.313,84	1,61%	
BB FLUXO FIC RENDA FIXA PREVIDENCIÁRIO	2.244,09	0,0003%	
Renda Variável e Investimentos Estruturados	76.199.414,97	10,76%	30%
Art. 8º, II, "a" - FIA - Fundo de Ações	51.134.860,96	7,22%	20%
BB SMALL CAPS FIC AÇÕES	47.226.326,20	6,67%	
CAIXA AÇÕES MULTIGESTOR FIC AÇÕES	3.908.534,76	0,55%	
Art. 8º, IV, "a" - FI em Participações - FIP	11.613.770,96	1,64%	5%
CONQUEST EMPRESAS EMERGENTES FIP - FCCQ11	11.613.770,96	1,64%	
Art. 8º, IV, "b" - FI Imobiliário - FII	13.450.783,05	1,90%	5%
ÁQUILLA FII - AQLL11	13.450.783,05	1,90%	
Aplicações	708.324.535,01	99,98%	
Conta Corrente	115.659,43	0,02%	
CARTEIRA	708.440.194,44	100,00%	

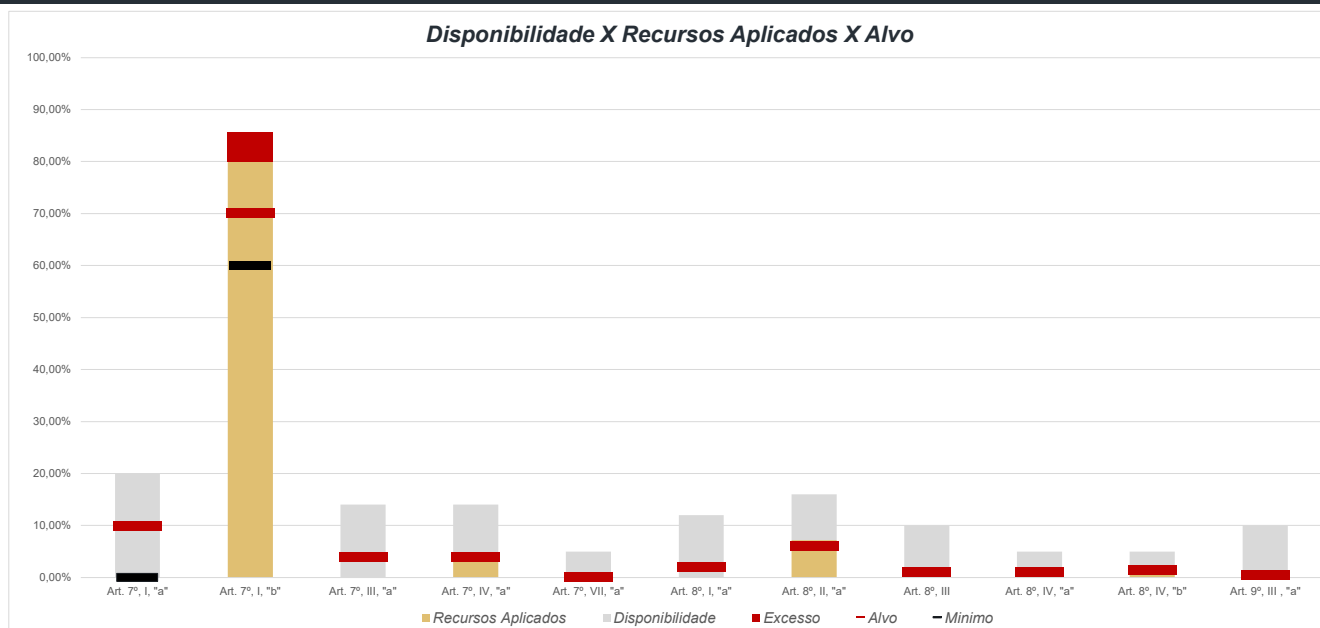
Disponibilidade 3.922



Irregularidade por ultrapassar limite do Patrimônio Líquido do fundo ÁQUILLA FII - AQLL11 de 5%, com 9,09%. Patrimônio Líquido do fundo: R\$ 147.953.238,34

Limites Resolução 3.922

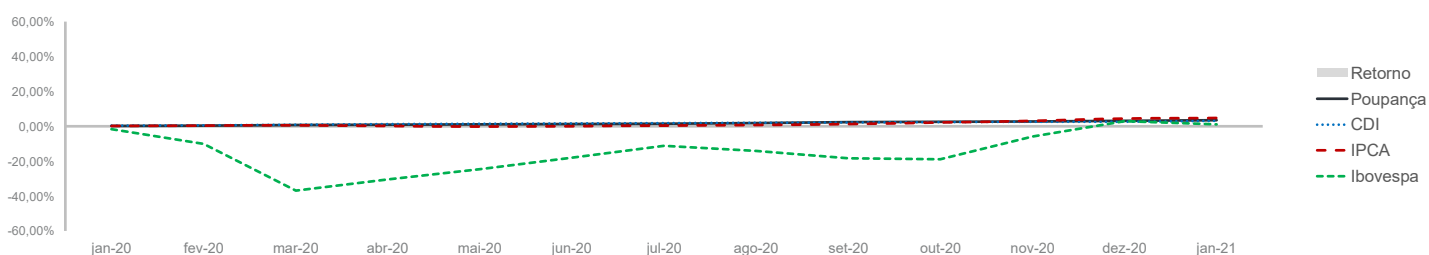
Fundos	Porcentagem do RPPS	Limite	Limite Individual	Política de Investimentos		
				Limite Mínimo	Alvo	Limite Máximo
Renda Fixa	89,24%	100%				
Art. 7º, I, "a" - Títulos Públicos Federais - SELIC	0,00%	100%	-	0%	10%	20%
Art. 7º, I, "b" - FI (100% TPF) - IMA ou IDKA	85,62%	100%	-	60%	70%	80%
Art. 7º, I, "c" - FI (100% TPF) - Bolsa de Valores	0,00%	100%	-	0%	0%	10%
Art. 7º, II - Compromissadas	0,00%	5%	-	0%	0%	5%
Art. 7º, III, "a" - FI Referenciado RF ou RF - IMA ou IDKA	0,00%	60%	20%	0%	4%	14%
Art. 7º, III, "b" - FI de Índices RF - IMA ou IDKA	0,00%	60%	20%	0%	0%	10%
Art. 7º, IV, "a" - FI Referenciado RF ou RF	3,62%	40%	20%	0%	4%	14%
Art. 7º, IV, "b" - FI de Índices RF	0,00%	40%	20%	0%	0%	10%
Art. 7º, V, "a" - LIG - Letras Imobiliárias Garantidas	0,00%	20%	250 mil	0%	0%	10%
Art. 7º, VI, "a" - CDB - Certificado de Depósito Bancário	0,00%	15%	250 mil	0%	0%	10%
Art. 7º, VI, "b" - Poupança	0,00%	15%	250 mil	0%	0%	10%
Art. 7º, VII, "a" - FIDC - Sênior	0,00%	5%	-	0%	0,02%	5%
Art. 7º, VII, "b" - FI Crédito Privado - Aberto	0,00%	5%	-	0%	0%	5%
Art. 7º, VII, "c" - FI Debêntures	0,00%	5%	-	0%	0%	5%
Renda Variável e Investimentos Estruturados	10,76%	30%				
Art. 8º, I, "a" - FI Renda Variável	0,00%	30%	20%	0%	2%	12%
Art. 8º, I, "b" - FI de Índices de Renda Variável	0,00%	30%	20%	0%	0%	10%
Art. 8º, II, "a" - FIA - Fundo de Ações	7,22%	20%	-	0%	6%	16%
Art. 8º, II, "b" - FI de Índices de Renda Variável	0,00%	20%	-	0%	0%	10%
Art. 8º, III - FI Multimercado - FIM	0,00%	10%	-	0%	1%	10%
Art. 8º, IV, "a" - FI em Participações - FIP	1,64%	5%	-	0%	1%	5%
Art. 8º, IV, "b" - FI Imobiliário - FII	1,90%	5%	-	0%	1,5%	5%
Art. 8º, IV, "c" - Mercado de Acesso	0,00%	5%	-	0%	0%	5%
Investimento no Exterior	0,00%	10%				
Art. 9º, I, "a" - Renda Fixa - Dívida Externa	0,00%	10%		0%	0%	10%
Art. 9º, II, "a" - Investimento no Exterior	0,00%	10%		0%	0%	10%
Art. 9º, III, "a" - Ações - BDR Nível I	0,00%	10%		0%	0,48%	10%
Aplicações	99,98%					
Imóveis	0,00%					
Conta Corrente	0,02%					
Carteira	100,00%					



Pode-se observar a rentabilidade dos principais índices do mercado financeiro que influenciam diretamente na rentabilidade dos ativos que o Instituto de Previdência e Assistência dos Servidores do Município de Porto Velho aloca seus recursos. Também é possível verificar o histórico de rentabilidade dos fundos de investimentos da carteira.

Indicadores

	IRF-M	IRF-M 1	CDI	IMA-B	IDKA 2	Poupança	IPCA	Ibovespa	Dólar	Selic	IPCA+5,47%
2020	6,69%	3,84%	2,75%	6,41%	8,63%	3,28%	4,52%	2,92%	28,93%	2,00%	11,22%
fev-20	0,65%	0,38%	0,29%	0,45%	0,69%	0,26%	0,25%	-8,43%	5,37%	4,25%	0,62%
mar-20	-0,11%	0,60%	0,34%	-6,97%	-1,21%	0,24%	0,07%	-29,90%	15,56%	3,75%	0,63%
abr-20	1,15%	0,45%	0,28%	1,31%	0,57%	0,22%	-0,31%	10,25%	4,39%	3,75%	0,21%
mai-20	1,42%	0,42%	0,24%	1,52%	1,75%	0,22%	-0,38%	8,57%	-0,01%	3,00%	0,19%
jun-20	0,79%	0,28%	0,21%	2,05%	0,99%	0,17%	0,26%	8,76%	0,92%	2,25%	0,75%
jul-20	1,08%	0,24%	0,19%	4,39%	0,94%	0,13%	0,36%	8,27%	-4,98%	2,25%	0,89%
ago-20	-0,75%	0,12%	0,16%	-1,80%	1,03%	0,50%	0,24%	-3,44%	5,15%	2,00%	0,81%
set-20	-0,56%	0,15%	0,16%	-1,51%	0,02%	0,50%	0,64%	-4,80%	3,10%	2,00%	1,32%
out-20	-0,33%	0,16%	0,16%	0,21%	0,04%	0,12%	0,86%	-0,69%	2,32%	2,00%	1,34%
nov-20	0,36%	0,23%	0,15%	2,00%	1,25%	0,12%	0,89%	15,90%	-7,63%	2,00%	1,40%
dez-20	1,95%	0,31%	0,16%	4,85%	1,73%	0,50%	1,35%	9,30%	-2,53%	2,00%	1,91%
jan-21	-0,80%	0,04%	0,15%	-0,85%	0,15%	0,12%	0,25%	-3,32%	5,37%	2,00%	0,70%
12 meses	4,91%	3,43%	2,52%	5,23%	8,20%	3,13%	4,56%	1,15%	28,26%	-	11,28%
2021	-0,80%	0,04%	0,15%	-0,85%	0,15%	0,12%	0,25%	-3,32%	5,37%	2,00%	0,70%



Rentabilidade

Fundos	2020	12 meses	nov/20	dez/20	jan/21	2021
Renda Fixa						
Art. 7º, I, "b" - FI (100% TPF) - IMA ou IDKA						
BB IRF-M 1 TÍTULOS PÚBLICOS FIC RENDA FIXA PREVIDENCIÁRIO	3,47%	3,07%	0,20%	0,31%	0,03%	0,03%
BB IMA-B TÍTULOS PÚBLICOS FI RENDA FIXA PREVIDENCIÁRIO	6,14%	4,95%	1,99%	4,84%	-0,86%	-0,86%
BB IDKA 2 TÍTULOS PÚBLICOS FI RENDA FIXA PREVIDENCIÁRIO	7,92%	7,69%	1,34%	1,53%	0,18%	0,18%
CAIXA BRASIL IRF-M 1 TÍTULOS PÚBLICOS FI RENDA FIXA	3,63%	3,22%	0,22%	0,28%	0,03%	0,03%
CAIXA BRASIL IDKA IPCA 2A TÍTULOS PÚBLICOS FI RENDA FIXA LP	8,03%	7,68%	1,22%	1,65%	0,13%	0,13%
Art. 7º, IV, "a" - FI Referenciado RF ou RF						
BB FLUXO FIC RENDA FIXA PREVIDENCIÁRIO		1,43%	0,06%	0,10%	0,08%	0,08%
Renda Variável						
Art. 8º, II, "a" - FIA - Fundo de Ações						
BB SMALL CAPS FIC AÇÕES		-10,49%	17,23%	6,92%	-4,70%	-4,70%
CAIXA AÇÕES MULTIGESTOR FIC AÇÕES		-4,46%	12,53%	7,65%	-2,57%	-2,57%
Art. 8º, IV, "a" - FI em Participações - FIP						
CONQUEST EMPRESAS EMERGENTES FIP - FCCQ11		-0,42%	-0,41%	-0,03%	-0,03%	-0,03%
Art. 8º, IV, "b" - FI Imobiliário - FII						
ÁQUILLA FII - AQLL11		-0,20%	-0,51%	-0,17%	-0,16%	-0,16%

*Relatório de
Investimentos
Administrativo
Janeiro de 2021*



*Instituto de Previdência e
Assistência dos Servidores do
Município de Porto Velho*

Abaixo é demonstrado a rentabilidade mensal e acumulada da carteira de investimentos, assim como o retorno financeiro. O Instituto de Previdência e Assistência dos Servidores do Município de Porto Velho obteve no mês de janeiro um retorno de R\$ 44.820,37, equivalente a 0,16%. Assim, no ano de 2021 acumulou-se um retorno de R\$ 44.820,37 representando uma rentabilidade de 0,16%

Relatório de Risco:

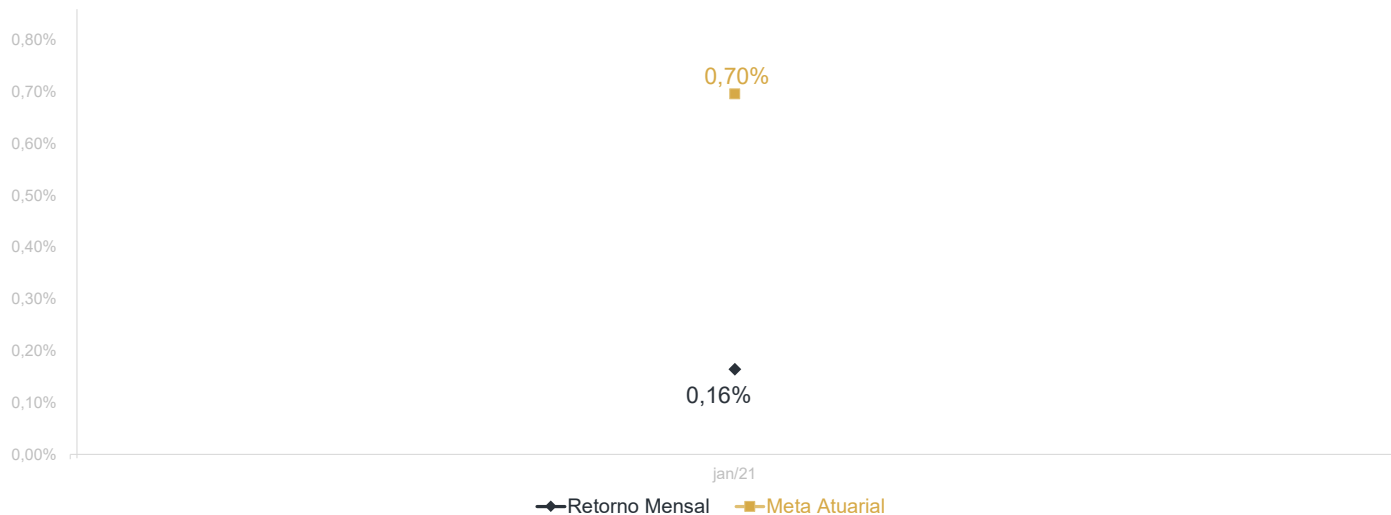
Performance Absoluta

	jan-21	fev-21	mar-21	abr-21	mai-21	jun-21
Carteira	0,16%					
Retorno Financeiro	44.820,37					
Meta Atuarial	0,70%					

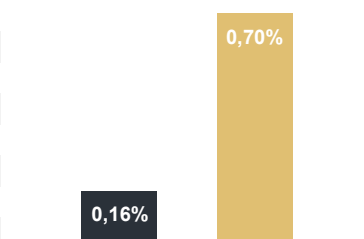
	jul-21	ago-21	set-21	out-21	nov-21	dez-21
Carteira						
Retorno Financeiro						
Meta Atuarial						

Retorno Mensal X Meta Atuarial Mensal

**Meta
IPCA+5,47%**



Estatística		Consolidado - 2021	
Meses acima da Meta Atuarial:	0	Carteira	0,16%
Meses abaixo da Meta Atuarial:	1	Retorno	R\$ 44.820,37
Retorno Mensal Máximo	0,16%	Meta	0,70%
Retorno Mensal Médio	0,16%	Meta Atuarial	IPCA+5,47%
Retorno Mensal Mínimo	0,16%	Retorno 2020	R\$826.053,36
		Retorno 2019	R\$2.308.346,63
		Retorno 2018	R\$2.011.206,94



No extrato consolidado é exibido o detalhamento da carteira de investimentos do Instituto de Previdência e Assistência dos Servidores do Município de Porto Velho durante o exercício de 2021, assim como suas movimentações e realocações do período. No mês de janeiro observou-se o total de R\$ 275.787,63 em aplicações e o total de -R\$ 867.153,96 em resgates.

Extrato Consolidado

Porto Velho - Administrativo

Janeiro de 2021

jan/21

Aplicações	Cc vinculada	Financeiro Inicial	Aplicação	Resgate	Amortização	Rendimento	Rent. %	Total
BB IRF-M 1 TÍTULOS PÚBLICOS FIC RENDA FIXA PREVIDENCIÁRIO	Ag. 2757-X cc 8808-0	2.810.285,03		-825.000,00		405,18	0,03%	1.985.690,21
BB IDKA 2 TÍTULOS PÚBLICOS FI RENDA FIXA PREVIDENCIÁRIO	Ag. 2757-X cc 8808-0	25.045.005,58				44.327,34	0,18%	25.089.332,92
BB FLUXO FIC RENDA FIXA PREVIDENCIÁRIO	Ag. 2757-X cc 8808-0	48.522,17	275.787,63	-42.153,96		87,85	0,08%	282.243,69
Aplicações		27.903.812,78						27.357.266,82
Imóveis		0,00						0,00
Conta Corrente		0,00						0,00
Banco do Brasil 8808-0		0,00						0,00
Final		27.903.812,78	275.787,63	-867.153,96	0,00	44.820,37	0,16%	27.357.266,82

Evolução Patrimônio Líquido

Saldo inicial do ano (31/12/2020)	Evolução nos últimos 12 meses	Evolução em 2021
R\$ 27.903.812,78	19,79%	-1,96%

Jan	27.357.266,82	Fev	Mar	Abr
Mai		Jun	Jul	Ago
Set		Out	Nov	Dez



*Relatório de
Investimentos
Capitalizado
Janeiro de 2021*



*Instituto de Previdência e
Assistência dos Servidores do
Município de Porto Velho*

Abaixo é demonstrado a rentabilidade mensal e acumulada da carteira de investimentos, assim como o retorno financeiro. O Instituto de Previdência e Assistência dos Servidores do Município de Porto Velho obteve no mês de janeiro um retorno de -R\$ 2.472.913,70, equivalente a -0,48%. Assim, no ano de 2021 acumulou-se um retorno de -R\$ 2.472.913,70 representando uma rentabilidade de -0,48%

Relatório de Risco:

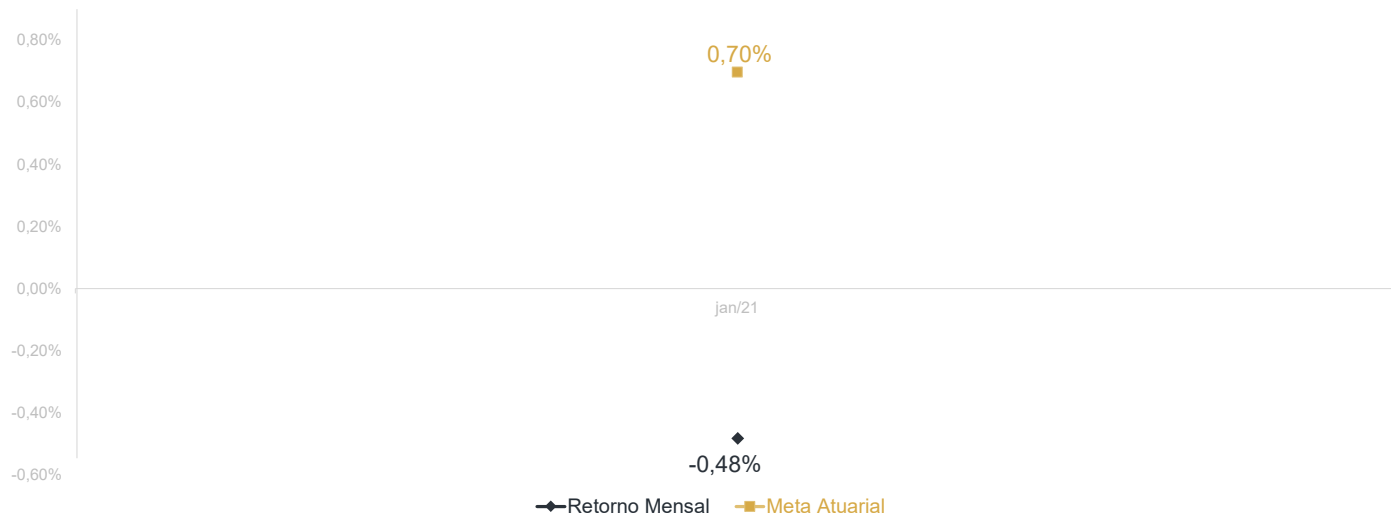
Performance Absoluta

	jan-21	fev-21	mar-21	abr-21	mai-21	jun-21
Carteira	-0,48%					
Retorno Financeiro	-2.472.913,70					
Meta Atuarial	0,70%					

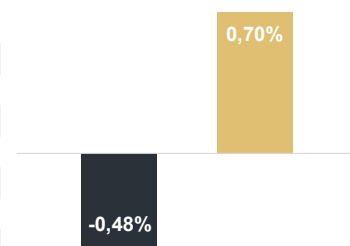
	jul-21	ago-21	set-21	out-21	nov-21	dez-21
Carteira						
Retorno Financeiro						
Meta Atuarial						

Retorno Mensal X Meta Atuarial Mensal

**Meta
IPCA+5,47%**



Estadística	Consolidado - 2021	
Meses acima da Meta Atuarial:	0	Carteira
Meses abaixo da Meta Atuarial:	1	Retorno
Retorno Mensal Máximo	-0,48%	jan-21
Retorno Mensal Médio	-0,48%	
Retorno Mensal Mínimo	-0,48%	jan-21
		Meta
		Meta Atuarial
		Retorno 2020
		Retorno 2019
		Retorno 2018



No extrato consolidado é exibido o detalhamento da carteira de investimentos do Instituto de Previdência e Assistência dos Servidores do Município de Porto Velho durante o exercício de 2021, assim como suas movimentações e realocações do período. No mês de janeiro observou-se o total de R\$ 5.501.094,84 em aplicações e o total de -R\$ 155.046,56 em resgates.

Extrato Consolidado

Porto Velho - Capitalizado

Janeiro de 2021

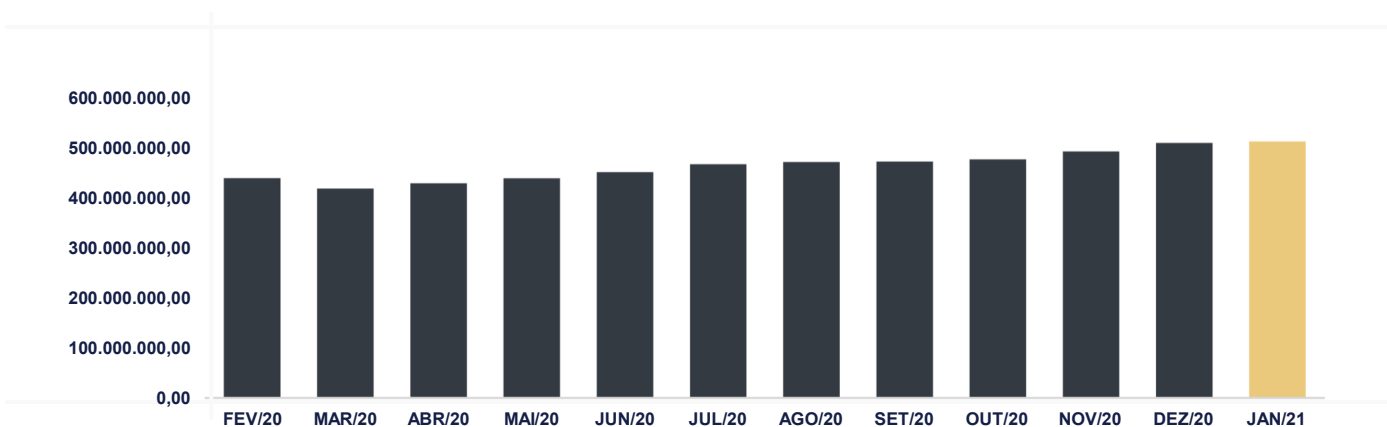
jan/21

Aplicações	Cc vinculada	Financeiro Inicial	Aplicação	Resgate	Amortização	Rendimento	Rent. %	Total
BB TÍTULOS PÚBLICOS VII FI RENDA FIXA PREVIDENCIÁRIO	Ag. 2757-X cc 8809-9	5.683.992,31				16.301,44	0,29%	5.700.293,75
CAIXA BRASIL IRF-M 1 TÍTULOS PÚBLICOS FI RENDA FIXA	Ag. 0632 cc 755-8	97.092.350,71				24.486,59	0,03%	97.116.837,30
BB IMA-B TÍTULOS PÚBLICOS FI RENDA FIXA PREVIDENCIÁRIO	Ag. 2757-X cc 8809-9	66.905.406,37				-577.897,66	-0,86%	66.327.508,71
BB IDKA 2 TÍTULOS PÚBLICOS FI RENDA FIXA PREVIDENCIÁRIO	Ag. 2757-X cc 8809-9	279.946.257,98				495.478,97	0,18%	280.441.736,95
BB FLUXO FIC RENDA FIXA PREVIDENCIÁRIO	Ag. 2757-X cc 8809-9	4.313.009,27	5.501.094,84	-155.046,56		3.455,62	0,08%	9.662.513,17
BB SMALL CAPS FIC AÇÕES	Ag. 2757-X cc 8809-9	49.557.819,93				-2.331.493,73	-4,70%	47.226.326,20
CAIXA AÇÕES MULTIGESTOR FIC AÇÕES	Ag. 0632 cc 755-8	4.011.779,69				-103.244,93	-2,57%	3.908.534,76
Aplicações		507.510.616,26						510.383.750,84
Imóveis		0,00						0,00
Conta Corrente		0,00						0,00
Caixa 755-8		0,00						0,00
Banco do Brasil 8809-9		0,00						0,00
Final		507.510.616,26	5.501.094,84	-155.046,56	0,00	-2.472.913,70	-0,48%	510.383.750,84

Evolução Patrimônio Líquido

Saldo inicial do ano (31/12/2020)	Evolução nos últimos 12 meses	Evolução em 2021
R\$ 507.510.616,26	16,86%	0,57%

<i>Jan</i>	510.383.750,84	<i>Fev</i>	<i>Mar</i>	<i>Abr</i>
<i>Mai</i>		<i>Jun</i>	<i>Jul</i>	<i>Ago</i>
<i>Set</i>		<i>Out</i>	<i>Nov</i>	<i>Dez</i>



*Relatório de
Investimentos
Financeiro
Janeiro de 2021*



*Instituto de Previdência e
Assistência dos Servidores do
Município de Porto Velho*

Abaixo é demonstrado a rentabilidade mensal e acumulada da carteira de investimentos, assim como o retorno financeiro. O Instituto de Previdência e Assistência dos Servidores do Município de Porto Velho obteve no mês de janeiro um retorno de R\$ 111.843,93, equivalente a 0,07%. Assim, no ano de 2021 acumulou-se um retorno de R\$ 111.843,93 representando uma rentabilidade de 0,07%

Relatório de Risco:

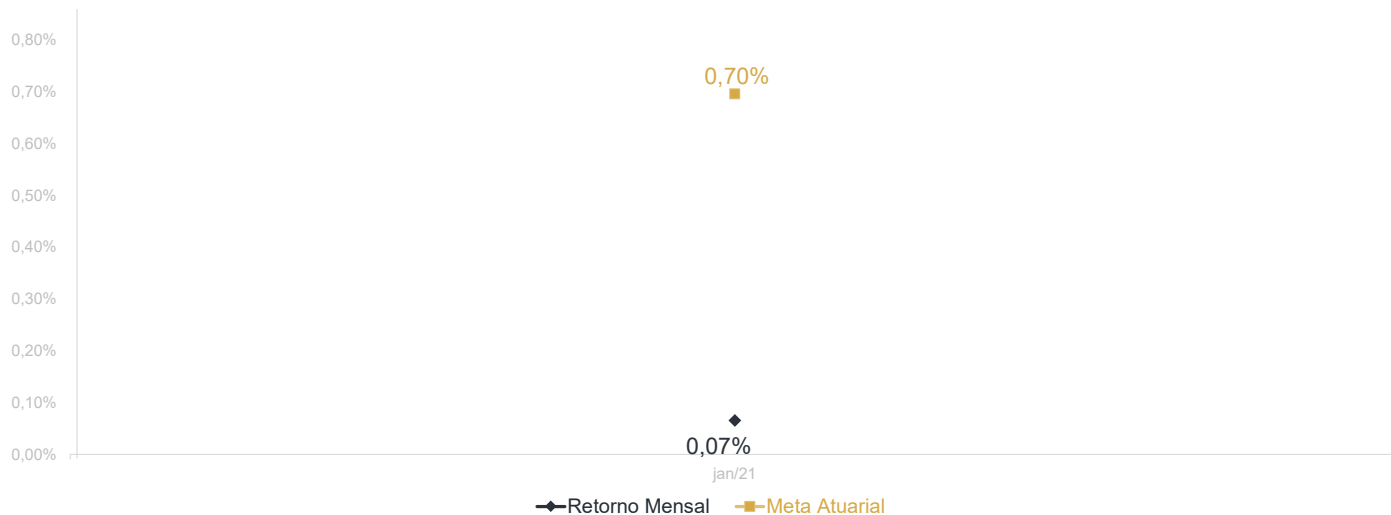
Performance Absoluta

	jan-21	fev-21	mar-21	abr-21	mai-21	jun-21
Carteira	0,07%					
Retorno Financeiro	111.843,93					
Meta Atuarial	0,70%					

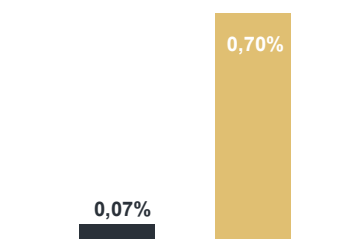
	jul-21	ago-21	set-21	out-21	nov-21	dez-21
Carteira						
Retorno Financeiro						
Meta Atuarial						

Retorno Mensal X Meta Atuarial Mensal

**Meta
IPCA+5,47%**



Estadística	Consolidado - 2021	
Meses acima da Meta Atuarial:	0	Carteira
Meses abaixo da Meta Atuarial:	1	Retorno
Retorno Mensal Máximo	0,07%	jan-21
Retorno Mensal Médio	0,07%	
Retorno Mensal Mínimo	0,07%	jan-21
		Meta
		Meta Atuarial
		Retorno 2020
		Retorno 2019
		Retorno 2018



No extrato consolidado é exibido o detalhamento da carteira de investimentos do Instituto de Previdência e Assistência dos Servidores do Município de Porto Velho durante o exercício de 2021, assim como suas movimentações e realocações do período. No mês de janeiro observou-se o total de R\$ 15.684.433,95 em aplicações e o total de -R\$ 19.405.502,05 em resgates.

Extrato Consolidado

Porto Velho - Financeiro

Janeiro de 2021

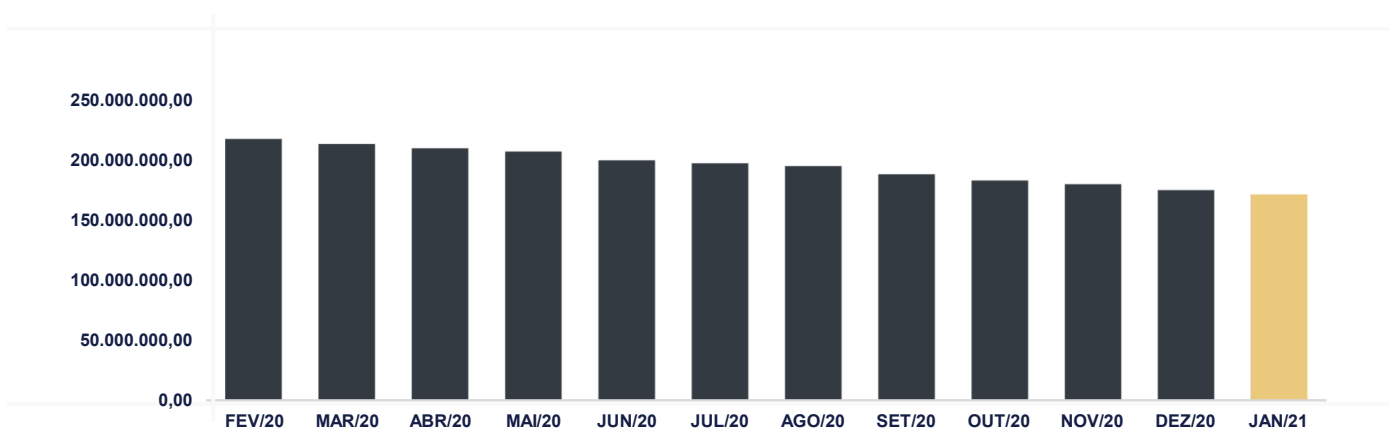
jan/21

Aplicações	Cc vinculada	Financeiro Inicial	Aplicação	Resgate	Amortização	Rendimento	Rent. %	Total
BB IDKA 2 TÍTULOS PÚBLICOS FI RENDA FIXA PREVIDENCIÁRIO	Ag. 2757-X cc 8160-4	28.844.494,98		-10.000.000,00		10.636,37	0,18%	18.855.131,35
BB IDKA 2 TÍTULOS PÚBLICOS FI RENDA FIXA PREVIDENCIÁRIO	Ag. 2757-X cc 9143-X	3.867.654,63		-3.858.903,98		-8.750,65	0,18%	0,00
CAIXA BRASIL IRF-M 1 TÍTULOS PÚBLICOS FI RENDA FIXA	Ag. 0632 cc 2378-2	17.377.570,50				4.382,60	0,03%	17.381.953,10
CAIXA BRASIL IDKA IPCA 2A TÍTULOS PÚBLICOS FI RENDA FIXA LP	Ag. 0632 cc 2378-2	93.436.012,47				124.845,51	0,13%	93.560.857,98
BB FLUXO FIC RENDA FIXA PREVIDENCIÁRIO	Ag. 2757-X cc 7925-1	151.040,47	11.300.460,41	-36.598,07		1.411,03	0,08%	11.416.313,84
BB FLUXO FIC RENDA FIXA PREVIDENCIÁRIO	Ag. 2757-X cc 7219-2	5.424.865,03	4.383.973,54	-5.510.000,00		3.624,41	0,08%	4.302.462,98
BB FLUXO FIC RENDA FIXA PREVIDENCIÁRIO	Ag. 2757-X cc 8160-4	2.242,33				1,76	0,08%	2.244,09
CONQUEST EMPRESAS EMERGENTES FIP - FCCQ11		11.616.991,33				-3.220,37	-0,03%	11.613.770,96
ÁQUILLA FII - AQLL11		13.471.869,78				-21.086,73	-0,16%	13.450.783,05
Aplicações		174.192.741,52						170.583.517,35
Imóveis		0,00						0,00
Conta Corrente		4.375,78						115.659,43
Caixa 2378-2		0,00						0,00
Banco do Brasil 7925-1		0,00						0,00
Banco do Brasil 8160-4		0,00						0,00
Banco do Brasil 9143-X		4.375,78						115.659,43
Banco do Brasil 7219-2		0,00						0,00
Final		174.197.117,30	15.684.433,95	-19.405.502,05	0,00	111.843,93	0,07%	170.699.176,78

Evolução Patrimônio Líquido

Saldo inicial do ano (31/12/2020)	Evolução nos últimos 12 meses	Evolução em 2021
R\$ 174.197.117,30	-23,15%	-2,01%

<i>Jan</i>	170.699.176,78	<i>Fev</i>	<i>Mar</i>	<i>Abr</i>
<i>Mai</i>		<i>Jun</i>	<i>Jul</i>	<i>Ago</i>
<i>Set</i>		<i>Out</i>	<i>Nov</i>	<i>Dez</i>



Cenário Econômico | Janeiro/2021

Setor Externo

Após forte desempenho nos últimos meses de 2020, os mercados tiveram um início de ano mais volátil.

As atenções se voltaram para os primeiros atos do presidente Joe Biden e para a corrida para vacinar a população. Logo na primeira semana de 2021, a vitória dos candidatos democratas na eleição para o Senado na Georgia alterou o balanço de forças no Poder Legislativo americano. Com a maioria democrata nas duas casas, o mercado passou a apostar em maiores pacotes de auxílio à economia.



Joe Biden apresentou a sua proposta para um novo pacote fiscal no valor de quase 2 trilhões de dólares, indicando que um segundo, também de tamanho relevante, deve ser apresentado ainda este ano.

Em relação à pandemia, o ritmo de vacinação acelerou nos Estados Unidos e no Reino Unido, indicando que as metas de vacinação poderão ser atingidas. Nos EUA, o número de novos casos apresentou queda significativa.

O ritmo de vacinação segue lento na Europa e na China, após meses com a pandemia sob controle, novos focos surgiram em algumas regiões do país e geraram certa preocupação.

Brasil

No Brasil, os mercados tiveram performances ruins no mês, principalmente por conta dos ruídos políticos e aumento

das chances de prorrogação dos estímulos econômicos.

O principal destaque foi a revisão para cima das expectativas de inflação para este ano devido, principalmente, à elevação do preço das commodities.

Por conta disso, o Copom retirou seu *forward guidance*, indicando que o início do ciclo de altas dos juros pode estar mais próximo.



No cenário político, o foco seguiu em torno das eleições da presidência da Câmara e do Senado. Com a vitória dos candidatos governistas, espera-se uma melhor governabilidade à frente, facilitando o andamento da agenda de reformas do governo.

Mercado

O Ibovespa terminou o mês de janeiro com queda de -3,32%, aos 115.067 pontos.

O CDI teve rentabilidade de +0,15% no mês, com acumulado de +2,54% em 12 meses. Pela cotação do Banco Central, Ptax 800, o dólar desvalorizou 5,37%, cotado a R\$ 5,6532.



O IRF-M 1 apresentou variação de 0,04%, com acumulado de 3,46% nos últimos 12 meses. O IMA-B variou -0,85% no mês, com acumulado de 5,17% em 12 meses e, por fim, o IDKa IPCA 2A rendeu +0,15% no

mês, com acumulado de 8,13% nos últimos 12 meses.

Reider Fonseca Peroto

SETE CAPITAL CONSULTORIA LTDA.
CNPJ: 14.057.808/0001-10