

*Relatório de
Investimentos
Fevereiro de 2021*



*Instituto de Previdência e
Assistência dos Servidores do
Município de Porto Velho*

Ficha Cadastral Fevereiro de 2021

Dados do Ente Federativo

Ente Federativo	Prefeitura Municipal de Porto Velho
CNPJ	05.903.125/0001-45
Endereço	Rua Dom Pedro II, S/N
E-mail	gabineteprefeitopvh@gmail.com
Telefone	(69) 3901-0001
Prefeito	Hildon de Lima Chaves
Início da Gestão	01/01/2017
E-mail	gabineteprefeitopvh@gmail.com

Dados da Unidade Gestora do RPPS do Município de Porto Velho

Unidade Gestora	Instituto de Previdência e Assistência dos Servidores do Município de Porto Velho
Nome Fantasia	IPAM
CNPJ	34.481.804/0001-71
Endereço	Rua Antonio Lourenço Pereira Lima, 2774
CEP	76820-810
Telefone	
E-mail	ipamro@hotmail.com

Representante Legal	Ivan Furtado Oliveira	Gestor de Recursos	Odilon Jose de Santana Júnior
Cargo	Presidente	Cargo	Gestor
Início da Gestão	06/03/2017	Início da Gestão	03/01/2017
E-mail	ivan.furtado@gmail.com	E-mail	odilon@ipam.ro.gov.br
Telefone		Telefone	(69) 3211-8134
Certificação		Certificação	CEA
Validade		Validade	05/03/2024

Membros da Unidade Gestora do RPPS do Município de Porto Velho

Colegiado Deliberativo

José Maria Miranda Martins
Sílvia Ney Leal Santos
Ediney Ferreira da Silva
Sergio da Mota de Moraes
Alexandre Porto
Alexey de Cunha Oliveira
Luiz Henrique Gonçalves
Luiz Guilherme Erse da Silva
Cleusa Ferreira Mendes
Salatiel Lemos Valverde
Francilene dos Santos Carvalho
Ilza Neyara Silva Marques
Basílio Leandro Pereira de Oliveira

Conselho de Fiscalização

Comitê de Investimentos

NOEL LEITE DA SILVA
RODRIGO FERREIRA SOARES
MARIA IRISNEY BARBOSA DE SOUZA
IVAN FURTADO OLIVEIRA
ODILON JOSE DE SANTANA JUNIOR

Atenção!

Qualquer alteração dos dados cadastrais como Prefeito, Gestor e membros dos Conselhos e Comitê, devem nos solicitar a Ficha Cadastral através do e-mail relatorio@setecapitalrpps.com.br aos cuidados da Equipe do Backoffice ou ligar no (62) 3924-6211 / (62) 3773-1606 e falar com a equipe do Backoffice.

Com quem falar na Consultoria?

Departamento Backoffice | e-mail: relatorio@setecapitalrpps.com.br | (62) 3924-6211

Assuntos: Relatórios, APR, ATA's, DAIR e Declaração de Veracidade

Responsável depto.: Alexandre Veiga Tel Ramal.: (62) 3773-1605
Responsável pelo RPPS: Yury Vieira Tel Ramal.: (62) 3773-1603

Departamento de Investimentos | e-mail: comercial@setecapitalrpps.com.br | (62) 3924-6211

Assunto: Orientação de Aplicação e Resgate, Notificações e Diligência, Análises de Carteiras e Fundos de Investimentos e Cenário Macro Econômico

Responsável Téc.: Reiter Peixoto Tel Ramal.: (62) 3773-1634
Consultor Interno: Reiter Peixoto Tel Ramal.: (62) 3773-1634

Departamento Financeiro | e-mail: financeiro@setecapitalrpps.com.br | (62) 3924-6211

Assunto: Emissão de NF e Boletos e Agendamento de Reuniões presenciais

Responsável: Keity Tel Ramal.: (62) 3773-1618

Departamento Compliance | e-mail: compliance@setecapitalrpps.com.br | (62) 3924-6211

Assunto: Controle Interno de Normas e Condutas interno e externo

Responsável: Thales Tel Ramal.: (62) 3773-1620

Departamento Licitação e Contratos | e-mail: licitacao@setecapitalrpps.com.br | (62) 3924-6211

Assunto: Licitações, Documentos da empresa, sócios e demais e formalização de contratos

Responsável: Daniella Nielsen Tel Ramal.: (62) 3773-1614

Departamento Serviço Atendimento ao Cliente - SAC | e-mail: contato@setecapitalrpps.com.br | (62) 3924-6211

Assunto: Atendimento ao Cliente

Responsável: Viviane Vieira Tel Ramal.: (62) 3773-1632

Departamento Educacional | e-mail: contato@jornadaeducacional.com.br | (62) 3924-6211

Assunto: Cursos de Capacitação

Responsável: Viviane Vieira Tel Ramal.: (62) 3773-1632
Responsável: Amanda Rocha Tel Ramal.: (62) 3773-1633

Abaixo é demonstrado a rentabilidade mensal e acumulada da carteira de investimentos, assim como o retorno financeiro. O Instituto de Previdência e Assistência dos Servidores do Município de Porto Velho obteve no mês de fevereiro um retorno de -R\$ 4.449.401,21, equivalente a -0,64%. Assim, no ano de 2021 acumulou-se um retorno de -R\$ 6.768.274,61 representando uma rentabilidade de -0,96%

Relatório de Risco:

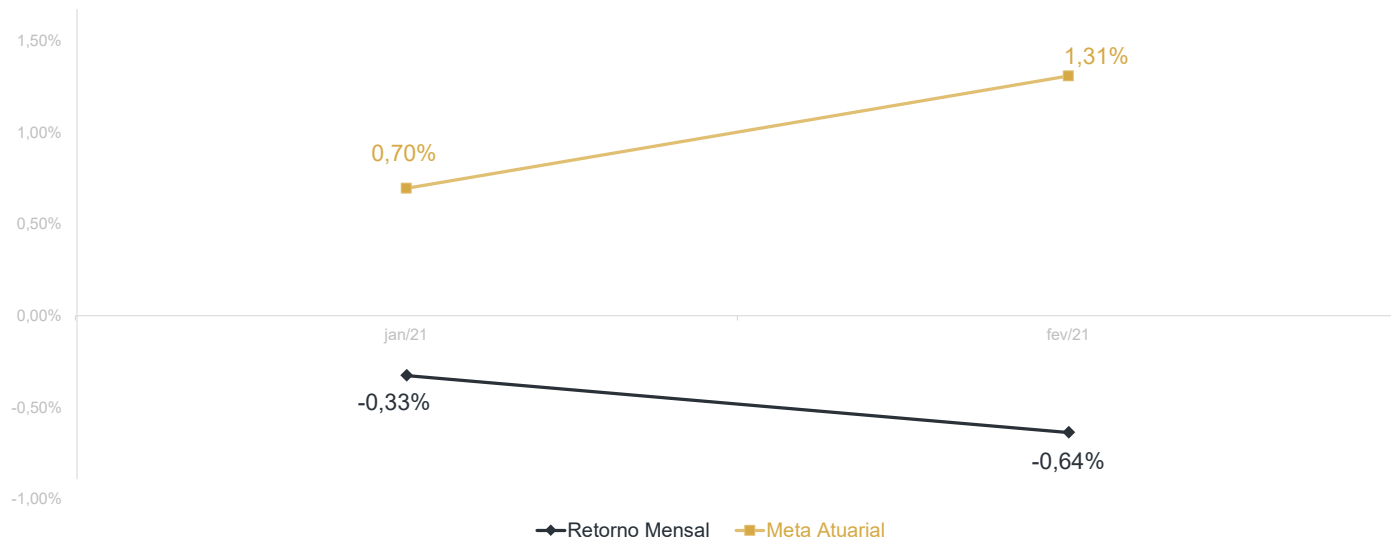
Performance Absoluta

	jan-21	fev-21	mar-21	abr-21	mai-21	jun-21
Carteira	-0,33%	-0,64%				
Retorno Financeiro	-2.318.873,40	-4.449.401,21				
Meta Atuarial	0,70%	1,31%				

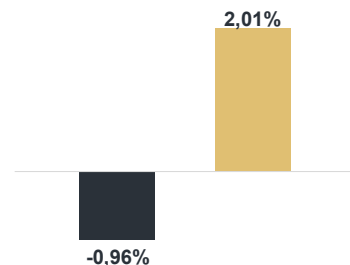
	jul-21	ago-21	set-21	out-21	nov-21	dez-21
Carteira						
Retorno Financeiro						
Meta Atuarial						

Retorno Mensal X Meta Atuarial Mensal

Meta
IPCA+5,47%



Estadística	Consolidado - 2021	
Meses acima da Meta Atuarial:	0	Carteira -0,96%
Meses abaixo da Meta Atuarial:	2	Retorno -R\$ 6.768.274,61
Retorno Mensal Máximo	-0,33% jan-21	Meta 2,01%
Retorno Mensal Médio	-0,48%	Meta Atuarial IPCA+5,47%
Retorno Mensal Mínimo	-0,64% fev-21	Retorno 2020 R\$34.872.302,10
		Retorno 2019 R\$55.043.058,72
		Retorno 2018 R\$38.496.060,40



No extrato consolidado é exibido o detalhamento da carteira de investimentos do Instituto de Previdência e Assistência dos Servidores do Município de Porto Velho durante o exercício de 2021, assim como suas movimentações e realocações do período. No mês de fevereiro observou-se o total de R\$ 3.846.065,76 em aplicações e o total de -R\$ 13.649.455,85 em resgates.

Extrato Consolidado

Porto Velho

Fevereiro de 2021

jan/21

Aplicações	Cc vinculada	Financeiro Inicial	Aplicação	Resgate	Amortização	Rendimento	Rent. %	Total
BB IRF-M 1 TÍTULOS PÚBLICOS FIC RENDA FIXA PREVIDENCIÁRIO	Ag. 2757-X cc 8808-0	2.810.285,03		-825.000,00		405,18	0,03%	1.985.690,21
BB IMA-B TÍTULOS PÚBLICOS FI RENDA FIXA PREVIDENCIÁRIO	Ag. 2757-X cc 8809-9	66.905.406,37				-577.897,66	-0,86%	66.327.508,71
BB TÍTULOS PÚBLICOS VII FI RENDA FIXA PREVIDENCIÁRIO	Ag. 2757-X cc 8809-9	5.683.992,31				16.301,44	0,29%	5.700.293,75
BB IDKA 2 TÍTULOS PÚBLICOS FI RENDA FIXA PREVIDENCIÁRIO	Ag. 2757-X cc 8809-9	279.946.257,98				495.478,97	0,18%	280.441.736,95
BB IDKA 2 TÍTULOS PÚBLICOS FI RENDA FIXA PREVIDENCIÁRIO	Ag. 2757-X cc 8160-4	28.844.494,98		-10.000.000,00		10.636,37	0,18%	18.855.131,35
BB IDKA 2 TÍTULOS PÚBLICOS FI RENDA FIXA PREVIDENCIÁRIO	Ag. 2757-X cc 9143-X	3.867.654,63		-3.858.903,98		-8.750,65	0,18%	0,00
BB IDKA 2 TÍTULOS PÚBLICOS FI RENDA FIXA PREVIDENCIÁRIO	Ag. 2757-X cc 8808-0	25.045.005,58				44.327,34	0,18%	25.089.332,92
CAIXA BRASIL IRF-M 1 TÍTULOS PÚBLICOS FI RENDA FIXA	Ag. 0632 cc 755-8	97.092.350,71				24.486,59	0,03%	97.116.837,30
CAIXA BRASIL IRF-M 1 TÍTULOS PÚBLICOS FI RENDA FIXA	Ag. 0632 cc 2378-2	17.377.570,50				4.382,60	0,03%	17.381.953,10
CAIXA BRASIL IDKA IPCA 2A TÍTULOS PÚBLICOS FI RENDA FIXA LP	Ag. 0632 cc 2378-2	93.436.012,47				124.845,51	0,13%	93.560.857,98
BB FLUXO FIC RENDA FIXA PREVIDENCIÁRIO	Ag. 2757-X cc 7219-2	5.424.865,03	4.383.973,54	-5.510.000,00		3.624,41	0,08%	4.302.462,98
BB FLUXO FIC RENDA FIXA PREVIDENCIÁRIO	Ag. 2757-X cc 8809-9	4.313.009,27	5.501.094,84	-155.046,56		3.455,62	0,08%	9.662.513,17
BB FLUXO FIC RENDA FIXA PREVIDENCIÁRIO	Ag. 2757-X cc 8808-0	48.522,17	275.787,63	-42.153,96		87,85	0,08%	282.243,69
BB FLUXO FIC RENDA FIXA PREVIDENCIÁRIO	Ag. 2757-X cc 7925-1	151.040,47	11.300.460,41	-36.598,07		1.411,03	0,08%	11.416.313,84
BB FLUXO FIC RENDA FIXA PREVIDENCIÁRIO	Ag. 2757-X cc 8160-4	2.242,33				1,76	0,08%	2.244,09
BB SMALL CAPS FIC AÇÕES	Ag. 2757-X cc 8809-9	49.557.819,93				-2.331.493,73	-4,70%	47.226.326,20
CAIXA AÇÕES MULTIGESTOR FIC AÇÕES	Ag. 2757-X cc 8809-9	4.011.779,69				-103.244,93	-2,57%	3.908.534,76
CONQUEST EMPRESAS EMERGENTES FIP - FCCQ11		11.616.991,33				-3.220,37	-0,03%	11.613.770,96
ÁQUILLA FII - AQLL11		13.473.535,11				-23.710,73	-0,18%	13.449.824,38
Aplicações		709.608.835,89						708.323.576,34
Imóveis		0,00						0,00
Conta Corrente		4.375,78						115.659,43
Caixa 755-8		0,00						0,00
Caixa 2378-2		0,00						0,00
Banco do Brasil 7925-1		0,00						0,00
Banco do Brasil 8808-0		0,00						0,00
Banco do Brasil 8160-4		0,00						0,00
Banco do Brasil 9143-X		4.375,78						115.659,43
Banco do Brasil 8809-9		0,00						0,00
Banco do Brasil 7219-2		0,00						0,00
Final		709.613.211,67	21.461.316,42	-20.427.702,57	0,00	-2.318.873,40	-0,33%	708.439.235,77

fev/21

Aplicações	Cc vinculada	Financeiro Inicial	Aplicação	Resgate	Amortização	Rendimento	Rent. %	Total
BB IRF-M 1 TÍTULOS PÚBLICOS FIC RENDA FIXA PREVIDENCIÁRIO	Ag. 2757-X cc 8808-0	1.985.690,21		-1.209.000,00		610,97	0,004%	777.301,18
BB IMA-B TÍTULOS PÚBLICOS FI RENDA FIXA PREVIDENCIÁRIO	Ag. 2757-X cc 8809-9	66.327.508,71				-1.016.700,07	-1,53%	65.310.808,64
BB TÍTULOS PÚBLICOS VII FI RENDA FIXA PREVIDENCIÁRIO	Ag. 2757-X cc 8809-9	5.700.293,75		-151.015,81		-79,31	-0,01%	5.549.198,63
BB IDKA 2 TÍTULOS PÚBLICOS FI RENDA FIXA PREVIDENCIÁRIO	Ag. 2757-X cc 8809-9	280.441.736,95				-1.537.490,44	-0,55%	278.904.246,51
BB IDKA 2 TÍTULOS PÚBLICOS FI RENDA FIXA PREVIDENCIÁRIO	Ag. 2757-X cc 8160-4	18.855.131,35				-103.371,14	-0,55%	18.751.760,21
BB IDKA 2 TÍTULOS PÚBLICOS FI RENDA FIXA PREVIDENCIÁRIO	Ag. 2757-X cc 8808-0	25.089.332,92				-137.549,46	-0,55%	24.951.783,46
CAIXA BRASIL IRF-M 1 TÍTULOS PÚBLICOS FI RENDA FIXA	Ag. 0632 cc 755-8	97.116.837,30				17.538,18	0,02%	97.134.375,48
CAIXA BRASIL IRF-M 1 TÍTULOS PÚBLICOS FI RENDA FIXA	Ag. 0632 cc 2378-2	17.381.953,10				3.138,98	0,02%	17.385.092,08
CAIXA BRASIL IDKA IPCA 2A TÍTULOS PÚBLICOS FI RENDA FIXA LP	Ag. 0632 cc 2378-2	93.560.857,98				-491.976,30	-0,53%	93.068.881,68
BB FLUXO FIC RENDA FIXA PREVIDENCIÁRIO	Ag. 2757-X cc 7219-2	4.302.462,98	1.259.682,97	-1.529.195,94		2.252,70	0,05%	4.035.202,71
BB FLUXO FIC RENDA FIXA PREVIDENCIÁRIO	Ag. 2757-X cc 8809-9	9.662.513,17	491.415,37	-201.139,95		4.741,68	0,05%	9.957.530,27
BB FLUXO FIC RENDA FIXA PREVIDENCIÁRIO	Ag. 2757-X cc 8808-0	282.243,69	427.966,65	-441.840,00		169,81	0,05%	268.540,15
BB FLUXO FIC RENDA FIXA PREVIDENCIÁRIO	Ag. 2757-X cc 7925-1	11.416.313,84	1.531.492,88	-10.117.264,15		4.319,26	0,05%	2.834.861,83
BB FLUXO FIC RENDA FIXA PREVIDENCIÁRIO	Ag. 2757-X cc 8160-4	2.244,09	135.507,89			40,60	0,05%	137.792,58
BB SMALL CAPS FIC AÇÕES	Ag. 2757-X cc 8809-9	47.226.326,20				-1.052.159,19	-2,23%	46.174.167,01
CAIXA AÇÕES MULTIGESTOR FIC AÇÕES	Ag. 2757-X cc 8809-9	3.908.534,76				-108.946,72	-2,79%	3.799.588,04
CONQUEST EMPRESAS EMERGENTES FIP - FCCQ11		11.613.770,96				-2.974,97	-0,03%	11.610.795,99
ÁQUILLA FII - AQLL11		13.449.824,38				-30.965,79	-0,23%	13.418.858,59
Aplicações		708.323.576,34						694.070.785,04
Imóveis		0,00						0,00
Conta Corrente		115.659,43						0,00
Caixa 755-8		0,00						0,00
Caixa 2378-2		0,00						0,00
Banco do Brasil 7925-1		0,00						0,00
Banco do Brasil 8808-0		0,00						0,00
Banco do Brasil 8160-4		0,00						0,00
Banco do Brasil 9143-X		115.659,43						0,00
Banco do Brasil 8809-9		0,00						0,00
Banco do Brasil 7219-2		0,00						0,00
FINAL		708.439.235,77	3.846.065,76	-13.649.455,85	0,00	-4.449.401,21	-0,64%	694.070.785,04

O Instituto de Previdência e Assistência dos Servidores do Município de Porto Velho encerrou o mês de Fevereiro com R\$ 694.070.785,04 em seu Patrimônio Líquido, representando uma desvalorização de -R\$ 14.368.450,73 com relação ao mês anterior e uma desvalorização de -R\$ 15.542.426,63 com relação ao exercício de 2020. Observando o histórico dos últimos doze meses, obteve um crescimento de 2,66%.

Evolução Patrimônio Líquido

Saldo inicial do ano (31/12/2020)	Evolução nos últimos 12 meses	Evolução em 2021
R\$ 709.613.211,67	2,66%	-2,19%

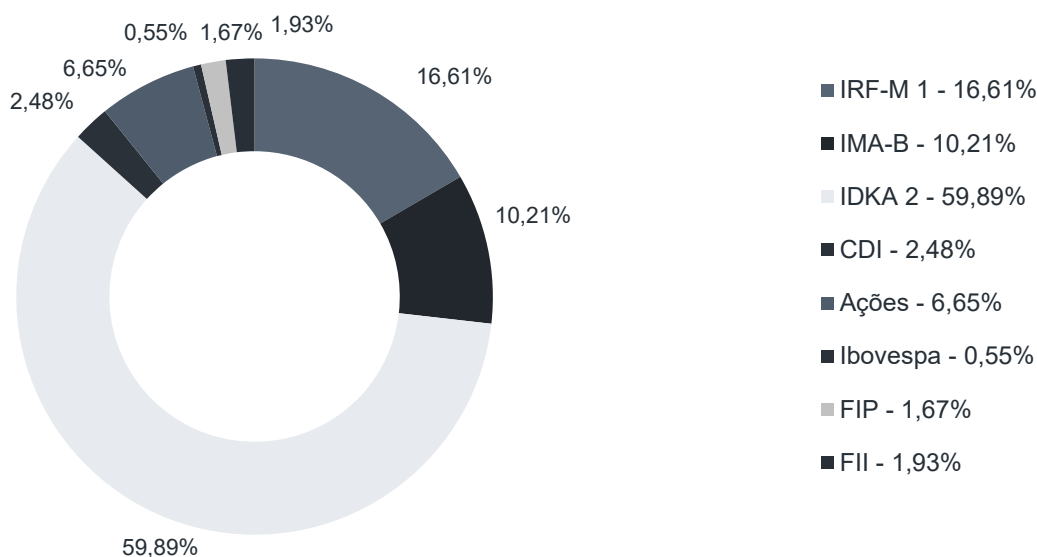
Jan	708.439.235,77	Fev	694.070.785,04	Mar	Abr
Mai		Jun		Jul	Ago
Set		Out		Nov	Dez



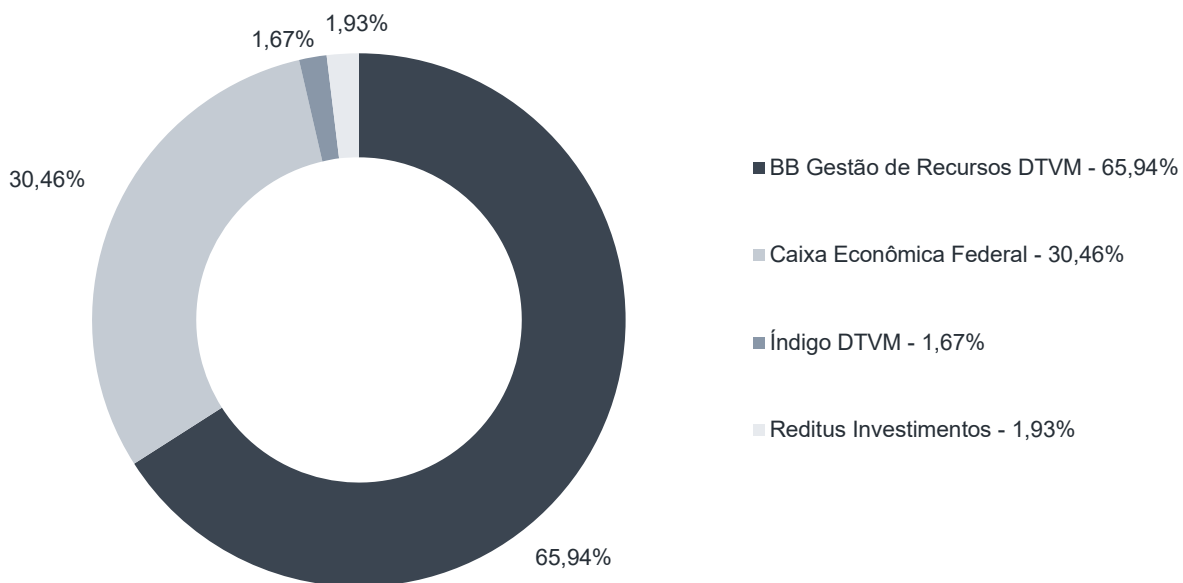
Durante o exercício de 2021, o Instituto de Previdência e Assistência dos Servidores do Município de Porto Velho alocou seus recursos nos Fundos de Investimentos listados abaixo. É possível observar algumas de suas principais características técnicas como: gestão, taxa de administração, benchmark e período de liquidez para resgate.

Fundos	CNPJ	Gestão	Taxa de Administração	Benchmark	Resgate
BB IRF-M 1 TÍTULOS PÚBLICOS FIC RENDA FIXA PREVIDENCIÁRIO	11.328.882/0001-35	BB Gestão de Recursos DTVM	0,10%	IRF-M 1	D+0
BB IMA-B TÍTULOS PÚBLICOS FI RENDA FIXA PREVIDENCIÁRIO	07.442.078/0001-05	BB Gestão de Recursos DTVM	0,20%	IMA-B	D+1 du
BB TÍTULOS PÚBLICOS VII FI RENDA FIXA PREVIDENCIÁRIO	19.523.305/0001-06	BB Gestão de Recursos DTVM	0,20%	IMA-B	D+0
BB IDKA 2 TÍTULOS PÚBLICOS FI RENDA FIXA PREVIDENCIÁRIO	13.322.205/0001-35	BB Gestão de Recursos DTVM	0,20%	IDKA 2	D+1 du
CAIXA BRASIL IRF-M 1 TÍTULOS PÚBLICOS FI RENDA FIXA	10.740.670/0001-06	Caixa Econômica Federal	0,20%	IRF-M 1	D+0
CAIXA BRASIL IDKA IPCA 2A TÍTULOS PÚBLICOS FI RENDA FIXA LP	14.386.926/0001-71	Caixa Econômica Federal	0,20%	IDKA 2	D+0
BB FLUXO FIC RENDA FIXA PREVIDENCIÁRIO	13.077.415/0001-05	BB Gestão de Recursos DTVM	1,00%	CDI	D+0
BB SMALL CAPS FIC AÇÕES	05.100.221/0001-55	BB Gestão de Recursos DTVM	2,00%	Ações	D+3 du
CAIXA AÇÕES MULTIGESTOR FIC AÇÕES	30.068.224/0001-04	Caixa Econômica Federal	1,50%	Ibovespa	D+25 du
CONQUEST EMPRESAS EMERGENTES FIP - FCCQ11	10.625.626/0001-47	Índigo DTVM	0,40%	FIP	Não se aplica
ÁQUILLA FII - AQLL11	13.555.918/0001-49	Reditus Investimentos	1,50%	FII	Não se aplica

Distribuição por Indicador - Fevereiro de 2021



Distribuição por Instituição - Fevereiro de 2021

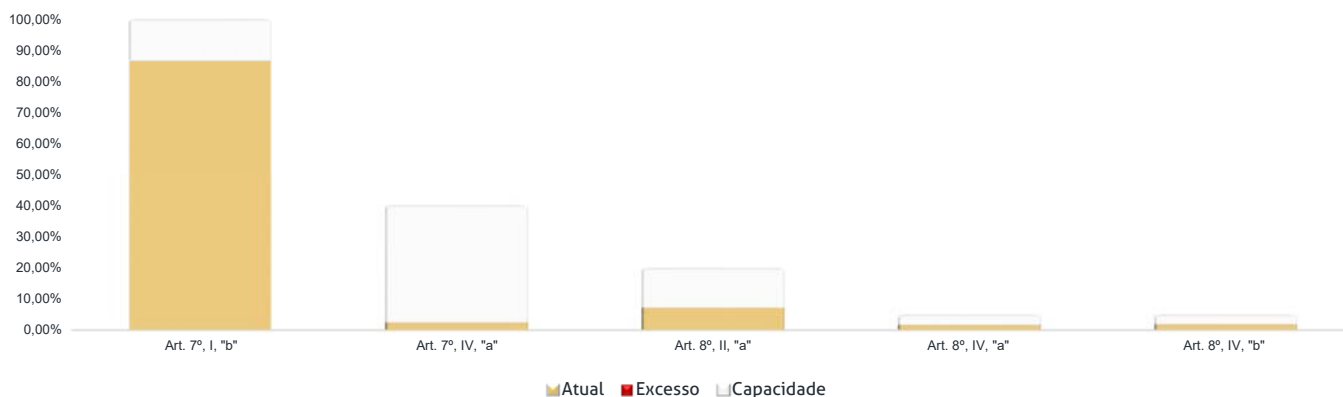


Os limites de alocação dos recursos do Instituto de Previdência e Assistência dos Servidores do Município de Porto Velho seguem as diretrizes da Resolução CMN 3.922 de 25 de novembro de 2010, onde são classificados de acordo com o tipo de ativo e quando se tratando de fundos de investimento, de acordo com os ativos que compõem sua carteira. Sendo assim, o mesmo encontra-se desenquadrado.

Limites Resolução 3.922

Fundos	Saldo no Mês	Limite do RPPS	Regularidade
Renda Fixa	619.067.375,41	89,19%	100%
Art. 7º, I, "b" - FI (100% TPF) - IMA ou IDKA	601.833.447,87	86,71%	100%
BB IRF-M 1 TÍTULOS PÚBLICOS FIC RENDA FIXA PREVIDENCIÁRIO	777.301,18	0,11%	
BB IMA-B TÍTULOS PÚBLICOS FI RENDA FIXA PREVIDENCIÁRIO	65.310.808,64	9,41%	
BB TÍTULOS PÚBLICOS VII FI RENDA FIXA PREVIDENCIÁRIO	5.549.198,63	0,80%	
BB IDKA 2 TÍTULOS PÚBLICOS FI RENDA FIXA PREVIDENCIÁRIO	278.904.246,51	40,18%	
BB IDKA 2 TÍTULOS PÚBLICOS FI RENDA FIXA PREVIDENCIÁRIO	18.751.760,21	2,70%	
BB IDKA 2 TÍTULOS PÚBLICOS FI RENDA FIXA PREVIDENCIÁRIO	24.951.783,46	3,59%	
CAIXA BRASIL IRF-M 1 TÍTULOS PÚBLICOS FI RENDA FIXA	97.134.375,48	13,99%	
CAIXA BRASIL IRF-M 1 TÍTULOS PÚBLICOS FI RENDA FIXA	17.385.092,08	2,50%	
CAIXA BRASIL IDKA IPCA 2A TÍTULOS PÚBLICOS FI RENDA FIXA LP	93.068.881,68	13,41%	
Art. 7º, IV, "a" - FI Referenciado RF ou RF	17.233.927,54	2,48%	40%
BB FLUXO FIC RENDA FIXA PREVIDENCIÁRIO	4.035.202,71	0,58%	
BB FLUXO FIC RENDA FIXA PREVIDENCIÁRIO	9.957.530,27	1,43%	
BB FLUXO FIC RENDA FIXA PREVIDENCIÁRIO	268.540,15	0,04%	
BB FLUXO FIC RENDA FIXA PREVIDENCIÁRIO	2.834.861,83	0,41%	
BB FLUXO FIC RENDA FIXA PREVIDENCIÁRIO	137.792,58	0,02%	
Renda Variável e Investimentos Estruturados	75.003.409,63	10,81%	30%
Art. 8º, II, "a" - FIA - Fundo de Ações	49.973.755,05	7,20%	20%
BB SMALL CAPS FIC AÇÕES	46.174.167,01	6,65%	
CAIXA AÇÕES MULTIGESTOR FIC AÇÕES	3.799.588,04	0,55%	
Art. 8º, IV, "a" - FI em Participações - FIP	11.610.795,99	1,67%	5%
CONQUEST EMPRESAS EMERGENTES FIP - FCCQ11	11.610.795,99	1,67%	
Art. 8º, IV, "b" - FI Imobiliário - FII	13.418.858,59	1,93%	5%
ÂQUILLA FII - AQLL11	13.418.858,59	1,93%	
Aplicações	694.070.785,04	100,00%	
Conta Corrente	0,00	0,00%	
CARTEIRA	694.070.785,04	100,00%	

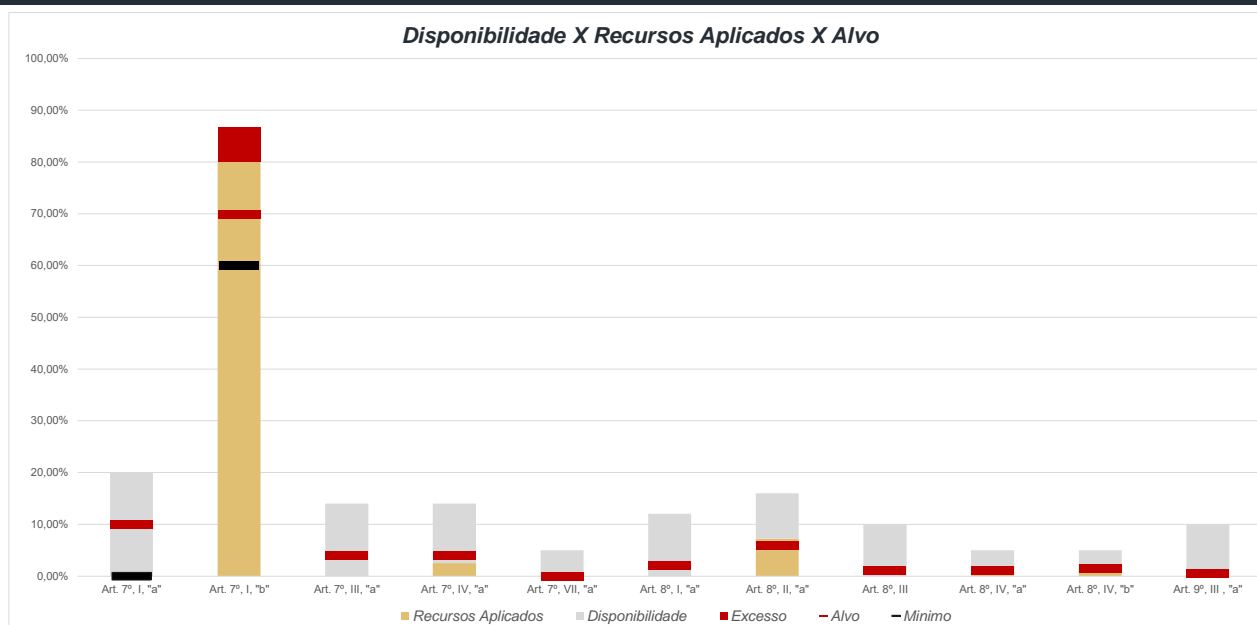
Disponibilidade 3.922



*Irregularidade por ultrapassar limite do Patrimônio Líquido do fundo ÂQUILLA FII - AQLL11 de 5%, com 9,11%. Patrimônio Líquido do fundo: R\$ 147.721.655,80.

Limites Resolução 3.922

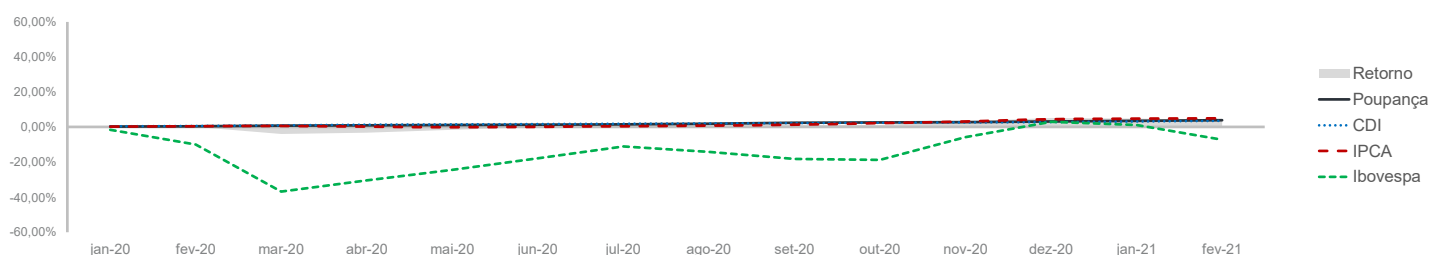
Fundos	Porcentagem do RPPS	Limite	Limite Individual	Política de Investimentos		
				Limite Mínimo	Alvo	Limite Máximo
Renda Fixa	89,19%	100%				
Art. 7º, I, "a" - Títulos Públicos Federais - SELIC	0,00%	100%	-	0%	10%	20%
Art. 7º, I, "b" - FI (100% TPF) - IMA ou IDKA	86,71%	100%	-	60%	70%	80%
Art. 7º, I, "c" - FI (100% TPF) - Bolsa de Valores	0,00%	100%	-	0%	0%	10%
Art. 7º, II - Compromissadas	0,00%	5%	-	0%	0%	5%
Art. 7º, III, "a" - FI Referenciado RF ou RF - IMA ou IDKA	0,00%	60%	20%	0%	4%	14%
Art. 7º, III, "b" - FI de Índices RF - IMA ou IDKA	0,00%	60%	20%	0%	0%	10%
Art. 7º, IV, "a" - FI Referenciado RF ou RF	2,48%	40%	20%	0%	4%	14%
Art. 7º, IV, "b" - FI de Índices RF	0,00%	40%	20%	0%	0%	10%
Art. 7º, V, "b" - LIG - Letras Imobiliárias Garantidas	0,00%	20%	250 mil	0%	0%	10%
Art. 7º, VI, "a" - CDB - Certificado de Depósito Bancário	0,00%	15%	250 mil	0%	0%	10%
Art. 7º, VI, "b" - Poupança	0,00%	15%	250 mil	0%	0%	10%
Art. 7º, VII, "a" - FIDC - Sênior	0,00%	5%	-	0%	0,02%	5%
Art. 7º, VII, "b" - FI Crédito Privado - Aberto	0,00%	5%	-	0%	0%	5%
Art. 7º, VII, "c" - FI Debêntures	0,00%	5%	-	0%	0%	5%
Renda Variável e Investimentos Estruturados	10,81%	30%				
Art. 8º, I, "a" - FI Renda Variável	0,00%	30%	20%	0%	2%	12%
Art. 8º, I, "b" - FI de Índices de Renda Variável	0,00%	30%	20%	0%	0%	10%
Art. 8º, II, "a" - FIA - Fundo de Ações	7,20%	20%	-	0%	6%	16%
Art. 8º, II, "b" - FI de Índices de Renda Variável	0,00%	20%	-	0%	0%	10%
Art. 8º, III - FI Multimercado - FIM	0,00%	10%	-	0%	1%	10%
Art. 8º, IV, "a" - FI em Participações - FIP	1,67%	5%	-	0%	1%	5%
Art. 8º, IV, "b" - FI Imobiliário - FII	1,93%	5%	-	0%	1,5%	5%
Art. 8º, IV, "c" - Mercado de Acesso	0,00%	5%	-	0%	0%	5%
Investimento no Exterior	0,00%	10%				
Art. 9º, I, "a" - Renda Fixa - Dívida Externa	0,00%	10%		0%	0%	10%
Art. 9º, II, "a" - Investimento no Exterior	0,00%	10%		0%	0%	10%
Art. 9º, III, "a" - Ações - BDR Nível I	0,00%	10%		0%	0,48%	10%
Aplicações	100,00%					
Imóveis	0,00%					
Conta Corrente	0,00%					
Carteira	100,00%					



Pode-se observar a rentabilidade dos principais índices do mercado financeiro que influenciam diretamente na rentabilidade dos ativos que o Instituto de Previdência e Assistência dos Servidores do Município de Porto Velho aloca seus recursos. Também é possível verificar o histórico de rentabilidade dos fundos de investimentos da carteira.

Indicadores

	IRF-M	IRF-M 1	CDI	IMA-B	IDKA 2	Poupança	IPCA	Ibovespa	Dólar	Selic	IPCA+5,47%
2020	6,69%	3,84%	2,75%	6,41%	8,63%	3,28%	4,52%	2,92%	28,93%	2,00%	11,22%
mar-20	-0,11%	0,60%	0,34%	-6,97%	-1,21%	0,24%	0,07%	-29,90%	15,56%	3,75%	0,63%
abr-20	1,15%	0,45%	0,28%	1,31%	0,57%	0,22%	-0,31%	10,25%	4,39%	3,75%	0,21%
mai-20	1,42%	0,42%	0,24%	1,52%	1,75%	0,22%	-0,38%	8,57%	-0,01%	3,00%	0,19%
jun-20	0,79%	0,28%	0,21%	2,05%	0,99%	0,17%	0,26%	8,76%	0,92%	2,25%	0,75%
jul-20	1,08%	0,24%	0,19%	4,39%	0,94%	0,13%	0,36%	8,27%	-4,98%	2,25%	0,89%
ago-20	-0,75%	0,12%	0,16%	-1,80%	1,03%	0,50%	0,24%	-3,44%	5,15%	2,00%	0,81%
set-20	-0,56%	0,15%	0,16%	-1,51%	0,02%	0,50%	0,64%	-4,80%	3,10%	2,00%	1,32%
out-20	-0,33%	0,16%	0,16%	0,21%	0,04%	0,12%	0,86%	-0,69%	2,32%	2,00%	1,34%
nov-20	0,36%	0,23%	0,15%	2,00%	1,25%	0,12%	0,89%	15,90%	-7,63%	2,00%	1,40%
dez-20	1,95%	0,31%	0,16%	4,85%	1,73%	0,50%	1,35%	9,30%	-2,53%	2,00%	1,91%
jan-21	-0,80%	0,04%	0,15%	-0,85%	0,15%	0,12%	0,25%	-3,32%	5,37%	2,00%	0,70%
fev-21	-1,18%	0,04%	0,13%	-1,52%	-0,48%	0,12%	0,86%	-4,37%	0,99%	2,00%	1,31%
12 meses	3,01%	3,08%	2,36%	3,17%	6,95%	2,98%	5,20%	5,63%	22,93%	-	12,05%
2021	-1,97%	0,08%	0,28%	-2,36%	-0,33%	0,23%	1,11%	-7,55%	6,42%	2,00%	2,01%



Rentabilidade

Fundos	2020	12 meses	dez/20	jan/21	fev/21	2021
Renda Fixa						
Art. 7º, I, "b" - FI (100% TPF) - IMA ou IDKA						
BB IRF-M 1 TÍTULOS PÚBLICOS FIC RENDA FIXA PREVIDENCIÁRIO	3,47%	2,71%	0,31%	0,03%	0,004%	0,04%
BB IMA-B TÍTULOS PÚBLICOS FI RENDA FIXA PREVIDENCIÁRIO	6,14%	2,89%	4,84%	-0,86%	-1,53%	-2,38%
BB TÍTULOS PÚBLICOS VII FI RENDA FIXA PREVIDENCIÁRIO	5,61%	5,26%	1,21%	0,29%	-0,012%	0,27%
BB IDKA 2 TÍTULOS PÚBLICOS FI RENDA FIXA PREVIDENCIÁRIO	7,92%	6,43%	1,53%	0,18%	-0,55%	-0,37%
CAIXA BRASIL IRF-M 1 TÍTULOS PÚBLICOS FI RENDA FIXA	3,63%	2,87%	0,28%	0,03%	0,018%	0,04%
CAIXA BRASIL IDKA IPCA 2A TÍTULOS PÚBLICOS FI RENDA FIXA LP	8,03%	6,48%	1,65%	0,13%	-0,53%	-0,39%
Art. 7º, IV, "a" - FI Referenciado RF ou RF						
BB FLUXO FIC RENDA FIXA PREVIDENCIÁRIO	1,64%	1,26%	0,10%	0,08%	0,05%	0,13%
Renda Variável						
Art. 8º, II, "a" - FIA - Fundo de Ações						
BB SMALL CAPS FIC AÇÕES	-5,72%	-3,99%	6,92%	-4,70%	-2,23%	-6,83%
CAIXA AÇÕES MULTIGESTOR FIC AÇÕES	1,18%	1,82%	7,65%	-2,57%	-2,79%	-5,29%
Art. 8º, IV, "a" - FI em Participações - FIP						
CONQUEST EMPRESAS EMERGENTES FIP - FCCQ11	-0,42%	-0,79%	-0,03%	-0,03%	-0,03%	-0,06%
Art. 8º, IV, "b" - FI Imobiliário - FII						
ÁQUILLA FII - AQLL11	-0,21%	-0,31%	-0,17%	-0,18%	-0,23%	-0,41%

*Relatório de
Investimentos
Administrativo
Fevereiro de 2021*



*Instituto de Previdência e
Assistência dos Servidores do
Município de Porto Velho*

Abaixo é demonstrado a rentabilidade mensal e acumulada da carteira de investimentos, assim como o retorno financeiro. O Instituto de Previdência e Assistência dos Servidores do Município de Porto Velho obteve no mês de fevereiro um retorno de -R\$ 136.768,68, equivalente a -0,52%. Assim, no ano de 2021 acumulou-se um retorno de -R\$ 91.948,31 representando uma rentabilidade de -0,36%

Relatório de Risco:

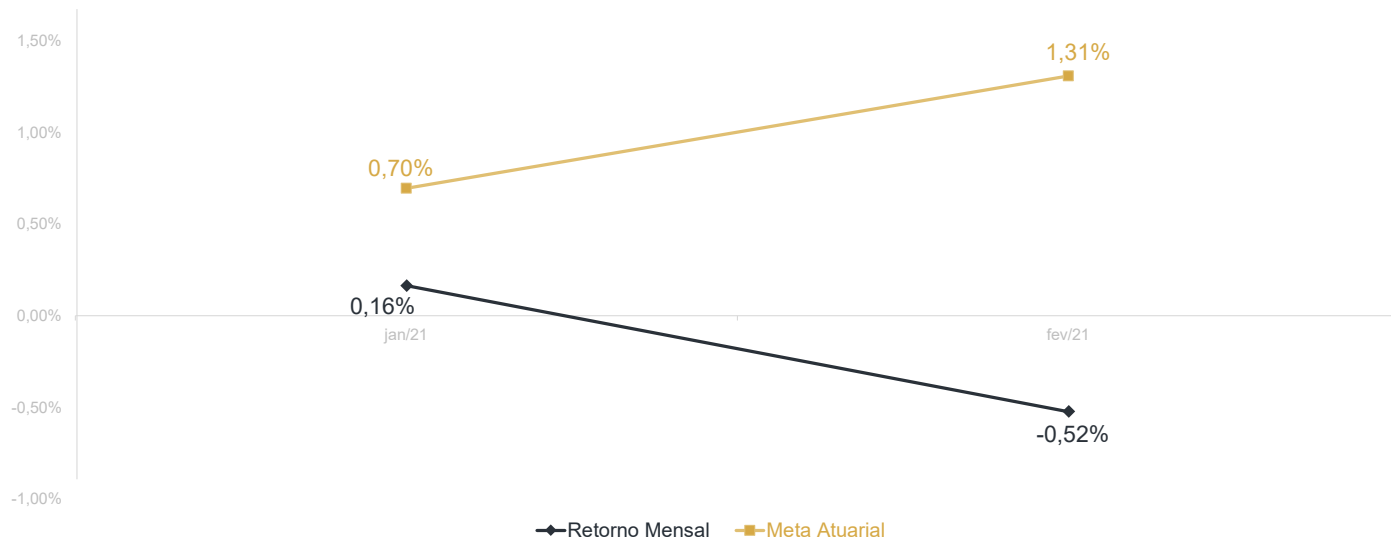
Performance Absoluta

	jan-21	fev-21	mar-21	abr-21	mai-21	jun-21
Carteira	0,16%	-0,52%				
Retorno Financeiro	44.820,37	-136.768,68				
Meta Atuarial	0,70%	1,31%				

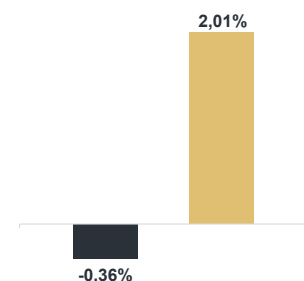
	jul-21	ago-21	set-21	out-21	nov-21	dez-21
Carteira						
Retorno Financeiro						
Meta Atuarial						

Retorno Mensal X Meta Atuarial Mensal

Meta
IPCA+5,47%



Estadística	Consolidado - 2021	
Meses acima da Meta Atuarial:	0	Carteira -0,36%
Meses abaixo da Meta Atuarial:	2	Retorno -R\$ 91.948,31
Retorno Mensal Máximo	0,16% jan-21	Meta 2,01%
Retorno Mensal Médio	-0,18%	Meta Atuarial IPCA+5,47%
Retorno Mensal Mínimo	-0,52% fev-21	Retorno 2020 R\$826.053,36
		Retorno 2019 R\$2.308.346,63
		Retorno 2018 R\$2.011.206,94



No extrato consolidado é exibido o detalhamento da carteira de investimentos do Instituto de Previdência e Assistência dos Servidores do Município de Porto Velho durante o exercício de 2021, assim como suas movimentações e realocações do período. No mês de fevereiro observou-se o total de R\$ 427.966,65 em aplicações e o total de -R\$ 1.650.840,00 em resgates.

Extrato Consolidado

Porto Velho - Administrativo

Fevereiro de 2021

jan/21

Aplicações	Cc vinculada	Financeiro Inicial	Aplicação	Resgate	Amortização	Rendimento	Rent. %	Total
BB IRF-M 1 TÍTULOS PÚBLICOS FIC RENDA FIXA PREVIDENCIÁRIO	Ag. 2757-X cc 8808-0	2.810.285,03		-825.000,00		405,18	0,03%	1.985.690,21
BB IDKA 2 TÍTULOS PÚBLICOS FI RENDA FIXA PREVIDENCIÁRIO	Ag. 2757-X cc 8808-0	25.045.005,58				44.327,34	0,18%	25.089.332,92
BB FLUXO FIC RENDA FIXA PREVIDENCIÁRIO	Ag. 2757-X cc 8808-0	48.522,17	275.787,63	-42.153,96		87,85	0,08%	282.243,69
Aplicações		27.903.812,78						27.357.266,82
Imóveis		0,00						0,00
Conta Corrente		0,00						0,00
Banco do Brasil 8808-0		0,00						0,00
Final		27.903.812,78	275.787,63	-867.153,96	0,00	44.820,37	0,16%	27.357.266,82

fev/21

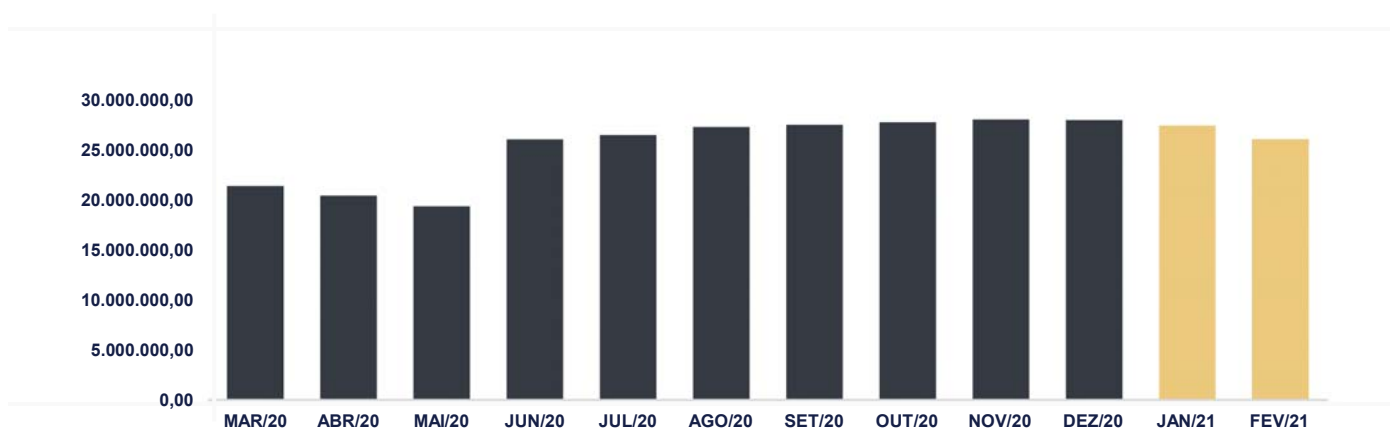
Aplicações	Cc vinculada	Financeiro Inicial	Aplicação	Resgate	Amortização	Rendimento	Rent. %	Total
BB IRF-M 1 TÍTULOS PÚBLICOS FIC RENDA FIXA PREVIDENCIÁRIO	Ag. 2757-X cc 8808-0	1.985.690,21		-1.209.000,00		610,97	0,004%	777.301,18
BB IDKA 2 TÍTULOS PÚBLICOS FI RENDA FIXA PREVIDENCIÁRIO	Ag. 2757-X cc 8808-0	25.089.332,92				-137.549,46	-0,55%	24.951.783,46
BB FLUXO FIC RENDA FIXA PREVIDENCIÁRIO	Ag. 2757-X cc 8808-0	282.243,69	427.966,65	-441.840,00		169,81	0,05%	268.540,15
Aplicações		27.357.266,82						25.997.624,79
Imóveis		0,00						0,00
Conta Corrente		0,00						0,00
Banco do Brasil 8808-0		0,00						0,00
FINAL		27.357.266,82	427.966,65	-1.650.840,00	0,00	-136.768,68	-0,52%	25.997.624,79

O Instituto de Previdência e Assistência dos Servidores do Município de Porto Velho encerrou o mês de Fevereiro com R\$ 25.997.624,79 em seu Patrimônio Líquido, representando uma perda de -R\$ 1.359.642,03 com relação ao mês anterior e uma perda de -R\$ 1.906.187,99 com relação ao exercício de 2020. Observando o histórico dos últimos doze meses, obteve um crescimento de 18,54%.

Evolução Patrimônio Líquido

Saldo inicial do ano (31/12/2020)	Evolução nos últimos 12 meses	Evolução em 2021
R\$ 27.903.812,78	18,54%	-6,83%

Jan	27.357.266,82	Fev	25.997.624,79	Mar	Abr
Mai		Jun		Jul	Ago
Set		Out		Nov	Dez



*Relatório de
Investimentos
Capitalizado
Fevereiro de 2021*



*Instituto de Previdência e
Assistência dos Servidores do
Município de Porto Velho*

Abaixo é demonstrado a rentabilidade mensal e acumulada da carteira de investimentos, assim como o retorno financeiro. O Instituto de Previdência e Assistência dos Servidores do Município de Porto Velho obteve no mês de fevereiro um retorno de -R\$ 3.693.095,87, equivalente a -0,72%. Assim, no ano de 2021 acumulou-se um retorno de -R\$ 6.166.009,57 representando uma rentabilidade de -1,20%

Relatório de Risco:

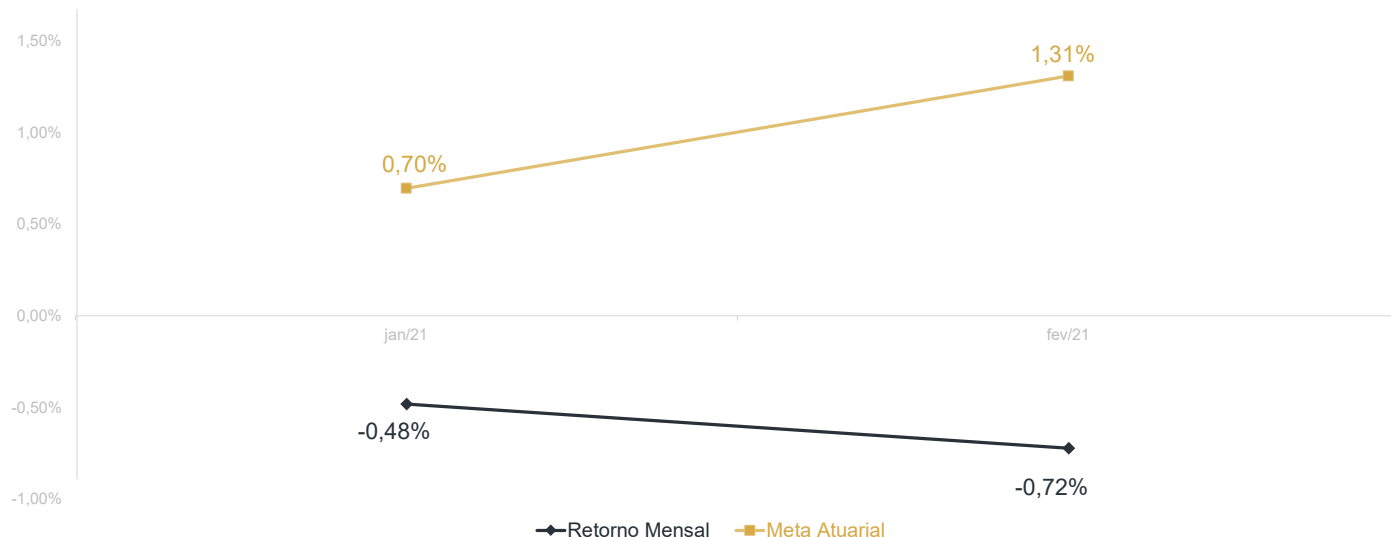
Performance Absoluta

	jan-21	fev-21	mar-21	abr-21	mai-21	jun-21
Carteira	-0,48%	-0,72%				
Retorno Financeiro	-2.472.913,70	-3.693.095,87				
Meta Atuarial	0,70%	1,31%				

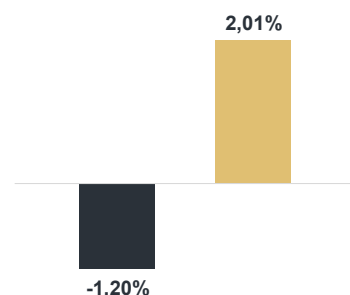
	jul-21	ago-21	set-21	out-21	nov-21	dez-21
Carteira						
Retorno Financeiro						
Meta Atuarial						

Retorno Mensal X Meta Atuarial Mensal

**Meta
IPCA+5,47%**



Estatística	Consolidado - 2021	
Meses acima da Meta Atuarial:	0	Carteira
Meses abaixo da Meta Atuarial:	2	Retorno
Retorno Mensal Máximo	-0,48%	jan-21
Retorno Mensal Médio	-0,60%	
Retorno Mensal Mínimo	-0,72%	fev-21
		Meta
		Meta Atuarial
		Retorno 2020
		Retorno 2019
		Retorno 2018



No extrato consolidado é exibido o detalhamento da carteira de investimentos do Instituto de Previdência e Assistência dos Servidores do Município de Porto Velho durante o exercício de 2021, assim como suas movimentações e realocações do período. No mês de fevereiro observou-se o total de R\$ 491.415,37 em aplicações e o total de -R\$ 352.155,76 em resgates.

Extrato Consolidado

Porto Velho - Capitalizado

Fevereiro de 2021

jan/21

Aplicações	Cc vinculada	Financeiro Inicial	Aplicação	Resgate	Amortização	Rendimento	Rent. %	Total
BB TÍTULOS PÚBLICOS VII FI RENDA FIXA PREVIDENCIÁRIO	Ag. 2757-X cc 8809-9	5.683.992,31				16.301,44	0,29%	5.700.293,75
CAIXA BRASIL IRF-M 1 TÍTULOS PÚBLICOS FI RENDA FIXA	Ag. 0632 cc 755-8	97.092.350,71				24.486,59	0,03%	97.116.837,30
BB IMA-B TÍTULOS PÚBLICOS FI RENDA FIXA PREVIDENCIÁRIO	Ag. 2757-X cc 8809-9	66.905.406,37				-577.897,66	-0,86%	66.327.508,71
BB IDKA 2 TÍTULOS PÚBLICOS FI RENDA FIXA PREVIDENCIÁRIO	Ag. 2757-X cc 8809-9	279.946.257,98				495.478,97	0,18%	280.441.736,95
BB FLUXO FIC RENDA FIXA PREVIDENCIÁRIO	Ag. 2757-X cc 8809-9	4.313.009,27	5.501.094,84	-155.046,56		3.455,62	0,08%	9.662.513,17
BB SMALL CAPS FIC AÇÕES	Ag. 2757-X cc 8809-9	49.557.819,93				-2.331.493,73	-4,70%	47.226.326,20
CAIXA AÇÕES MULTIGESTOR FIC AÇÕES	Ag. 0632 cc 755-8	4.011.779,69				-103.244,93	-2,57%	3.908.534,76
Aplicações		507.510.616,26						510.383.750,84
Imóveis		0,00						0,00
Conta Corrente		0,00						0,00
Caixa 755-8		0,00						0,00
Banco do Brasil 8809-9		0,00						0,00
Final		507.510.616,26	5.501.094,84	-155.046,56	0,00	-2.472.913,70	-0,48%	510.383.750,84

fev/21

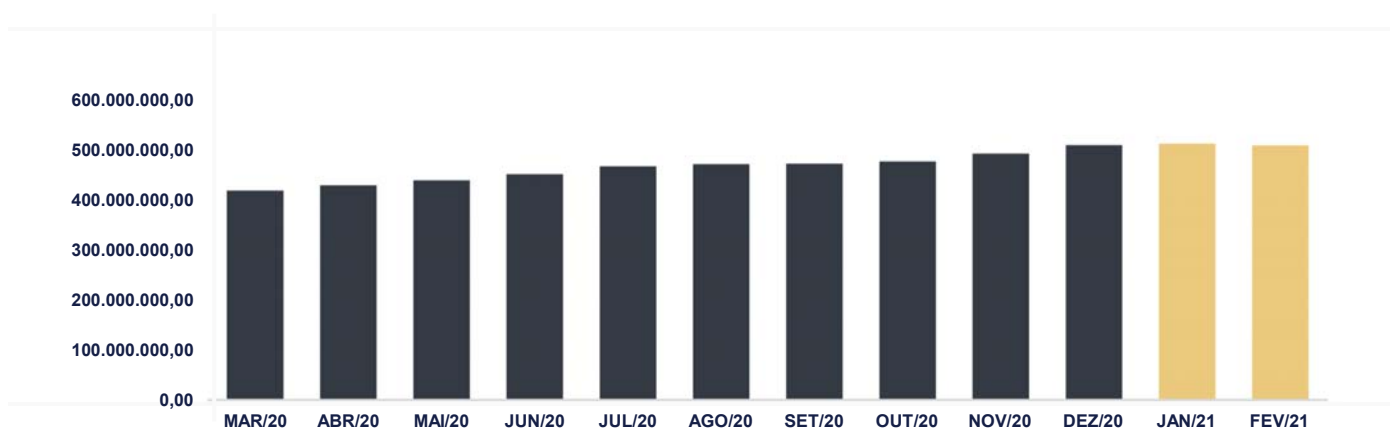
Aplicações	Cc vinculada	Financeiro Inicial	Aplicação	Resgate	Amortização	Rendimento	Rent. %	Total
BB TÍTULOS PÚBLICOS VII FI RENDA FIXA PREVIDENCIÁRIO	Ag. 2757-X cc 8809-9	5.700.293,75		-151.015,81		-79,31	-0,01%	5.549.198,63
CAIXA BRASIL IRF-M 1 TÍTULOS PÚBLICOS FI RENDA FIXA	Ag. 0632 cc 755-8	97.116.837,30				17.538,18	0,02%	97.134.375,48
BB IMA-B TÍTULOS PÚBLICOS FI RENDA FIXA PREVIDENCIÁRIO	Ag. 2757-X cc 8809-9	66.327.508,71				-1.016.700,07	-1,53%	65.310.808,64
BB IDKA 2 TÍTULOS PÚBLICOS FI RENDA FIXA PREVIDENCIÁRIO	Ag. 2757-X cc 8809-9	280.441.736,95				-1.537.490,44	-0,55%	278.904.246,51
BB FLUXO FIC RENDA FIXA PREVIDENCIÁRIO	Ag. 2757-X cc 8809-9	9.662.513,17	491.415,37	-201.139,95		4.741,68	0,05%	9.957.530,27
BB SMALL CAPS FIC AÇÕES	Ag. 2757-X cc 8809-9	47.226.326,20				-1.052.159,19	-2,23%	46.174.167,01
CAIXA AÇÕES MULTIGESTOR FIC AÇÕES	Ag. 0632 cc 755-8	3.908.534,76				-108.946,72	-2,79%	3.799.588,04
Aplicações		510.383.750,84						506.829.914,58
Imóveis		0,00						0,00
Conta Corrente		0,00						0,00
Caixa 755-8		0,00						0,00
Banco do Brasil 8809-9		0,00						0,00
FINAL		510.383.750,84	491.415,37	-352.155,76	0,00	-3.693.095,87	-0,72%	506.829.914,58

O Instituto de Previdência e Assistência dos Servidores do Município de Porto Velho encerrou o mês de Fevereiro com R\$ 506.829.914,58 em seu Patrimônio Líquido, representando uma perda de -R\$ 3.553.836,26 com relação ao mês anterior e uma perda de -R\$ 680.701,68 com relação ao exercício de 2020. Observando o histórico dos últimos doze meses, obteve um crescimento de 15,87%.

Evolução Patrimônio Líquido

Saldo inicial do ano (31/12/2020)	Evolução nos últimos 12 meses	Evolução em 2021
R\$ 507.510.616,26	15,87%	-0,13%

Jan	510.383.750,84	Fev	506.829.914,58	Mar	Abr
Mai		Jun		Jul	Ago
Set		Out		Nov	Dez



*Relatório de
Investimentos
Financeiro
Fevereiro de 2021*



*Instituto de Previdência e
Assistência dos Servidores do
Município de Porto Velho*

Abaixo é demonstrado a rentabilidade mensal e acumulada da carteira de investimentos, assim como o retorno financeiro. O Instituto de Previdência e Assistência dos Servidores do Município de Porto Velho obteve no mês de fevereiro um retorno de -R\$ 619.536,66, equivalente a -0,38%. Assim, no ano de 2021 acumulou-se um retorno de -R\$ 510.316,73 representando uma rentabilidade de -0,32%

Relatório de Risco:

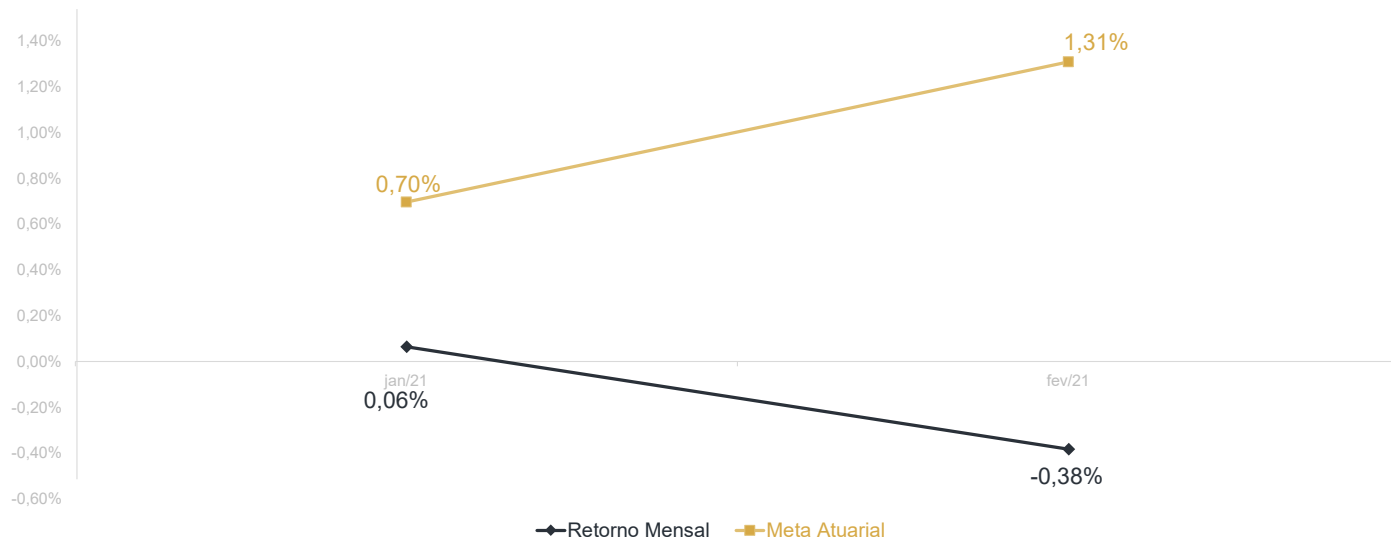
Performance Absoluta

	jan-21	fev-21	mar-21	abr-21	mai-21	jun-21
Carteira	0,06%	-0,38%				
Retorno Financeiro	109.219,93	-619.536,66				
Meta Atuarial	0,70%	1,31%				

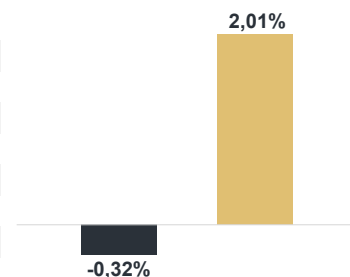
	jul-21	ago-21	set-21	out-21	nov-21	dez-21
Carteira						
Retorno Financeiro						
Meta Atuarial						

Retorno Mensal X Meta Atuarial Mensal

Meta
IPCA+5,47%



Estadística	Consolidado - 2021	
Meses acima da Meta Atuarial:	0	Carteira -0,32%
Meses abaixo da Meta Atuarial:	2	Retorno -R\$ 510.316,73
Retorno Mensal Máximo	0,06% jan-21	Meta 2,01%
Retorno Mensal Médio	-0,16%	Meta Atuarial IPCA+5,47%
Retorno Mensal Mínimo	-0,38% fev-21	Retorno 2020 R\$12.014.848,60
		Retorno 2019 R\$16.003.845,50
		Retorno 2018 R\$13.516.968,62



No extrato consolidado é exibido o detalhamento da carteira de investimentos do Instituto de Previdência e Assistência dos Servidores do Município de Porto Velho durante o exercício de 2021, assim como suas movimentações e realocações do período. No mês de fevereiro observou-se o total de R\$ 2.926.683,74 em aplicações e o total de -R\$ 11.646.460,09 em resgates.

Extrato Consolidado

Porto Velho - Financeiro

Fevereiro de 2021

jan/21

Aplicações	Cc vinculada	Financeiro Inicial	Aplicação	Resgate	Amortização	Rendimento	Rent. %	Total
BB IDKA 2 TÍTULOS PÚBLICOS FI RENDA FIXA PREVIDENCIÁRIO	Ag. 2757-X cc 8160-4	28.844.494,98		-10.000.000,00		10.636,37	0,18%	18.855.131,35
BB IDKA 2 TÍTULOS PÚBLICOS FI RENDA FIXA PREVIDENCIÁRIO	Ag. 2757-X cc 9143-X	3.867.654,63		-3.858.903,98		-8.750,65	0,18%	0,00
CAIXA BRASIL IRF-M 1 TÍTULOS PÚBLICOS FI RENDA FIXA	Ag. 0632 cc 2378-2	17.377.570,50				4.382,60	0,03%	17.381.953,10
CAIXA BRASIL IDKA IPCA 2A TÍTULOS PÚBLICOS FI RENDA FIXA LP	Ag. 0632 cc 2378-2	93.436.012,47				124.845,51	0,13%	93.560.857,98
BB FLUXO FIC RENDA FIXA PREVIDENCIÁRIO	Ag. 2757-X cc 7925-1	151.040,47	11.300.460,41	-36.598,07		1.411,03	0,08%	11.416.313,84
BB FLUXO FIC RENDA FIXA PREVIDENCIÁRIO	Ag. 2757-X cc 7219-2	5.424.865,03	4.383.973,54	-5.510.000,00		3.624,41	0,08%	4.302.462,98
BB FLUXO FIC RENDA FIXA PREVIDENCIÁRIO	Ag. 2757-X cc 8160-4	2.242,33				1,76	0,08%	2.244,09
CONQUEST EMPRESAS EMERGENTES FIP - FCCQ11		11.616.991,33				-3.220,37	-0,03%	11.613.770,96
ÁQUILLA FII - AQLL11		13.473.535,11				-23.710,73	-0,18%	13.449.824,38
Aplicações		174.194.406,85						170.582.558,68
Imóveis		0,00						0,00
Conta Corrente		4.375,78						115.659,43
Caixa 2378-2		0,00						0,00
Banco do Brasil 7925-1		0,00						0,00
Banco do Brasil 8160-4		0,00						0,00
Banco do Brasil 9143-X		4.375,78						115.659,43
Banco do Brasil 7219-2		0,00						0,00
Final		174.198.782,63	15.684.433,95	-19.405.502,05	0,00	109.219,93	0,06%	170.698.218,11

fev/21

Aplicações	Cc vinculada	Financeiro Inicial	Aplicação	Resgate	Amortização	Rendimento	Rent. %	Total
BB IDKA 2 TÍTULOS PÚBLICOS FI RENDA FIXA PREVIDENCIÁRIO	Ag. 2757-X cc 8160-4	18.855.131,35				-103.371,14	-0,55%	18.751.760,21
CAIXA BRASIL IRF-M 1 TÍTULOS PÚBLICOS FI RENDA FIXA	Ag. 0632 cc 2378-2	17.381.953,10				3.138,98	0,02%	17.385.092,08
CAIXA BRASIL IDKA IPCA 2A TÍTULOS PÚBLICOS FI RENDA FIXA LP	Ag. 0632 cc 2378-2	93.560.857,98				-491.976,30	-0,53%	93.068.881,68
BB FLUXO FIC RENDA FIXA PREVIDENCIÁRIO	Ag. 2757-X cc 7925-1	11.416.313,84	1.531.492,88	-10.117.264,15		4.319,26	0,05%	2.834.861,83
BB FLUXO FIC RENDA FIXA PREVIDENCIÁRIO	Ag. 2757-X cc 7219-2	4.302.462,98	1.259.682,97	-1.529.195,94		2.252,70	0,05%	4.035.202,71
BB FLUXO FIC RENDA FIXA PREVIDENCIÁRIO	Ag. 2757-X cc 8160-4	2.244,09	135.507,89			40,60	0,05%	137.792,58
CONQUEST EMPRESAS EMERGENTES FIP - FCCQ11		11.613.770,96				-2.974,97	-0,03%	11.610.795,99
ÁQUILLA FII - AQLL11		13.449.824,38				-30.965,79	-0,23%	13.418.858,59
Aplicações		170.582.558,68						161.243.245,67
Imóveis		0,00						0,00
Conta Corrente		115.659,43						0,00
Caixa 2378-2		0,00						0,00
Banco do Brasil 7925-1		0,00						0,00
Banco do Brasil 8160-4		0,00						0,00
Banco do Brasil 9143-X		115.659,43						0,00
Banco do Brasil 7219-2		0,00						0,00
FINAL		170.698.218,11	2.926.683,74	-11.646.460,09	0,00	-619.536,66	-0,38%	161.243.245,67

O Instituto de Previdência e Assistência dos Servidores do Município de Porto Velho encerrou o mês de Fevereiro com R\$ 161.243.245,67 em seu Patrimônio Líquido, representando uma perda de -R\$ 9.454.972,44 com relação ao mês anterior e uma perda de -R\$ 12.955.536,96 com relação ao exercício de 2020. Observando o histórico dos últimos doze meses, obteve um decréscimo de -25,61%.

Evolução Patrimônio Líquido

Saldo inicial do ano (31/12/2020)	Evolução nos últimos 12 meses	Evolução em 2021
R\$ 174.198.782,63	-25,61%	-7,44%

Jan	170.698.218,11	Fev	161.243.245,67	Mar	Abr
Mai		Jun		Jul	Ago
Set		Out		Nov	Dez



Setor Externo

Em fevereiro os mercados seguiram voláteis, com bons desempenhos dos países desenvolvidos e de commodities.

No início do mês, os ativos de risco tiveram movimentos de alta impulsionados pela aceleração das campanhas de vacinação ao redor do mundo.



A segunda metade do mês foi marcada por uma rápida elevação das taxas de juros das principais economias do mundo, principalmente nos EUA. Esse movimento desacelerou os movimentos de alta nos mercados desenvolvidos e gerou perdas em países emergentes.

Os membros do Federal Reserve não demonstraram preocupação com o movimento de juros, considerando que refletem uma perspectiva melhor de crescimento.

Nos Estados Unidos, o governo optou por utilizar o processo de reconciliação do orçamento para aprovar o novo pacote de estímulo fiscal. Isso possibilita a sua aprovação por maioria simples no Senado e aumenta a expectativa quanto ao tamanho do pacote.

Quanto à pandemia, o ritmo de vacinação continua crescente e os números de novos casos e hospitalizações caíram de forma rápida, permitindo maior relaxamento das medidas restritivas em alguns estados. Com isso, dados sugerem aceleração da atividade.

Diferentemente dos EUA, o ritmo de vacinação segue lento na Europa. A dificuldade para

combater a disseminação de novas variantes do vírus fez com que as medidas restritivas fossem prolongadas.

Brasil

No Brasil, os ativos domésticos tiveram performances inferiores quando comparados aos pares emergentes. Esse movimento foi ocasionado principalmente devido aos ruídos políticos e às elevadas chances de prorrogação do auxílio emergencial.

No aspecto político, o destaque do mês foi a demissão do presidente da Petrobras por Jair Bolsonaro em meio ao questionamento da política de preços da empresa.

Além do impacto direto na empresa, a demissão de Roberto Castello Branco fez com que a influência do Ministro da Economia, Paulo Guedes, fosse questionada. Nesse contexto, os gatilhos dentro da PEC Emergencial ganharam maior relevância.

No que diz respeito à inflação, continuou a se observar a dicotomia entre os componentes relacionados a serviços, que se encontram em patamares moderados, e os relacionados a bens, que seguem pressionados pela forte demanda e pelas altas do câmbio e commodities. Com isso, as expectativas de inflação continuaram se elevando e o ciclo de altas da taxa Selic deve se iniciar na próxima reunião do Copom.



O aumento de expectativas em torno da atuação do banco central, a abertura relevante das taxas de juros globais e a

elevação do prêmio de risco provocaram altas significativas nas taxas de juros locais.

Mercado

O Ibovespa terminou o mês de fevereiro com queda de -4,37%, aos 111.035 pontos.

O CDI teve rentabilidade de +0,13% no mês, com acumulado de +2,41% em 12 meses. Pela cotação do Banco Central, Ptax 800, o real valorizou 0,99%, cotado a R\$ 5,5302.



O IRF-M 1 apresentou variação de 0,04%, com acumulado de 3,16% nos últimos 12 meses. O IMA-B variou -1,52% no mês, com acumulado de 2,33% em 12 meses e, por fim, o IDKa IPCA 2A rendeu -0,48% no mês, com acumulado de 6,99% nos últimos 12 meses.

Reiter Ferreira Peroto

SETE CAPITAL CONSULTORIA LTDA.
CNPJ: 14.057.808/0001-10