

*Relatório de  
Investimentos  
**Março de 2021***



*Instituto de Previdência e  
Assistência dos Servidores do  
Município de Porto Velho*

## Ficha Cadastral Março de 2021

### Dados do Ente Federativo

Ente Federativo	<b>Prefeitura Municipal de Porto Velho</b>
CNPJ	<b>05.903.125/0001-45</b>
Endereço	<b>Rua Dom Pedro II, S/N</b>
E-mail	<b>gabineteprefeitopvh@gmail.com</b>
Telefone	<b>(69) 3901-0001</b>
Prefeito	<b>Hildon de Lima Chaves</b>
Início da Gestão	<b>01/01/2017</b>
E-mail	<b>gabineteprefeitopvh@gmail.com</b>

### Dados da Unidade Gestora do RPPS do Município de Porto Velho

Unidade Gestora	<b>Instituto de Previdência e Assistência dos Servidores do Município de Porto Velho</b>
Nome Fantasia	<b>IPAM</b>
CNPJ	<b>34.481.804/0001-71</b>
Endereço	<b>Rua Antonio Lourenço Pereira Lima, 2774</b>
CEP	<b>76820-810</b>
Telefone	
E-mail	<b>ipamro@hotmail.com</b>

Representante Legal	<b>Basílio Leandro Pereira de Oliveira</b>	Gestor de Recursos	<b>Odilon Jose de Santana Júnior</b>
Cargo	<b>Presidente</b>	Cargo	<b>Gestor</b>
Início da Gestão	<b>01/02/2021</b>	Início da Gestão	<b>03/01/2017</b>
E-mail		E-mail	<b>odilon@ipam.ro.gov.br</b>
Telefone		Telefone	<b>(69) 3211-8134</b>
Certificação		Certificação	<b>CEA</b>
Validade		Validade	<b>05/03/2024</b>

### Membros da Unidade Gestora do RPPS do Município de Porto Velho

#### Colegiado Deliberativo

José Maria Miranda Martins  
Silvio Ney Leal Santos  
Edinley Ferreira da Silva  
Sergio da Mota de Moraes  
Alexandre Porto  
Alexey de Cunha Oliveira  
Luiz Henrique Gonçalves  
Luiz Guilherme Erse da Silva  
Cleusa Ferreira Mendes  
Salatiel Lemos Valverde  
Francilene dos Santos Carvalho  
Ilza Neyara Silva Marques

#### Conselho de Fiscalização

#### Comitê de Investimentos

Álvaro Luiz Mendonça de Oliveira  
RODRIGO FERREIRA SOARES  
Maria Irisney Barbosa de Souza  
Basílio Leandro Pereira de Oliveira  
ODILON JOSE DE SANTANA JUNIOR

### Atenção!

Qualquer alteração dos dados cadastrais como Prefeito, Gestor e membros dos Conselhos e Comitê, devem nos solicitar a Ficha Cadastral através do e-mail [relatorio@setecapitalrpps.com.br](mailto:relatorio@setecapitalrpps.com.br) aos cuidados da Equipe do Backoffice ou ligar no (62) 3924-6211 / (62) 3773-1606 e falar com a equipe do Backoffice.

## Com quem falar na Consultoria?

**Departamento Backoffice | e-mail: [relatorio@setecapitalrpps.com.br](mailto:relatorio@setecapitalrpps.com.br) | (62) 3924-6211**

**Assuntos: Relatórios, APR, ATA's, DAIR e Declaração de Veracidade**

Responsável depto.: Alexandre Veiga Tel Ramal.: (62) 3773-1605  
Responsável pelo RPPS: Yury Vieira Tel Ramal.: (62) 3773-1603

**Departamento de Investimentos | e-mail: [comercial@setecapitalrpps.com.br](mailto:comercial@setecapitalrpps.com.br) | (62) 3924-6211**

**Assunto: Orientação de Aplicação e Resgate, Notificações e Diligência, Análises de Carteiras e Fundos de Investimentos e Cenário Macro Econômico**

Responsável Téc.: Reiter Peixoto Tel Ramal.: (62) 3773-1634  
Consultor Interno: Reiter Peixoto Tel Ramal.: (62) 3773-1634

**Departamento Financeiro | e-mail: [financeiro@setecapitalrpps.com.br](mailto:financeiro@setecapitalrpps.com.br) | (62) 3924-6211**

**Assunto: Emissão de NF e Boletos e Agendamento de Reuniões presenciais**

Responsável: Keity Tel Ramal.: (62) 3773-1618

**Departamento Compliance | e-mail: [compliance@setecapitalrpps.com.br](mailto:compliance@setecapitalrpps.com.br) | (62) 3924-6211**

**Assunto: Controle Interno de Normas e Condutas interno e externo**

Responsável: Thales Tel Ramal.: (62) 3773-1620

**Departamento Licitação e Contratos | e-mail: [licitacao@setecapitalrpps.com.br](mailto:licitacao@setecapitalrpps.com.br) | (62) 3924-6211**

**Assunto: Licitações, Documentos da empresa, sócios e demais e formalização de contratos**

Responsável: Daniella Nielsen Tel Ramal.: (62) 3773-1614

**Departamento Serviço Atendimento ao Cliente - SAC | e-mail: [contato@setecapitalrpps.com.br](mailto:contato@setecapitalrpps.com.br) | (62) 3924-6211**

**Assunto: Atendimento ao Cliente**

Responsável: Viviane Vieira Tel Ramal.: (62) 3773-1632

**Departamento Educacional | e-mail: [contato@jornadaeducacional.com.br](mailto:contato@jornadaeducacional.com.br) | (62) 3924-6211**

**Assunto: Cursos de Capacitação**

Responsável: Viviane Vieira Tel Ramal.: (62) 3773-1632  
Responsável: Amanda Rocha Tel Ramal.: (62) 3773-1633

Abaixo é demonstrado a rentabilidade mensal e acumulada da carteira de investimentos, assim como o retorno financeiro. O Instituto de Previdência e Assistência dos Servidores do Município de Porto Velho obteve no mês de março um retorno de R\$ 3.551.358,07, equivalente a 0,51%. Assim, no ano de 2021 acumulou-se um retorno de -R\$ 3.154.461,37 representando uma rentabilidade de -0,45%

## Relatório de Risco:

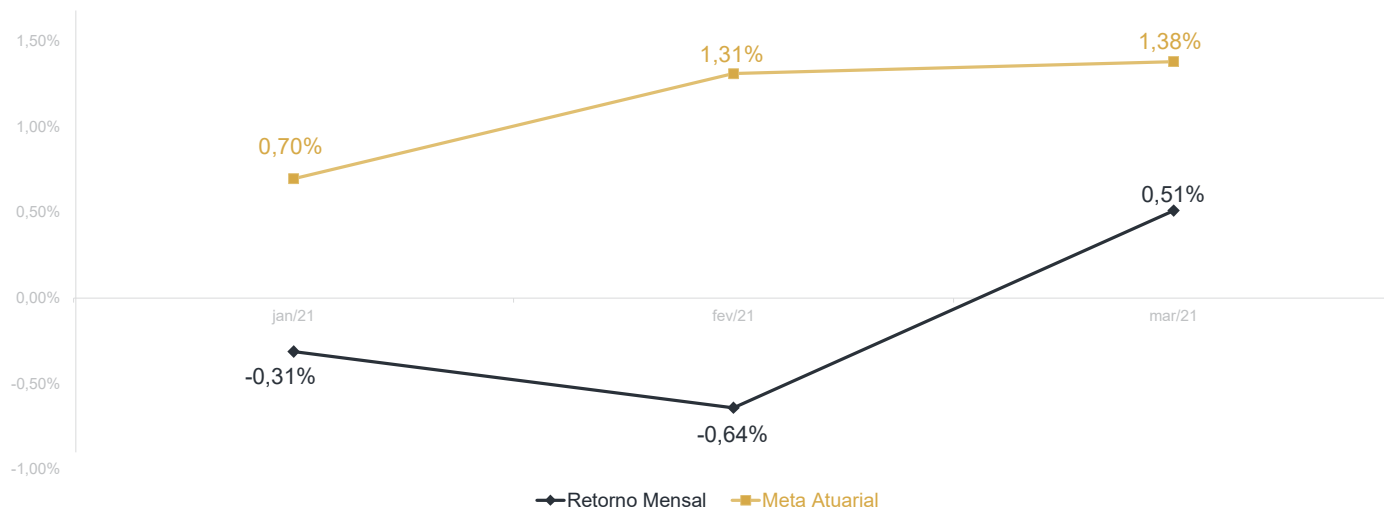
### Performance Absoluta

	jan-21	fev-21	mar-21	abr-21	mai-21	jun-21
Carteira	-0,31%	-0,64%	0,51%			
Retorno Financeiro	-2.224.985,15	-4.480.834,29	3.551.358,07			
Meta Atuarial	0,70%	1,31%	1,38%			

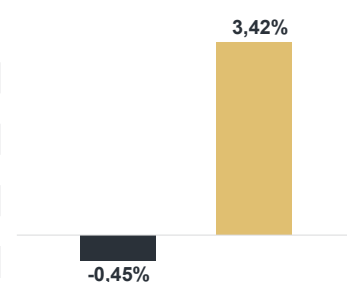
	jul-21	ago-21	set-21	out-21	nov-21	dez-21
Carteira						
Retorno Financeiro						
Meta Atuarial						

### Retorno Mensal X Meta Atuarial Mensal

**Meta  
IPCA+5,47%**



Estatística		Consolidado - 2021	
Meses acima da Meta Atuarial:	0	Carteira	-0,45%
Meses abaixo da Meta Atuarial:	3	Retorno	-R\$ 3.154.461,37
Retorno Mensal Máximo	0,51% mar-21	Meta	3,42%
Retorno Mensal Médio	-0,15%	Meta Atuarial	IPCA+5,47%
Retorno Mensal Mínimo	-0,64% fev-21	Retorno 2020	R\$34.872.302,10
		Retorno 2019	R\$55.043.058,72
		Retorno 2018	R\$38.496.060,40



No extrato consolidado é exibido o detalhamento da carteira de investimentos do Instituto de Previdência e Assistência dos Servidores do Município de Porto Velho durante o exercício de 2021, assim como suas movimentações e realocações do período. No mês de março observou-se o total de R\$ 20.535.316,67 em aplicações e o total de -R\$ 17.446.216,76 em resgates.

## Extrato Consolidado

Porto Velho

Março de 2021

jan/21

Aplicações	Cc vinculada	Financeiro Inicial	Aplicação	Resgate	Amortização	Rendimento	Rent. %	Total
BB IRF-M 1 TÍTULOS PÚBLICOS FIC RENDA FIXA PREVIDENCIÁRIO	Ag. 2757-X cc 8808-0	2.810.285,03		-825.000,00		405,18	0,03%	1.985.690,21
BB IMA-B TÍTULOS PÚBLICOS FI RENDA FIXA PREVIDENCIÁRIO	Ag. 2757-X cc 8809-9	66.905.406,37				-577.897,66	-0,86%	66.327.508,71
BB TÍTULOS PÚBLICOS VII FI RENDA FIXA PREVIDENCIÁRIO	Ag. 2757-X cc 8809-9	5.683.992,31				16.301,44	0,29%	5.700.293,75
BB IDKA 2 TÍTULOS PÚBLICOS FI RENDA FIXA PREVIDENCIÁRIO	Ag. 2757-X cc 8809-9	279.946.257,98				495.478,97	0,18%	280.441.736,95
BB IDKA 2 TÍTULOS PÚBLICOS FI RENDA FIXA PREVIDENCIÁRIO	Ag. 2757-X cc 8160-4	28.844.494,98		-10.000.000,00		10.636,37	0,18%	18.855.131,35
BB IDKA 2 TÍTULOS PÚBLICOS FI RENDA FIXA PREVIDENCIÁRIO	Ag. 2757-X cc 9143-X	3.867.654,63		-3.858.903,98		-8.750,65	0,18%	0,00
BB IDKA 2 TÍTULOS PÚBLICOS FI RENDA FIXA PREVIDENCIÁRIO	Ag. 2757-X cc 8808-0	25.045.005,58				44.327,34	0,18%	25.089.332,92
CAIXA BRASIL IRF-M 1 TÍTULOS PÚBLICOS FI RENDA FIXA	Ag. 0632 cc 755-8	97.092.350,71				24.486,59	0,03%	97.116.837,30
CAIXA BRASIL IRF-M 1 TÍTULOS PÚBLICOS FI RENDA FIXA	Ag. 0632 cc 2378-2	17.377.570,50				4.382,60	0,03%	17.381.953,10
CAIXA BRASIL IDKA IPCA 2A TÍTULOS PÚBLICOS FI RENDA FIXA LP	Ag. 0632 cc 2378-2	93.436.012,47				124.845,51	0,13%	93.560.857,98
BB FLUXO FIC RENDA FIXA PREVIDENCIÁRIO	Ag. 2757-X cc 7219-2	5.424.865,03	4.383.973,54	-5.510.000,00		3.624,41	0,08%	4.302.462,98
BB FLUXO FIC RENDA FIXA PREVIDENCIÁRIO	Ag. 2757-X cc 8809-9	4.313.009,27	5.501.094,84	-155.046,56		3.455,62	0,08%	9.662.513,17
BB FLUXO FIC RENDA FIXA PREVIDENCIÁRIO	Ag. 2757-X cc 8808-0	48.522,17	275.787,63	-42.153,96		87,85	0,08%	282.243,69
BB FLUXO FIC RENDA FIXA PREVIDENCIÁRIO	Ag. 2757-X cc 7925-1	151.040,47	11.300.460,41	-36.598,07		1.411,03	0,08%	11.416.313,84
BB FLUXO FIC RENDA FIXA PREVIDENCIÁRIO	Ag. 2757-X cc 8160-4	2.242,33				1,76	0,08%	2.244,09
BB SMALL CAPS FIC AÇÕES	Ag. 2757-X cc 8809-9	49.557.819,93				-2.331.493,73	-4,70%	47.226.326,20
CAIXA AÇÕES MULTIGESTOR FIC AÇÕES	Ag. 2757-X cc 8809-9	4.011.779,69				-103.244,93	-2,57%	3.908.534,76
CONQUEST EMPRESAS EMERGENTES FIP - FCCQ11		11.616.991,33				-3.220,37	-0,03%	11.613.770,96
ÁQUILLA FII - AQLL11		13.473.535,11				70.177,52	0,52%	13.543.712,63
Aplicações		709.608.835,89						708.417.464,59
Imóveis		0,00						0,00
Conta Corrente		4.375,78						115.659,43
Caixa 755-8		0,00						0,00
Caixa 2378-2		0,00						0,00
Banco do Brasil 7925-1		0,00						0,00
Banco do Brasil 8808-0		0,00						0,00
Banco do Brasil 8160-4		0,00						0,00
Banco do Brasil 9143-X		4.375,78						115.659,43
Banco do Brasil 8809-9		0,00						0,00
Banco do Brasil 7219-2		0,00						0,00
Final		709.613.211,67	21.461.316,42	-20.427.702,57	0,00	-2.224.985,15	-0,31%	708.533.124,02

fev/21

Aplicações	Cc vinculada	Financeiro Inicial	Aplicação	Resgate	Amortização	Rendimento	Rent. %	Total
BB IRF-M 1 TÍTULOS PÚBLICOS FIC RENDA FIXA PREVIDENCIÁRIO	Ag. 2757-X cc 8808-0	1.985.690,21		-1.209.000,00		610,97	0,004%	777.301,18
BB IMA-B TÍTULOS PÚBLICOS FI RENDA FIXA PREVIDENCIÁRIO	Ag. 2757-X cc 8809-9	66.327.508,71				-1.016.700,07	-1,53%	65.310.808,64
BB TÍTULOS PÚBLICOS VII FI RENDA FIXA PREVIDENCIÁRIO	Ag. 2757-X cc 8809-9	5.700.293,75		-151.015,81		-79,31	-0,01%	5.549.198,63
BB IDKA 2 TÍTULOS PÚBLICOS FI RENDA FIXA PREVIDENCIÁRIO	Ag. 2757-X cc 8809-9	280.441.736,95				-1.537.490,44	-0,55%	278.904.246,51
BB IDKA 2 TÍTULOS PÚBLICOS FI RENDA FIXA PREVIDENCIÁRIO	Ag. 2757-X cc 8160-4	18.855.131,35				-103.371,14	-0,55%	18.751.760,21
BB IDKA 2 TÍTULOS PÚBLICOS FI RENDA FIXA PREVIDENCIÁRIO	Ag. 2757-X cc 8808-0	25.089.332,92				-137.549,46	-0,55%	24.951.783,46
CAIXA BRASIL IRF-M 1 TÍTULOS PÚBLICOS FI RENDA FIXA	Ag. 0632 cc 755-8	97.116.837,30				17.538,18	0,02%	97.134.375,48
CAIXA BRASIL IRF-M 1 TÍTULOS PÚBLICOS FI RENDA FIXA	Ag. 0632 cc 2378-2	17.381.953,10				3.138,98	0,02%	17.385.092,08
CAIXA BRASIL IDKA IPCA 2A TÍTULOS PÚBLICOS FI RENDA FIXA LP	Ag. 0632 cc 2378-2	93.560.857,98				-491.976,30	-0,53%	93.068.881,68
BB FLUXO FIC RENDA FIXA PREVIDENCIÁRIO	Ag. 2757-X cc 7219-2	4.302.462,98	1.259.682,97	-1.529.195,94		2.252,70	0,05%	4.035.202,71
BB FLUXO FIC RENDA FIXA PREVIDENCIÁRIO	Ag. 2757-X cc 8809-9	9.662.513,17	491.415,37	-201.139,95		4.741,68	0,05%	9.957.530,27
BB FLUXO FIC RENDA FIXA PREVIDENCIÁRIO	Ag. 2757-X cc 8808-0	282.243,69	427.966,65	-441.840,00		169,81	0,05%	268.540,15
BB FLUXO FIC RENDA FIXA PREVIDENCIÁRIO	Ag. 2757-X cc 7925-1	11.416.313,84	1.531.492,88	-10.117.264,15		4.319,26	0,05%	2.834.861,83
BB FLUXO FIC RENDA FIXA PREVIDENCIÁRIO	Ag. 2757-X cc 8160-4	2.244,09	135.507,89			40,60	0,05%	137.792,58
BB SMALL CAPS FIC AÇÕES	Ag. 2757-X cc 8809-9	47.226.326,20				-1.052.159,19	-2,23%	46.174.167,01
CAIXA AÇÕES MULTIGESTOR FIC AÇÕES	Ag. 2757-X cc 8809-9	3.908.534,76				-108.946,72	-2,79%	3.799.588,04
CONQUEST EMPRESAS EMERGENTES FIP - FCCQ11		11.613.770,96				-2.974,97	-0,03%	11.610.795,99
ÁQUILLA FII - AQLL11		13.543.712,63				-62.398,87	-0,46%	13.481.313,76
<b>Aplicações</b>		<b>708.417.464,59</b>						<b>694.133.240,21</b>
<b>Imóveis</b>		<b>0,00</b>						<b>0,00</b>
<b>Conta Corrente</b>		<b>115.659,43</b>						<b>0,00</b>
Caixa 755-8		0,00						0,00
Caixa 2378-2		0,00						0,00
Banco do Brasil 7925-1		0,00						0,00
Banco do Brasil 8808-0		0,00						0,00
Banco do Brasil 8160-4		0,00						0,00
Banco do Brasil 9143-X		115.659,43						0,00
Banco do Brasil 8809-9		0,00						0,00
Banco do Brasil 7219-2		0,00						0,00
<b>FINAL</b>		<b>708.533.124,02</b>	<b>3.846.065,76</b>	<b>-13.649.455,85</b>	<b>0,00</b>	<b>-4.480.834,29</b>	<b>-0,64%</b>	<b>694.133.240,21</b>

mar/21

Aplicações	Cc vinculada	Financeiro Inicial	Aplicação	Resgate	Amortização	Rendimento	Rent. %	Total
BB IRF-M 1 TÍTULOS PÚBLICOS FIC RENDA FIXA PREVIDENCIÁRIO	Ag. 2757-X cc 8808-0	777.301,18		-700.000,00		-661,69	0,02%	76.639,49
BB IMA-B TÍTULOS PÚBLICOS FI RENDA FIXA PREVIDENCIÁRIO	Ag. 2757-X cc 8809-9	65.310.808,64				-312.731,56	-0,48%	64.998.077,08
BB TÍTULOS PÚBLICOS VII FI RENDA FIXA PREVIDENCIÁRIO	Ag. 2757-X cc 8809-9	5.549.198,63				21.722,14	0,39%	5.570.920,77
BB IDKA 2 TÍTULOS PÚBLICOS FI RENDA FIXA PREVIDENCIÁRIO	Ag. 2757-X cc 8809-9	278.904.246,51				1.032.015,42	0,37%	279.936.261,93
BB IDKA 2 TÍTULOS PÚBLICOS FI RENDA FIXA PREVIDENCIÁRIO	Ag. 2757-X cc 8160-4	18.751.760,21		-1.120.000,00		65.694,89	0,37%	17.697.455,10
BB IDKA 2 TÍTULOS PÚBLICOS FI RENDA FIXA PREVIDENCIÁRIO	Ag. 2757-X cc 8808-0	24.951.783,46		-200.000,00		92.059,30	0,37%	24.843.842,76
CAIXA BRASIL IRF-M 1 TÍTULOS PÚBLICOS FI RENDA FIXA	Ag. 0632 cc 755-8	97.134.375,48				8.917,73	0,01%	97.143.293,21
CAIXA BRASIL IRF-M 1 TÍTULOS PÚBLICOS FI RENDA FIXA	Ag. 0632 cc 2378-2	17.385.092,08				1.596,10	0,01%	17.386.688,18
CAIXA BRASIL IDKA IPCA 2A TÍTULOS PÚBLICOS FI RENDA FIXA LP	Ag. 0632 cc 2378-2	93.068.881,68				343.900,09	0,37%	93.412.781,77
BB FLUXO FIC RENDA FIXA PREVIDENCIÁRIO	Ag. 2757-X cc 7219-2	4.035.202,71	8.292.911,92	-8.998.747,98		5.609,40	0,10%	3.334.976,05
BB FLUXO FIC RENDA FIXA PREVIDENCIÁRIO	Ag. 2757-X cc 8809-9	9.957.530,27	8.922.481,98	-206.903,62		15.460,11	0,10%	18.688.568,74
BB FLUXO FIC RENDA FIXA PREVIDENCIÁRIO	Ag. 2757-X cc 8808-0	268.540,15	394.494,01	-520.955,65		262,07	0,10%	142.340,58
BB FLUXO FIC RENDA FIXA PREVIDENCIÁRIO	Ag. 2757-X cc 7925-1	2.834.861,83	2.891.313,90	-5.699.609,51		737,93	0,10%	27.304,15
BB FLUXO FIC RENDA FIXA PREVIDENCIÁRIO	Ag. 2757-X cc 8160-4	137.792,58	34.114,86			172,61	0,10%	172.080,05
BB SMALL CAPS FIC AÇÕES	Ag. 2757-X cc 8809-9	46.174.167,01				1.750.021,21	3,79%	47.924.188,22
CAIXA AÇÕES MULTIGESTOR FIC AÇÕES	Ag. 2757-X cc 8809-9	3.799.588,04				120.818,75	3,18%	3.920.406,79
CONQUEST EMPRESAS EMERGENTES FIP - FCCQ11		11.610.795,99				554.331,55	4,77%	12.165.127,54
ÁQUILLA FII - AQLL11		13.481.313,76				-148.567,98	-1,10%	13.332.745,78
<b>Aplicações</b>		<b>694.133.240,21</b>						<b>700.773.698,19</b>
<b>Imóveis</b>		<b>0,00</b>						<b>0,00</b>
<b>Conta Corrente</b>		<b>0,00</b>						<b>186,36</b>
Caixa 755-8		0,00						0,00
Caixa 2378-2		0,00						0,00
Banco do Brasil 7925-1		0,00						0,00
Banco do Brasil 8808-0		0,00						0,00
Banco do Brasil 8160-4		0,00						0,00
Banco do Brasil 9143-X		0,00						0,00
Banco do Brasil 8809-9		0,00						0,00
Banco do Brasil 7219-2		0,00						186,36
<b>FINAL</b>		<b>694.133.240,21</b>	<b>20.535.316,67</b>	<b>-17.446.216,76</b>	<b>0,00</b>	<b>3.551.358,07</b>	<b>0,51%</b>	<b>700.773.884,55</b>

O Instituto de Previdência e Assistência dos Servidores do Município de Porto Velho encerrou o mês de Março com R\$ 700.773.884,55 em seu Patrimônio Líquido, representando um aumento de R\$ 6.640.644,34 com relação ao mês anterior e uma desvalorização de -R\$ 8.839.327,12 com relação ao exercício de 2020. Observando o histórico dos últimos doze meses, obteve um crescimento de 7,75%. Também podemos observar a relação Risco X Retorno dos ativos da carteira de investimentos.

## Evolução Patrimônio Líquido

<b>Saldo inicial do ano (31/12/2020)</b>	<b>Evolução nos últimos 12 meses</b>	<b>Evolução em 2021</b>
<b>R\$ 709.613.211,67</b>	<b>7,75%</b>	<b>-1,25%</b>

<b>Jan</b>	<b>708.533.124,02</b>	<b>Fev</b>	<b>694.133.240,21</b>	<b>Mar</b>	<b>700.773.884,55</b>	<b>Abr</b>
<b>Mai</b>		<b>Jun</b>		<b>Jul</b>		<b>Ago</b>
<b>Set</b>		<b>Out</b>		<b>Nov</b>		<b>Dez</b>

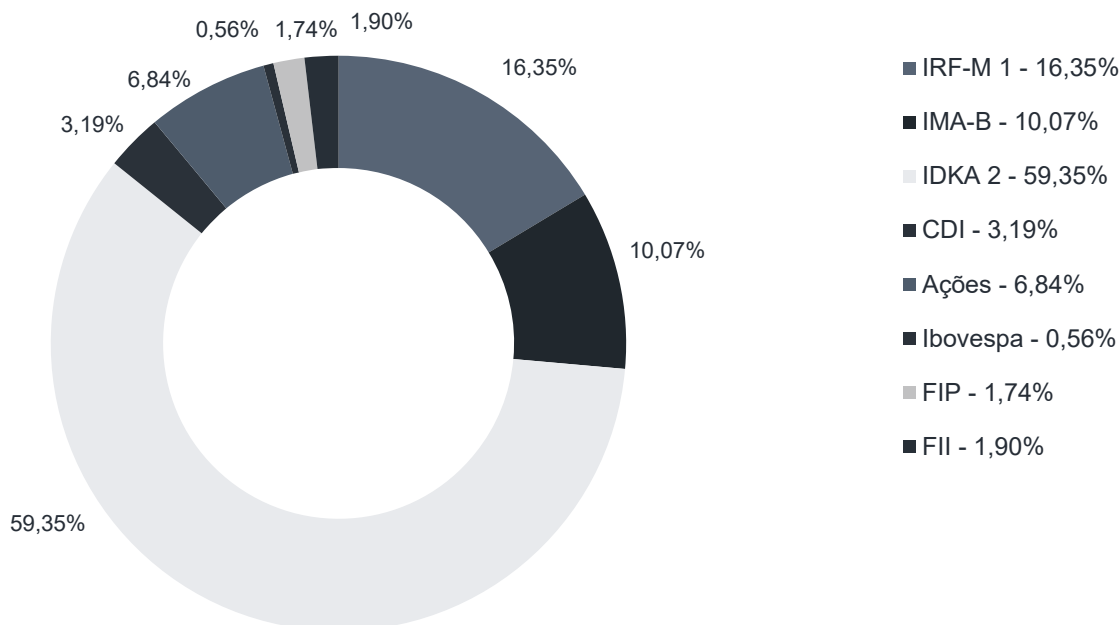




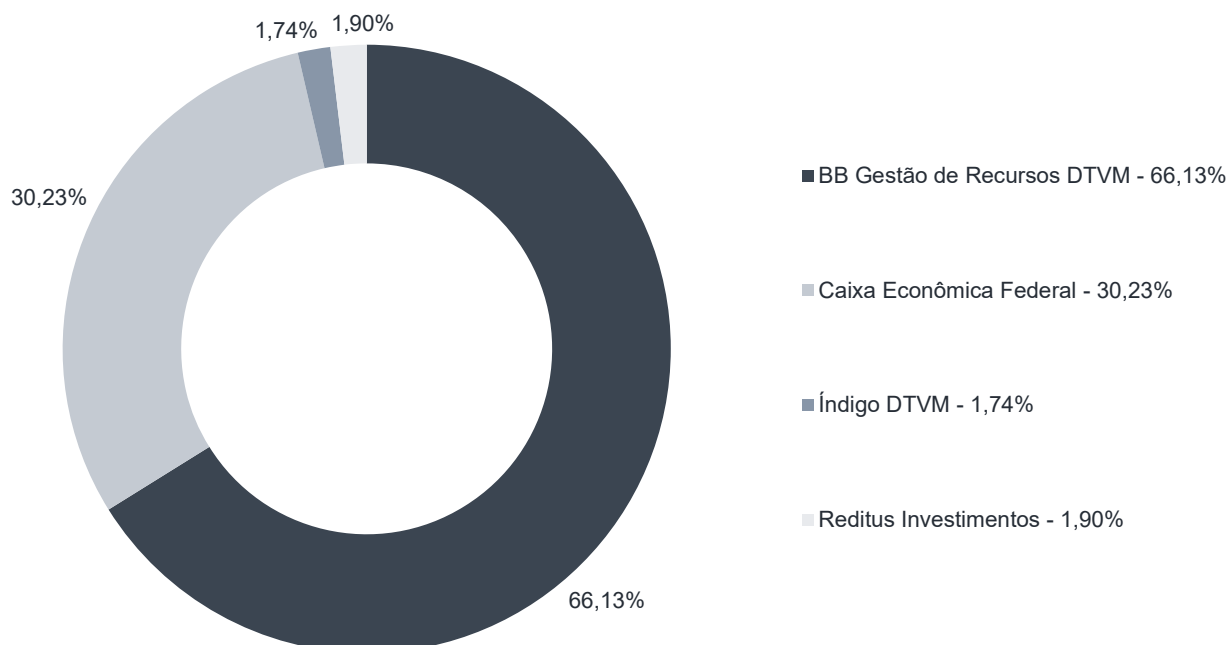
Durante o exercício de 2021, o Instituto de Previdência e Assistência dos Servidores do Município de Porto Velho alocou seus recursos nos Fundos de Investimentos listados abaixo. É possível observar algumas de suas principais características técnicas como: gestão, taxa de administração, benchmark e período de liquidez para resgate.

Fundos	CNPJ	Gestão	Taxa de Administração	Benchmark	Resgate
BB IRF-M 1 TÍTULOS PÚBLICOS FIC RENDA FIXA PREVIDENCIÁRIO	11.328.882/0001-35	BB Gestão de Recursos DTVM	0,10%	IRF-M 1	D+0
BB IMA-B TÍTULOS PÚBLICOS FI RENDA FIXA PREVIDENCIÁRIO	07.442.078/0001-05	BB Gestão de Recursos DTVM	0,20%	IMA-B	D+1 du
BB TÍTULOS PÚBLICOS VII FI RENDA FIXA PREVIDENCIÁRIO	19.523.305/0001-06	BB Gestão de Recursos DTVM	0,20%	IMA-B	D+0
BB IDKA 2 TÍTULOS PÚBLICOS FI RENDA FIXA PREVIDENCIÁRIO	13.322.205/0001-35	BB Gestão de Recursos DTVM	0,20%	IDKA 2	D+1 du
CAIXA BRASIL IRF-M 1 TÍTULOS PÚBLICOS FI RENDA FIXA	10.740.670/0001-06	Caixa Econômica Federal	0,20%	IRF-M 1	D+0
CAIXA BRASIL IDKA IPCA 2A TÍTULOS PÚBLICOS FI RENDA FIXA LP	14.386.926/0001-71	Caixa Econômica Federal	0,20%	IDKA 2	D+0
BB FLUXO FIC RENDA FIXA PREVIDENCIÁRIO	13.077.415/0001-05	BB Gestão de Recursos DTVM	1,00%	CDI	D+0
BB SMALL CAPS FIC AÇÕES	05.100.221/0001-55	BB Gestão de Recursos DTVM	2,00%	Ações	D+3 du
CAIXA AÇÕES MULTIGESTOR FIC AÇÕES	30.068.224/0001-04	Caixa Econômica Federal	1,50%	Ibovespa	D+25 du
CONQUEST EMPRESAS EMERGENTES FIP - FCCQ11	10.625.626/0001-47	Índigo DTVM	0,40%	FIP	Não se aplica
ÁQUILLA FII - AQLL11	13.555.918/0001-49	Reditus Investimentos	1,50%	FII	Não se aplica

### Distribuição por Indicador - Março de 2021



### Distribuição por Instituição - Março de 2021

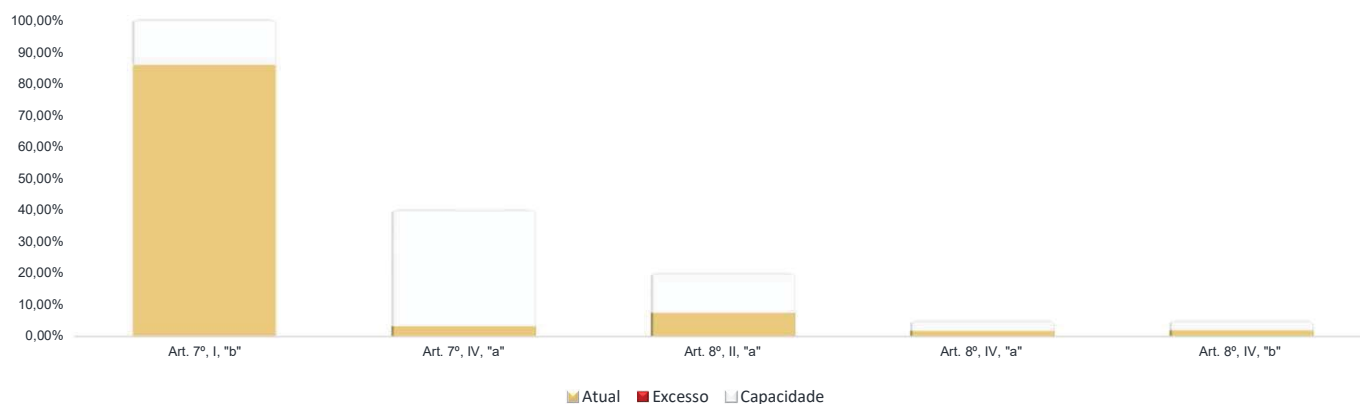


Os limites de alocação dos recursos do Instituto de Previdência e Assistência dos Servidores do Município de Porto Velho seguem as diretrizes da Resolução CMN 3.922 de 25 de novembro de 2010, onde são classificados de acordo com o tipo de ativo e quando se tratando de fundos de investimento, de acordo com os ativos que compõem sua carteira. Sendo assim, o mesmo encontra-se desequilibrado.

## Limites Resolução 3.922

Fundos	Saldo no Mês	Limite do RPPS		Regularidade
<b>Renda Fixa</b>	<b>623.431.229,86</b>	<b>88,96%</b>	<b>100%</b>	
<b>Art. 7º, I, "b" - FI (100% TPF) - IMA ou IDKA</b>	<b>601.065.960,29</b>	<b>85,77%</b>	<b>100%</b>	●
BB IRF-M 1 TÍTULOS PÚBLICOS FIC RENDA FIXA PREVIDENCIÁRIO	76.639,49	0,01%		
BB IMA-B TÍTULOS PÚBLICOS FI RENDA FIXA PREVIDENCIÁRIO	64.998.077,08	9,28%		
BB TÍTULOS PÚBLICOS VII FI RENDA FIXA PREVIDENCIÁRIO	5.570.920,77	0,79%		
BB IDKA 2 TÍTULOS PÚBLICOS FI RENDA FIXA PREVIDENCIÁRIO	279.936.261,93	39,95%		
BB IDKA 2 TÍTULOS PÚBLICOS FI RENDA FIXA PREVIDENCIÁRIO	17.697.455,10	2,53%		
BB IDKA 2 TÍTULOS PÚBLICOS FI RENDA FIXA PREVIDENCIÁRIO	24.843.842,76	3,55%		
CAIXA BRASIL IRF-M 1 TÍTULOS PÚBLICOS FI RENDA FIXA	97.143.293,21	13,86%		
CAIXA BRASIL IRF-M 1 TÍTULOS PÚBLICOS FI RENDA FIXA	17.386.688,18	2,48%		
CAIXA BRASIL IDKA IPCA 2A TÍTULOS PÚBLICOS FI RENDA FIXA LP	93.412.781,77	13,33%		
<b>Art. 7º, IV, "a" - FI Referenciado RF ou RF</b>	<b>22.365.269,57</b>	<b>3,19%</b>	<b>40%</b>	●
BB FLUXO FIC RENDA FIXA PREVIDENCIÁRIO	3.334.976,05	0,48%		
BB FLUXO FIC RENDA FIXA PREVIDENCIÁRIO	18.688.568,74	2,67%		
BB FLUXO FIC RENDA FIXA PREVIDENCIÁRIO	142.340,58	0,02%		
BB FLUXO FIC RENDA FIXA PREVIDENCIÁRIO	27.304,15	0,00%		
BB FLUXO FIC RENDA FIXA PREVIDENCIÁRIO	172.080,05	0,02%		
<b>Renda Variável e Investimentos Estruturados</b>	<b>77.342.468,33</b>	<b>11,04%</b>	<b>30%</b>	
<b>Art. 8º, II, "a" - FIA - Fundo de Ações</b>	<b>51.844.595,01</b>	<b>7,40%</b>	<b>20%</b>	●
BB SMALL CAPS FIC AÇÕES	47.924.188,22	6,84%		
CAIXA AÇÕES MULTIGESTOR FIC AÇÕES	3.920.406,79	0,56%		
<b>Art. 8º, IV, "a" - FI em Participações - FIP</b>	<b>12.165.127,54</b>	<b>1,74%</b>	<b>5%</b>	●
CONQUEST EMPRESAS EMERGENTES FIP - FCCQ11	12.165.127,54	1,74%		
<b>Art. 8º, IV, "b" - FI Imobiliário - FII</b>	<b>13.332.745,78</b>	<b>1,90%</b>	<b>5%</b>	●
ÁQUILLA FII - AQLL11	13.332.745,78	1,90%		
<b>Aplicações</b>	<b>700.773.698,19</b>	<b>100,00%</b>		
<b>Conta Corrente</b>	<b>186,36</b>	<b>0,00%</b>		
<b>CARTEIRA</b>	<b>700.773.884,55</b>	<b>100,00%</b>		

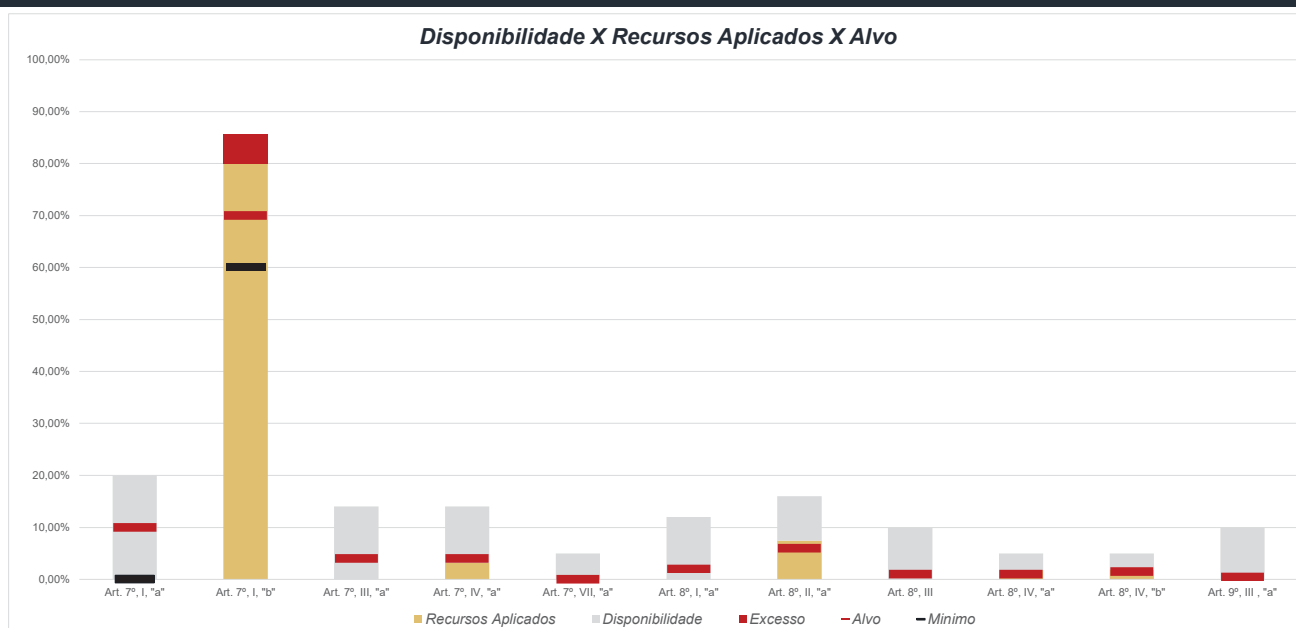
### Disponibilidade 3.922



Irregularidade por ultrapassar limite do Patrimônio Líquido do fundo ÁQUILLA FII - AQLL11 de 5%, com 9,01%. Patrimônio Líquido do fundo: R\$ 147.909.948,50

## Limites Resolução 3.922

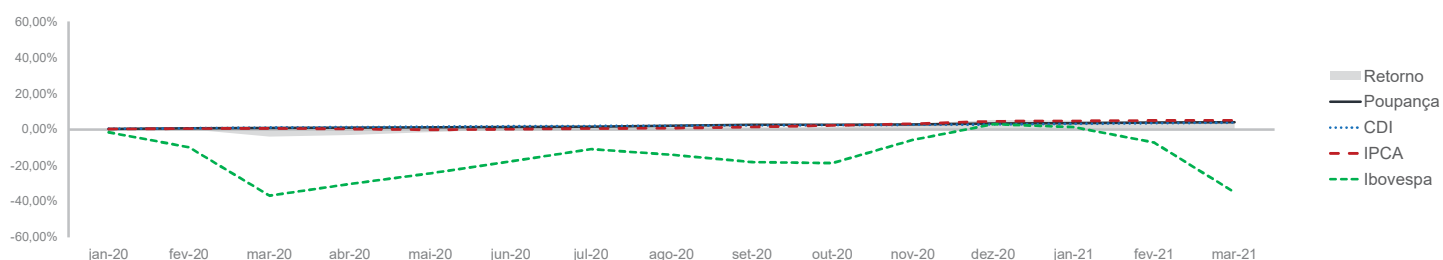
Fundos	Porcentagem do RPPS	Limite	Limite Individual	Política de Investimentos		
				Limite Mínimo	Alvo	Limite Máximo
<b>Renda Fixa</b>	<b>88,96%</b>	<b>100%</b>				
Art. 7º, I, "a" - Títulos Públicos Federais - SELIC	0,00%	100%	-	0%	10%	20%
Art. 7º, I, "b" - FI (100% TPF) - IMA ou IDKA	85,77%	100%	-	60%	70%	80%
Art. 7º, I, "c" - FI (100% TPF) - Bolsa de Valores	0,00%	100%	-	0%	0%	10%
Art. 7º, II - Compromissadas	0,00%	5%	-	0%	0%	5%
Art. 7º, III, "a" - FI Referenciado RF ou RF - IMA ou IDKA	0,00%	60%	20%	0%	4%	14%
Art. 7º, III, "b" - FI de Índices RF - IMA ou IDKA	0,00%	60%	20%	0%	0%	10%
Art. 7º, IV, "a" - FI Referenciado RF ou RF	3,19%	40%	20%	0%	4%	14%
Art. 7º, IV, "b" - FI de Índices RF	0,00%	40%	20%	0%	0%	10%
Art. 7º, V, "b" - LIG - Letras Imobiliárias Garantidas	0,00%	20%	250 mil	0%	0%	10%
Art. 7º, VI, "a" - CDB - Certificado de Depósito Bancário	0,00%	15%	250 mil	0%	0%	10%
Art. 7º, VI, "b" - Poupança	0,00%	15%	250 mil	0%	0%	10%
Art. 7º, VII, "a" - FIDC - Sênior	0,00%	5%	-	0%	0,02%	5%
Art. 7º, VII, "b" - FI Crédito Privado - Aberto	0,00%	5%	-	0%	0%	5%
Art. 7º, VII, "c" - FI Debêntures	0,00%	5%	-	0%	0%	5%
<b>Renda Variável e Investimentos Estruturados</b>	<b>11,04%</b>	<b>30%</b>				
Art. 8º, I, "a" - FI Renda Variável	0,00%	30%	20%	0%	2%	12%
Art. 8º, I, "b" - FI de Índices de Renda Variável	0,00%	30%	20%	0%	0%	10%
Art. 8º, II, "a" - FIA - Fundo de Ações	7,40%	20%	-	0%	6%	16%
Art. 8º, II, "b" - FI de Índices de Renda Variável	0,00%	20%	-	0%	0%	10%
Art. 8º, III - FI Multimercado - FIM	0,00%	10%	-	0%	1%	10%
Art. 8º, IV, "a" - FI em Participações - FIP	1,74%	5%	-	0%	1%	5%
Art. 8º, IV, "b" - FI Imobiliário - FII	1,90%	5%	-	0%	1,5%	5%
Art. 8º, IV, "c" - Mercado de Acesso	0,00%	5%	-	0%	0%	5%
<b>Investimento no Exterior</b>	<b>0,00%</b>	<b>10%</b>				
Art. 9º, I, "a" - Renda Fixa - Dívida Externa	0,00%	10%		0%	0%	10%
Art. 9º, II, "a" - Investimento no Exterior	0,00%	10%		0%	0%	10%
Art. 9º, III, "a" - Ações - BDR Nível I	0,00%	10%		0%	0,48%	10%
<b>Aplicações</b>	<b>100,00%</b>					
<b>Imóveis</b>	<b>0,00%</b>					
<b>Conta Corrente</b>	<b>0,00%</b>					
<b>Carteira</b>	<b>100,00%</b>					



Pode-se observar a rentabilidade dos principais índices do mercado financeiro que influenciam diretamente na rentabilidade dos ativos que o Instituto de Previdência e Assistência dos Servidores do Município de Porto Velho aloca seus recursos. Também é possível verificar o histórico de rentabilidade dos fundos de investimentos da carteira.

## Indicadores

	IRF-M	IRF-M 1	CDI	IMA-B	IDKA 2	Poupança	IPCA	Ibovespa	Dólar	Selic	IPCA+5,47%
2020	6,69%	3,84%	2,75%	6,41%	8,63%	3,28%	4,52%	2,92%	28,93%	2,00%	11,22%
abr-20	1,15%	0,45%	0,28%	1,31%	0,57%	0,22%	-0,31%	10,25%	4,39%	3,75%	0,21%
mai-20	1,42%	0,42%	0,24%	1,52%	1,75%	0,22%	-0,38%	8,57%	-0,01%	3,00%	0,19%
jun-20	0,79%	0,28%	0,21%	2,05%	0,99%	0,17%	0,26%	8,76%	0,92%	2,25%	0,75%
jul-20	1,08%	0,24%	0,19%	4,39%	0,94%	0,13%	0,36%	8,27%	-4,98%	2,25%	0,89%
ago-20	-0,75%	0,12%	0,16%	-1,80%	1,03%	0,50%	0,24%	-3,44%	5,15%	2,00%	0,81%
set-20	-0,56%	0,15%	0,16%	-1,51%	0,02%	0,50%	0,64%	-4,80%	3,10%	2,00%	1,32%
out-20	-0,33%	0,16%	0,16%	0,21%	0,04%	0,12%	0,86%	-0,69%	2,32%	2,00%	1,34%
nov-20	0,36%	0,23%	0,15%	2,00%	1,25%	0,12%	0,89%	15,90%	-7,63%	2,00%	1,40%
dez-20	1,95%	0,31%	0,16%	4,85%	1,73%	0,50%	1,35%	9,30%	-2,53%	2,00%	1,91%
jan-21	-0,80%	0,04%	0,15%	-0,85%	0,15%	0,12%	0,25%	-3,32%	5,37%	2,00%	0,70%
fev-21	-1,18%	0,04%	0,13%	-1,52%	-0,48%	0,12%	0,86%	-4,37%	0,99%	2,00%	1,31%
mar-21	-0,84%	0,04%	0,20%	-0,46%	0,29%	0,12%	0,93%	6,00%	3,02%	2,75%	1,38%
12 meses	2,25%	2,51%	2,22%	10,39%	8,58%	2,85%	6,10%	59,74%	9,59%	-	12,89%
2021	-2,80%	0,13%	0,49%	-2,81%	-0,05%	0,35%	2,05%	-2,00%	9,63%	2,75%	3,42%



## Rentabilidade

Fundos	2020	12 meses	jan/21	fev/21	mar/21	2021
<b>Renda Fixa</b>						
Art. 7º, I, "b" - FI (100% TPF) - IMA ou IDKA						
BB IRF-M 1 TÍTULOS PÚBLICOS FIC RENDA FIXA PREVIDENCIÁRIO	3,47%	2,12%	0,004%	0,004%	0,017%	0,05%
BB IMA-B TÍTULOS PÚBLICOS FI RENDA FIXA PREVIDENCIÁRIO	6,14%	10,09%	-1,53%	-1,53%	-0,48%	-2,85%
BB TÍTULOS PÚBLICOS VII FI RENDA FIXA PREVIDENCIÁRIO	5,61%	7,11%	-0,01%	-0,01%	0,391%	0,67%
BB IDKA 2 TÍTULOS PÚBLICOS FI RENDA FIXA PREVIDENCIÁRIO	7,92%	8,63%	-0,55%	-0,55%	0,37%	-0,004%
CAIXA BRASIL IRF-M 1 TÍTULOS PÚBLICOS FI RENDA FIXA	3,63%	2,27%	0,02%	0,02%	0,009%	0,05%
CAIXA BRASIL IDKA IPCA 2A TÍTULOS PÚBLICOS FI RENDA FIXA LP	8,03%	8,45%	-0,53%	-0,53%	0,37%	-0,02%
Art. 7º, IV, "a" - FI Referenciado RF ou RF						
BB FLUXO FIC RENDA FIXA PREVIDENCIÁRIO	1,64%	1,12%	0,05%	0,05%	0,10%	0,23%
<b>Renda Variável</b>						
Art. 8º, II, "a" - FIA - Fundo de Ações						
BB SMALL CAPS FIC AÇÕES	-5,72%	59,17%	-2,23%	-2,23%	3,79%	-3,30%
CAIXA AÇÕES MULTIGESTOR FIC AÇÕES	1,18%	54,35%	-2,79%	-2,79%	3,18%	-2,28%
Art. 8º, IV, "a" - FI em Participações - FIP						
CONQUEST EMPRESAS EMERGENTES FIP - FCCQ11	-0,42%	3,98%	-0,03%	-0,03%	4,77%	4,71%
Art. 8º, IV, "b" - FI Imobiliário - FII						
ÁQUILLA FII - AQLL11	-0,21%	-0,80%	0,004%	-0,46%	-1,10%	-1,04%

*Relatório de  
Investimentos  
Administrativo  
**Março de 2021***



*Instituto de Previdência e  
Assistência dos Servidores do  
Município de Porto Velho*

Abaixo é demonstrado a rentabilidade mensal e acumulada da carteira de investimentos, assim como o retorno financeiro. O Instituto de Previdência e Assistência dos Servidores do Município de Porto Velho obteve no mês de março um retorno de R\$ 91.659,68, equivalente a 0,37%. Assim, no ano de 2021 acumulou-se um retorno de -R\$ 288,63 representando uma rentabilidade de 0,01%

## Relatório de Risco:

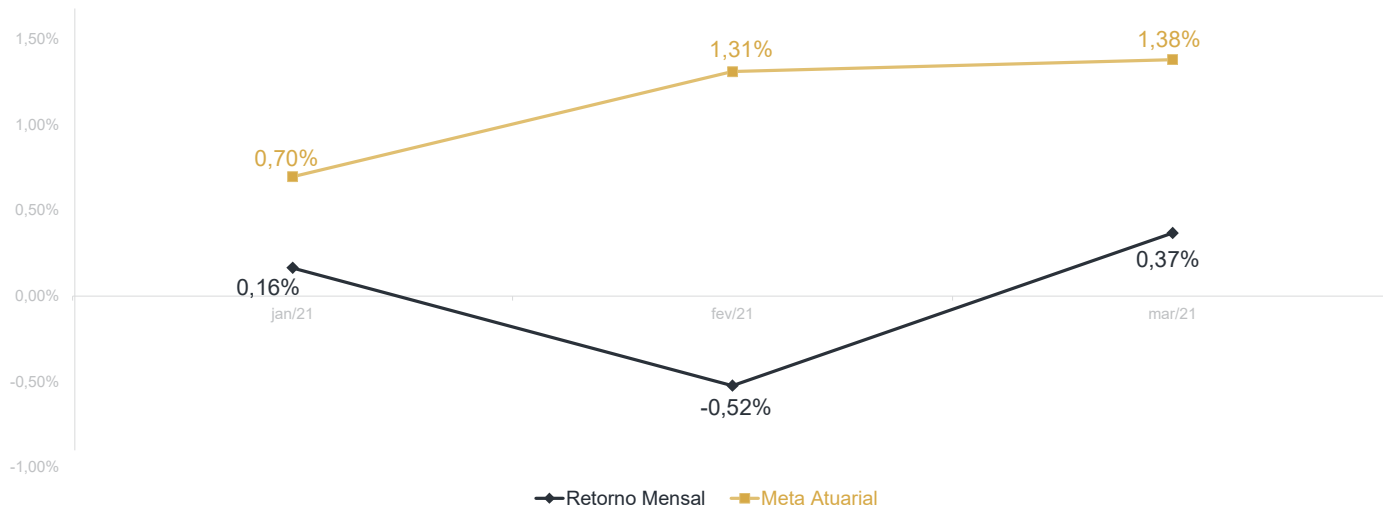
### Performance Absoluta

	jan-21	fev-21	mar-21	abr-21	mai-21	jun-21
Carteira	0,16%	-0,52%	0,37%			
Retorno Financeiro	44.820,37	-136.768,68	91.659,68			
Meta Atuarial	0,70%	1,31%	1,38%			

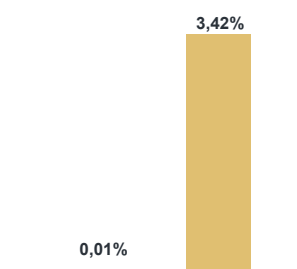
	jul-21	ago-21	set-21	out-21	nov-21	dez-21
Carteira						
Retorno Financeiro						
Meta Atuarial						

### Retorno Mensal X Meta Atuarial Mensal

**Meta  
IPCA+5,47%**



Estatística		Consolidado - 2021	
Meses acima da Meta Atuarial:	0	Carteira	0,01%
Meses abaixo da Meta Atuarial:	3	Retorno	-R\$ 288,63
Retorno Mensal Máximo	0,37% mar-21	Meta	3,42%
Retorno Mensal Médio	0,00%	Meta Atuarial	IPCA+5,47%
Retorno Mensal Mínimo	-0,52% fev-21	Retorno 2020	R\$826.053,36
		Retorno 2019	R\$2.308.346,63
		Retorno 2018	R\$2.011.206,94



No extrato consolidado é exibido o detalhamento da carteira de investimentos do Instituto de Previdência e Assistência dos Servidores do Município de Porto Velho durante o exercício de 2021, assim como suas movimentações e realocações do período. No mês de março observou-se o total de R\$ 394.494,01 em aplicações e o total de -R\$ 1.420.955,65 em resgates.

## Extrato Consolidado

## Porto Velho - Administrativo

Março de 2021

### jan/21

Aplicações	Cc vinculada	Financeiro Inicial	Aplicação	Resgate	Amortização	Rendimento	Rent. %	Total
BB IRF-M 1 TÍTULOS PÚBLICOS FIC RENDA FIXA PREVIDENCIÁRIO	Ag. 2757-X cc 8808-0	2.810.285,03		-825.000,00		405,18	0,03%	1.985.690,21
BB IDKA 2 TÍTULOS PÚBLICOS FI RENDA FIXA PREVIDENCIÁRIO	Ag. 2757-X cc 8808-0	25.045.005,58				44.327,34	0,18%	25.089.332,92
BB FLUXO FIC RENDA FIXA PREVIDENCIÁRIO	Ag. 2757-X cc 8808-0	48.522,17	275.787,63	-42.153,96		87,85	0,08%	282.243,69
Aplicações		27.903.812,78						27.357.266,82
Imóveis		0,00						0,00
Conta Corrente		0,00						0,00
Banco do Brasil 8808-0		0,00						0,00
<b>Final</b>		<b>27.903.812,78</b>	<b>275.787,63</b>	<b>-867.153,96</b>	<b>0,00</b>	<b>44.820,37</b>	<b>0,16%</b>	<b>27.357.266,82</b>

### fev/21

Aplicações	Cc vinculada	Financeiro Inicial	Aplicação	Resgate	Amortização	Rendimento	Rent. %	Total
BB IRF-M 1 TÍTULOS PÚBLICOS FIC RENDA FIXA PREVIDENCIÁRIO	Ag. 2757-X cc 8808-0	1.985.690,21		-1.209.000,00		610,97	0,004%	777.301,18
BB IDKA 2 TÍTULOS PÚBLICOS FI RENDA FIXA PREVIDENCIÁRIO	Ag. 2757-X cc 8808-0	25.089.332,92				-137.549,46	-0,55%	24.951.783,46
BB FLUXO FIC RENDA FIXA PREVIDENCIÁRIO	Ag. 2757-X cc 8808-0	282.243,69	427.966,65	-441.840,00		169,81	0,05%	268.540,15
Aplicações		27.357.266,82						25.997.624,79
Imóveis		0,00						0,00
Conta Corrente		0,00						0,00
Banco do Brasil 8808-0		0,00						0,00
<b>FINAL</b>		<b>27.357.266,82</b>	<b>427.966,65</b>	<b>-1.650.840,00</b>	<b>0,00</b>	<b>-136.768,68</b>	<b>-0,52%</b>	<b>25.997.624,79</b>

mar/21

Aplicações	Cc vinculada	Financeiro Inicial	Aplicação	Resgate	Amortização	Rendimento	Rent. %	Total
BB IRF-M 1 TÍTULOS PÚBLICOS FIC RENDA FIXA PREVIDENCIÁRIO	Ag. 2757-X cc 8808-0	777.301,18		-700.000,00		-661,69	0,02%	76.639,49
BB IDKA 2 TÍTULOS PÚBLICOS FI RENDA FIXA PREVIDENCIÁRIO	Ag. 2757-X cc 8808-0	24.951.783,46		-200.000,00		92.059,30	0,37%	24.843.842,76
BB FLUXO FIC RENDA FIXA PREVIDENCIÁRIO	Ag. 2757-X cc 8808-0	268.540,15	394.494,01	-520.955,65		262,07	0,10%	142.340,58
Aplicações		25.997.624,79						25.062.822,83
Imóveis		0,00						0,00
Conta Corrente		0,00						0,00
Banco do Brasil 8808-0		0,00						0,00
FINAL		25.997.624,79	394.494,01	-1.420.955,65	0,00	91.659,68	0,37%	25.062.822,83



O Instituto de Previdência e Assistência dos Servidores do Município de Porto Velho encerrou o mês de Março com R\$ 25.062.822,83 em seu Patrimônio Líquido, representando uma perda de -R\$ 934.801,96 com relação ao mês anterior e uma perda de -R\$ 2.840.989,95 com relação ao exercício de 2020. Observando o histórico dos últimos doze meses, obteve um crescimento de 17,50%. Também podemos observar a relação Risco X Retorno dos ativos da carteira de investimentos.

## Evolução Patrimônio Líquido

<b>Saldo inicial do ano (31/12/2020)</b>	<b>Evolução nos últimos 12 meses</b>	<b>Evolução em 2021</b>
<b>R\$ 27.903.812,78</b>	<b>17,50%</b>	<b>-10,18%</b>

<b>Jan</b>	<b>27.357.266,82</b>	<b>Fev</b>	<b>25.997.624,79</b>	<b>Mar</b>	<b>25.062.822,83</b>	<b>Abr</b>
<b>Mai</b>		<b>Jun</b>		<b>Jul</b>		<b>Ago</b>
<b>Set</b>		<b>Out</b>		<b>Nov</b>		<b>Dez</b>



*Relatório de  
Investimentos  
Capitalizado  
**Março de 2021***



*Instituto de Previdência e  
Assistência dos Servidores do  
Município de Porto Velho*

Abaixo é demonstrado a rentabilidade mensal e acumulada da carteira de investimentos, assim como o retorno financeiro. O Instituto de Previdência e Assistência dos Servidores do Município de Porto Velho obteve no mês de março um retorno de R\$ 2.636.223,80, equivalente a 0,51%. Assim, no ano de 2021 acumulou-se um retorno de -R\$ 3.529.785,77 representando uma rentabilidade de -0,70%

## Relatório de Risco:

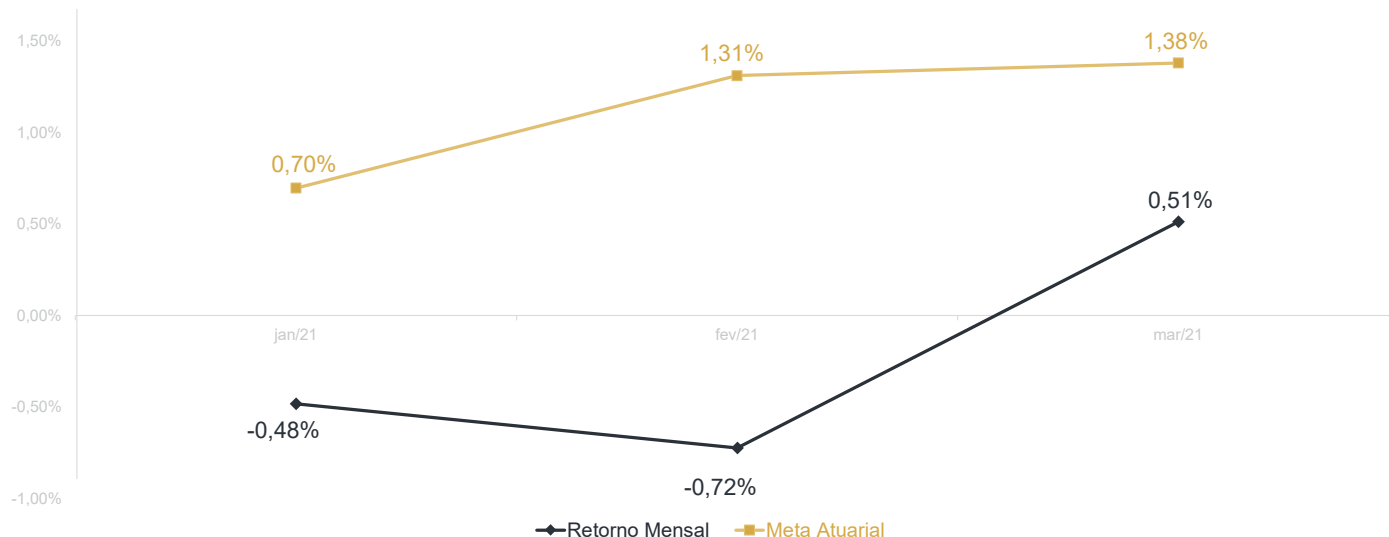
### Performance Absoluta

	jan-21	fev-21	mar-21	abr-21	mai-21	jun-21
Carteira	-0,48%	-0,72%	0,51%			
Retorno Financeiro	-2.472.913,70	-3.693.095,87	2.636.223,80			
Meta Atuarial	0,70%	1,31%	1,38%			

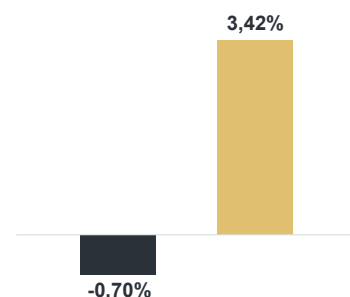
	jul-21	ago-21	set-21	out-21	nov-21	dez-21
Carteira						
Retorno Financeiro						
Meta Atuarial						

### Retorno Mensal X Meta Atuarial Mensal

**Meta  
IPCA+5,47%**



Estadística	Consolidado - 2021	
Meses acima da Meta Atuarial:	0	Carteira -0,70%
Meses abaixo da Meta Atuarial:	3	Retorno -R\$ 3.529.785,77
Retorno Mensal Máximo	0,51% mar-21	Meta 3,42%
Retorno Mensal Médio	-0,23%	Meta Atuarial IPCA+5,47%
Retorno Mensal Mínimo	-0,72% fev-21	Retorno 2020 R\$22.031.400,14
		Retorno 2019 R\$36.730.866,59
		Retorno 2018 R\$22.967.884,84



No extrato consolidado é exibido o detalhamento da carteira de investimentos do Instituto de Previdência e Assistência dos Servidores do Município de Porto Velho durante o exercício de 2021, assim como suas movimentações e realocações do período. No mês de março observou-se o total de R\$ 8.922.481,98 em aplicações e o total de -R\$ 206.903,62 em resgates.

## Extrato Consolidado

## Porto Velho - Capitalizado

Março de 2021

jan/21

Aplicações	Cc vinculada	Financeiro Inicial	Aplicação	Resgate	Amortização	Rendimento	Rent. %	Total
BB TÍTULOS PÚBLICOS VII FI RENDA FIXA PREVIDENCIÁRIO	Ag. 2757-X cc 8809-9	5.683.992,31				16.301,44	0,29%	5.700.293,75
CAIXA BRASIL IRF-M 1 TÍTULOS PÚBLICOS FI RENDA FIXA	Ag. 0632 cc 755-8	97.092.350,71				24.486,59	0,03%	97.116.837,30
BB IMA-B TÍTULOS PÚBLICOS FI RENDA FIXA PREVIDENCIÁRIO	Ag. 2757-X cc 8809-9	66.905.406,37				-577.897,66	-0,86%	66.327.508,71
BB IDKA 2 TÍTULOS PÚBLICOS FI RENDA FIXA PREVIDENCIÁRIO	Ag. 2757-X cc 8809-9	279.946.257,98				495.478,97	0,18%	280.441.736,95
BB FLUXO FIC RENDA FIXA PREVIDENCIÁRIO	Ag. 2757-X cc 8809-9	4.313.009,27	5.501.094,84	-155.046,56		3.455,62	0,08%	9.662.513,17
BB SMALL CAPS FIC AÇÕES	Ag. 2757-X cc 8809-9	49.557.819,93				-2.331.493,73	-4,70%	47.226.326,20
CAIXA AÇÕES MULTIGESTOR FIC AÇÕES	Ag. 0632 cc 755-8	4.011.779,69				-103.244,93	-2,57%	3.908.534,76
Aplicações		507.510.616,26						510.383.750,84
Imóveis		0,00						0,00
Conta Corrente		0,00						0,00
Caixa 755-8		0,00						0,00
Banco do Brasil 8809-9		0,00						0,00
Final		507.510.616,26	5.501.094,84	-155.046,56	0,00	-2.472.913,70	-0,48%	510.383.750,84

fev/21

Aplicações	Cc vinculada	Financeiro Inicial	Aplicação	Resgate	Amortização	Rendimento	Rent. %	Total
BB TÍTULOS PÚBLICOS VII FI RENDA FIXA PREVIDENCIÁRIO	Ag. 2757-X cc 8809-9	5.700.293,75		-151.015,81		-79,31	-0,01%	5.549.198,63
CAIXA BRASIL IRF-M 1 TÍTULOS PÚBLICOS FI RENDA FIXA	Ag. 0632 cc 755-8	97.116.837,30				17.538,18	0,02%	97.134.375,48
BB IMA-B TÍTULOS PÚBLICOS FI RENDA FIXA PREVIDENCIÁRIO	Ag. 2757-X cc 8809-9	66.327.508,71				-1.016.700,07	-1,53%	65.310.808,64
BB IDKA 2 TÍTULOS PÚBLICOS FI RENDA FIXA PREVIDENCIÁRIO	Ag. 2757-X cc 8809-9	280.441.736,95				-1.537.490,44	-0,55%	278.904.246,51
BB FLUXO FIC RENDA FIXA PREVIDENCIÁRIO	Ag. 2757-X cc 8809-9	9.662.513,17	491.415,37	-201.139,95		4.741,68	0,05%	9.957.530,27
BB SMALL CAPS FIC AÇÕES	Ag. 2757-X cc 8809-9	47.226.326,20				-1.052.159,19	-2,23%	46.174.167,01
CAIXA AÇÕES MULTIGESTOR FIC AÇÕES	Ag. 0632 cc 755-8	3.908.534,76				-108.946,72	-2,79%	3.799.588,04
Aplicações		510.383.750,84						506.829.914,58
Imóveis		0,00						0,00
Conta Corrente		0,00						0,00
Caixa 755-8		0,00						0,00
Banco do Brasil 8809-9		0,00						0,00
FINAL		510.383.750,84	491.415,37	-352.155,76	0,00	-3.693.095,87	-0,72%	506.829.914,58

mar/21

Aplicações	Cc vinculada	Financeiro Inicial	Aplicação	Resgate	Amortização	Rendimento	Rent. %	Total
BB TÍTULOS PÚBLICOS VII FI RENDA FIXA PREVIDENCIÁRIO	Ag. 2757-X cc 8809-9	5.549.198,63				21.722,14	0,39%	5.570.920,77
CAIXA BRASIL IRF-M 1 TÍTULOS PÚBLICOS FI RENDA FIXA	Ag. 0632 cc 755-8	97.134.375,48				8.917,73	0,01%	97.143.293,21
BB IMA-B TÍTULOS PÚBLICOS FI RENDA FIXA PREVIDENCIÁRIO	Ag. 2757-X cc 8809-9	65.310.808,64				-312.731,56	-0,48%	64.998.077,08
BB IDKA 2 TÍTULOS PÚBLICOS FI RENDA FIXA PREVIDENCIÁRIO	Ag. 2757-X cc 8809-9	278.904.246,51				1.032.015,42	0,37%	279.936.261,93
BB FLUXO FIC RENDA FIXA PREVIDENCIÁRIO	Ag. 2757-X cc 8809-9	9.957.530,27	8.922.481,98	-206.903,62		15.460,11	0,10%	18.688.568,74
BB SMALL CAPS FIC AÇÕES	Ag. 2757-X cc 8809-9	46.174.167,01				1.750.021,21	3,79%	47.924.188,22
CAIXA AÇÕES MULTIGESTOR FIC AÇÕES	Ag. 0632 cc 755-8	3.799.588,04				120.818,75	3,18%	3.920.406,79
Aplicações		506.829.914,58						518.181.716,74
Imóveis		0,00						0,00
Conta Corrente		0,00						0,00
Caixa 755-8		0,00						0,00
Banco do Brasil 8809-9		0,00						0,00
<b>FINAL</b>		<b>506.829.914,58</b>	<b>8.922.481,98</b>	<b>-206.903,62</b>	<b>0,00</b>	<b>2.636.223,80</b>	<b>0,51%</b>	<b>518.181.716,74</b>

O Instituto de Previdência e Assistência dos Servidores do Município de Porto Velho encerrou o mês de Março com R\$ 518.181.716,74 em seu Patrimônio Líquido, representando um aumento de R\$ 11.351.802,16 com relação ao mês anterior e um aumento de R\$ 10.671.100,48 com relação ao exercício de 2020. Observando o histórico dos últimos doze meses, obteve um crescimento de 24,43%. Também podemos observar a relação Risco X Retorno dos ativos da carteira de investimentos.

## Evolução Patrimônio Líquido

<b>Saldo inicial do ano (31/12/2020)</b>	<b>Evolução nos últimos 12 meses</b>	<b>Evolução em 2021</b>
<b>R\$ 507.510.616,26</b>	<b>24,43%</b>	<b>2,10%</b>

<b>Jan</b>	<b>510.383.750,84</b>	<b>Fev</b>	<b>506.829.914,58</b>	<b>Mar</b>	<b>518.181.716,74</b>	<b>Abr</b>
<b>Mai</b>		<b>Jun</b>		<b>Jul</b>		<b>Ago</b>
<b>Set</b>		<b>Out</b>		<b>Nov</b>		<b>Dez</b>



*Relatório de  
Investimentos  
Financeiro*  
**Março de 2021**



*Instituto de Previdência e  
Assistência dos Servidores do  
Município de Porto Velho*

Abaixo é demonstrado a rentabilidade mensal e acumulada da carteira de investimentos, assim como o retorno financeiro. O Instituto de Previdência e Assistência dos Servidores do Município de Porto Velho obteve no mês de março um retorno de R\$ 823.474,59, equivalente a 0,53%. Assim, no ano de 2021 acumulou-se um retorno de R\$ 375.613,03 representando uma rentabilidade de 0,24%

## Relatório de Risco:

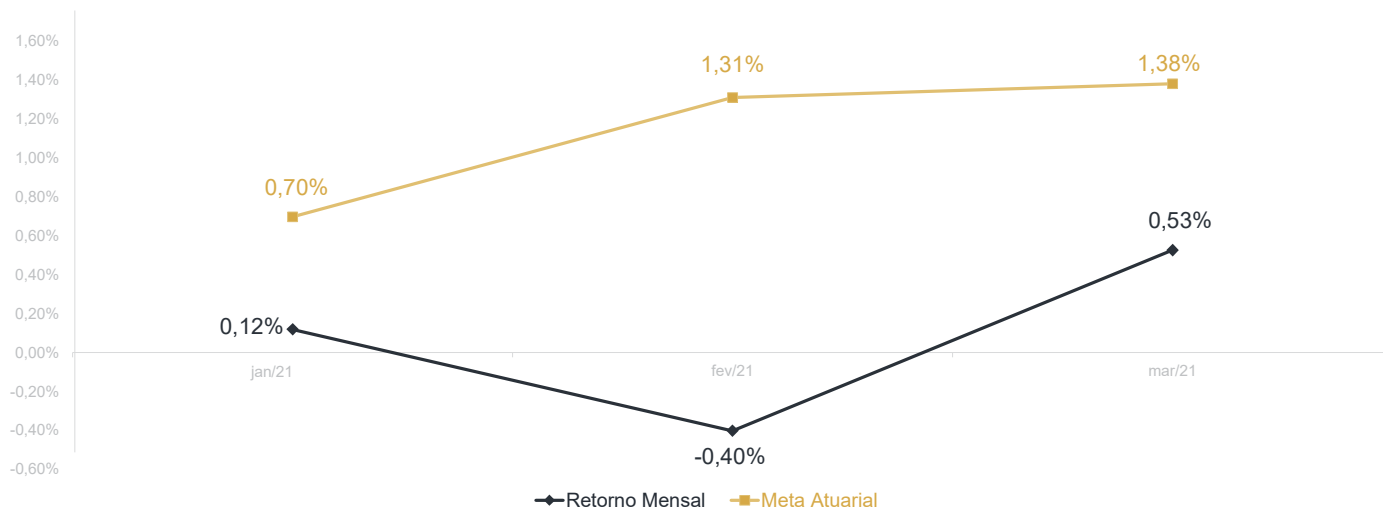
### Performance Absoluta

	jan-21	fev-21	mar-21	abr-21	mai-21	jun-21
Carteira	0,12%	-0,40%	0,53%			
Retorno Financeiro	203.108,18	-650.969,74	823.474,59			
Meta Atuarial	0,70%	1,31%	1,38%			

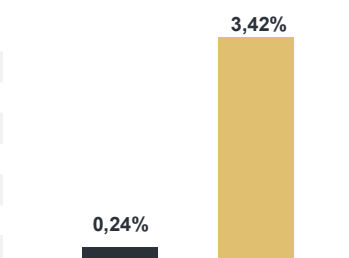
	jul-21	ago-21	set-21	out-21	nov-21	dez-21
Carteira						
Retorno Financeiro						
Meta Atuarial						

### Retorno Mensal X Meta Atuarial Mensal

**Meta  
IPCA+5,47%**



Estatística		Consolidado - 2021	
Meses acima da Meta Atuarial:	0	Carteira	0,24%
Meses abaixo da Meta Atuarial:	3	Retorno	R\$ 375.613,03
Retorno Mensal Máximo	0,53% mar-21	Meta	3,42%
Retorno Mensal Médio	0,08%	Meta Atuarial	IPCA+5,47%
Retorno Mensal Mínimo	-0,40% fev-21	Retorno 2020	R\$12.014.848,60
		Retorno 2019	R\$16.003.845,50
		Retorno 2018	R\$13.516.968,62





No extrato consolidado é exibido o detalhamento da carteira de investimentos do Instituto de Previdência e Assistência dos Servidores do Município de Porto Velho durante o exercício de 2021, assim como suas movimentações e realocações do período. No mês de março observou-se o total de R\$ 11.218.340,68 em aplicações e o total de -R\$ 15.818.357,49 em resgates.

## Extrato Consolidado

## Porto Velho - Financeiro

Março de 2021

jan/21

Aplicações	Cc vinculada	Financeiro Inicial	Aplicação	Resgate	Amortização	Rendimento	Rent. %	Total
BB IDKA 2 TÍTULOS PÚBLICOS FI RENDA FIXA PREVIDENCIÁRIO	Ag. 2757-X cc 8160-4	28.844.494,98		-10.000.000,00		10.636,37	0,18%	18.855.131,35
BB IDKA 2 TÍTULOS PÚBLICOS FI RENDA FIXA PREVIDENCIÁRIO	Ag. 2757-X cc 9143-X	3.867.654,63		-3.858.903,98		-8.750,65	0,18%	0,00
CAIXA BRASIL IRF-M 1 TÍTULOS PÚBLICOS FI RENDA FIXA	Ag. 0632 cc 2378-2	17.377.570,50				4.382,60	0,03%	17.381.953,10
CAIXA BRASIL IDKA IPCA 2A TÍTULOS PÚBLICOS FI RENDA FIXA LP	Ag. 0632 cc 2378-2	93.436.012,47				124.845,51	0,13%	93.560.857,98
BB FLUXO FIC RENDA FIXA PREVIDENCIÁRIO	Ag. 2757-X cc 7925-1	151.040,47	11.300.460,41	-36.598,07		1.411,03	0,08%	11.416.313,84
BB FLUXO FIC RENDA FIXA PREVIDENCIÁRIO	Ag. 2757-X cc 7219-2	5.424.865,03	4.383.973,54	-5.510.000,00		3.624,41	0,08%	4.302.462,98
BB FLUXO FIC RENDA FIXA PREVIDENCIÁRIO	Ag. 2757-X cc 8160-4	2.242,33				1,76	0,08%	2.244,09
CONQUEST EMPRESAS EMERGENTES FIP - FCCQ11		11.616.991,33				-3.220,37	-0,03%	11.613.770,96
ÁQUILLA FII - AQLL11		13.473.535,11				70.177,52	0,52%	13.543.712,63
Aplicações		174.194.406,85						170.676.446,93
Imóveis		0,00						0,00
Conta Corrente		4.375,78						115.659,43
Caixa 2378-2		0,00						0,00
Banco do Brasil 7925-1		0,00						0,00
Banco do Brasil 8160-4		0,00						0,00
Banco do Brasil 9143-X		4.375,78						115.659,43
Banco do Brasil 7219-2		0,00						0,00
Final		174.198.782,63	15.684.433,95	-19.405.502,05	0,00	203.108,18	0,12%	170.792.106,36

fev/21

Aplicações	Cc vinculada	Financeiro Inicial	Aplicação	Resgate	Amortização	Rendimento	Rent. %	Total
BB IDKA 2 TÍTULOS PÚBLICOS FI RENDA FIXA PREVIDENCIÁRIO	Ag. 2757-X cc 8160-4	18.855.131,35				-103.371,14	-0,55%	18.751.760,21
CAIXA BRASIL IRF-M 1 TÍTULOS PÚBLICOS FI RENDA FIXA	Ag. 0632 cc 2378-2	17.381.953,10				3.138,98	0,02%	17.385.092,08
CAIXA BRASIL IDKA IPCA 2A TÍTULOS PÚBLICOS FI RENDA FIXA LP	Ag. 0632 cc 2378-2	93.560.857,98				-491.976,30	-0,53%	93.068.881,68
BB FLUXO FIC RENDA FIXA PREVIDENCIÁRIO	Ag. 2757-X cc 7925-1	11.416.313,84	1.531.492,88	-10.117.264,15		4.319,26	0,05%	2.834.861,83
BB FLUXO FIC RENDA FIXA PREVIDENCIÁRIO	Ag. 2757-X cc 7219-2	4.302.462,98	1.259.682,97	-1.529.195,94		2.252,70	0,05%	4.035.202,71
BB FLUXO FIC RENDA FIXA PREVIDENCIÁRIO	Ag. 2757-X cc 8160-4	2.244,09	135.507,89			40,60	0,05%	137.792,58
CONQUEST EMPRESAS EMERGENTES FIP - FCCQ11		11.613.770,96				-2.974,97	-0,03%	11.610.795,99
ÁQUILLA FII - AQLL11		13.543.712,63				-62.398,87	-0,46%	13.481.313,76
Aplicações		170.676.446,93						161.305.700,84
Imóveis		0,00						0,00
Conta Corrente		115.659,43						0,00
Caixa 2378-2		0,00						0,00
Banco do Brasil 7925-1		0,00						0,00
Banco do Brasil 8160-4		0,00						0,00
Banco do Brasil 9143-X		115.659,43						0,00
Banco do Brasil 7219-2		0,00						0,00
FINAL		170.792.106,36	2.926.683,74	-11.646.460,09	0,00	-650.969,74	-0,40%	161.305.700,84

mar/21

Aplicações	Cc vinculada	Financeiro Inicial	Aplicação	Resgate	Amortização	Rendimento	Rent. %	Total
BB IDKA 2 TÍTULOS PÚBLICOS FI RENDA FIXA PREVIDENCIÁRIO	Ag. 2757-X cc 8160-4	18.751.760,21		-1.120.000,00		65.694,89	0,37%	17.697.455,10
CAIXA BRASIL IRF-M 1 TÍTULOS PÚBLICOS FI RENDA FIXA	Ag. 0632 cc 2378-2	17.385.092,08				1.596,10	0,01%	17.386.688,18
CAIXA BRASIL IDKA IPCA 2A TÍTULOS PÚBLICOS FI RENDA FIXA LP	Ag. 0632 cc 2378-2	93.068.881,68				343.900,09	0,37%	93.412.781,77
BB FLUXO FIC RENDA FIXA PREVIDENCIÁRIO	Ag. 2757-X cc 7925-1	2.834.861,83	2.891.313,90	-5.699.609,51		737,93	0,10%	27.304,15
BB FLUXO FIC RENDA FIXA PREVIDENCIÁRIO	Ag. 2757-X cc 7219-2	4.035.202,71	8.292.911,92	-8.998.747,98		5.609,40	0,10%	3.334.976,05
BB FLUXO FIC RENDA FIXA PREVIDENCIÁRIO	Ag. 2757-X cc 8160-4	137.792,58	34.114,86			172,61	0,10%	172.080,05
CONQUEST EMPRESAS EMERGENTES FIP - FCCQ11		11.610.795,99				554.331,55	4,77%	12.165.127,54
ÁQUILLA FII - AQLL11		13.481.313,76				-148.567,98	-1,10%	13.332.745,78
Aplicações		161.305.700,84						157.529.158,62
Imóveis		0,00						0,00
Conta Corrente		0,00						186,36
Caixa 2378-2		0,00						0,00
Banco do Brasil 7925-1		0,00						0,00
Banco do Brasil 8160-4		0,00						0,00
Banco do Brasil 9143-X		0,00						0,00
Banco do Brasil 7219-2		0,00						186,36
FINAL		161.305.700,84	11.218.340,68	-15.818.357,49	0,00	823.474,59	0,53%	157.529.344,98

O Instituto de Previdência e Assistência dos Servidores do Município de Porto Velho encerrou o mês de Março com R\$ 157.529.344,98 em seu Patrimônio Líquido, representando uma perda de -R\$ 3.776.355,86 com relação ao mês anterior e uma perda de -R\$ 16.669.437,65 com relação ao exercício de 2020. Observando o histórico dos últimos doze meses, obteve um decréscimo de -25,91%. Também podemos observar a relação Risco X Retorno dos ativos da carteira de investimentos.

## Evolução Patrimônio Líquido


<b>Saldo inicial do ano (31/12/2020)</b>	<b>Evolução nos últimos 12 meses</b>	<b>Evolução em 2021</b>
<b>R\$ 174.198.782,63</b>	<b>-25,91%</b>	<b>-9,57%</b>

<b>Jan</b>	<b>170.792.106,36</b>	<b>Fev</b>	<b>161.305.700,84</b>	<b>Mar</b>	<b>157.529.344,98</b>	<b>Abr</b>
<b>Mai</b>		<b>Jun</b>		<b>Jul</b>		<b>Ago</b>
<b>Set</b>		<b>Out</b>		<b>Nov</b>		<b>Dez</b>



## Setor Externo

Os mercados tiveram movimentos de alta ao longo de março ocasionados principalmente pelas campanhas de vacinação ao redor do mundo e pelo avanço da reabertura da economia americana.



O mês foi marcado também pela continuação das altas nas taxas de juros globais, em especial, a curva norte-americana. O movimento gerou reações diferentes por parte dos formadores de política econômica. O Fed manteve o discurso de que essa elevação reflete perspectivas melhores de crescimento para a economia e que possíveis surtos inflacionários seriam tão somente de curto-prazo, sem efeitos duradouros. Por conta disso, manteve o grau de estímulo monetário e continuou a indicar estabilidade na taxa de juros até 2023.

O Banco Central Europeu, por sua vez, continuou a demonstrar maior preocupação com o aperto das condições financeiras. Dessa forma, aumentou o ritmo de compras de ativos, mantendo o volume total do programa.

Nos Estados Unidos, o congresso aprovou um novo pacote fiscal de US\$ 1,9 trilhão. Mesmo com esse estímulo ainda em andamento, o foco se voltou para mais o pacote de aumento de gastos públicos de infraestrutura. A proposta do presidente Joe Biden buscará investimentos em torno de US\$ 2,3 trilhões, com foco na infraestrutura americana.

Espera-se que a sua aprovação seja mais conturbada que o último pacote, devido aos já elevados déficits fiscais e ao fato de que parte desses novos gastos terão de ser compensados com aumento de impostos.

Quanto à pandemia, o ritmo de vacinação nos EUA seguiu acelerado, permitindo a continuidade do processo de reabertura da economia em diversos estados. Assim, dados econômicos já indicam aceleração na atividade.

## Brasil

No Brasil, os mercados permaneceram com volatilidade elevada por conta de ruídos políticos.

No começo do mês, a PEC Emergencial foi aprovada, contribuindo para o cumprimento do teto de gastos no médio prazo, mas a falta de uma postura consistente em relação ao equilíbrio das contas públicas contribuiu para que o mercado se mantivesse cauteloso devido ao elevado nível de incerteza em relação às políticas econômicas no curto prazo.

Nesse sentido, o texto do orçamento que foi aprovado com subavaliações de despesas obrigatórias aumenta a probabilidade de uma deterioração fiscal à frente.



Contribuindo também para o aumento das tensões políticas, em decisão recente, o STF tornou o ex-presidente Lula elegível novamente.

No cenário econômico, os dados continuaram a mostrar maiores pressões inflacionárias. Por conta disso, o Copom decidiu elevar em 75 pontos

base a meta da taxa Selic, iniciando o ciclo de alta de juros em ritmo mais acelerado do que o esperado pelo mercado.

Adicionalmente, o comunicado antevê uma alta de igual magnitude na próxima reunião. Levando em consideração essa comunicação, bem como os riscos fiscais e políticos citados, o mercado já precifica um ciclo de altas relevante a frente.

## Mercado

O Ibovespa terminou o mês de março com alta de -6,00%, aos 116.633 pontos.

O CDI teve rentabilidade de +0,20% no mês, com acumulado de +2,23% em 12 meses. Pela cotação do Banco Central, Ptax 800, o real valorizou 3,02%, cotado a R\$ 5,6973.



O IRF-M 1 apresentou variação de 0,04%, com acumulado de 2,59% nos últimos 12 meses. O IMA-B variou -0,46% no mês, com acumulado de 10,56% em 12 meses e, por fim, o IDKA IPCA 2A rendeu -0,29% no mês, com acumulado de 9,50% nos últimos 12 meses.

*Reiter Fonseca Leixoto*  
SETE CAPITAL CONSULTORIA LTDA.  
CNPJ: 14.057.808/0001-10