



 Janeiro/2024



Patrimônio R\$ 948.534.052,30	Rentabilidade Mês: 0,07% Acum.: 0,07%	Meta Mês: 0,84% Acum.: 0,84%	Gap Mês: -0,77% Acum.: -0,77%	VaR 0,42%
---	--	---	--	---------------------

Evolução do Patrimônio



Comparativo (Rentabilidades | Metas)







ATIVO	SALDO	CARTEIRA(%)	RESG.	4.963	RETORNO (R\$)	(%)
BB IRF-M 1 TP FIC RF...	R\$ 35.056.020,59	3.70%	D+0	7, I "b"	R\$ 300.495,64	0,86%
BB IDKA 2 TP FI RF...	R\$ 25.461.352,66	2.68%	D+1	7, I "b"	R\$ 179.961,05	0,71%
CAIXA BRASIL IRF-M 1 TP FI...	R\$ 67.674.933,25	7.13%	D+0	7, I "b"	R\$ 611.538,67	0,91%
BB AUTOMÁTICO FIC RENDA FIXA CURTO...	R\$ 378.478,41	0.04%	D+0	7, I "b"	R\$ 28.565,96	0,56%
BB IRF-M TP FI RF PREVID	R\$ 80.801.873,63	8.52%	D+1	7, I "b"	R\$ 528.358,29	0,66%
BB IMA-B 5+ TP FI RF...	R\$ 70.669.362,88	7.45%	D+2	7, I "b"	R\$ -1.085.836,39	-1,51%
BB IRF-M 1+ FI RF PREVID	R\$ 39.989.232,14	4.22%	D+1	7, I "b"	R\$ 226.122,12	0,57%
CAIXA BRASIL TP FI RF LP	R\$ 47.302.538,66	4.99%	D+0	7, I "b"	R\$ 445.348,30	0,95%
CAIXA BRASIL IMA-B TP FI RF	R\$ 26.035.151,42	2.74%	D+0	7, I "b"	R\$ -121.695,88	-0,47%
BB FLUXO FIC RF PREVID	R\$ 15.609.431,94	1.65%	D+0	7, III "a"	R\$ 116.284,90	0,31%
BB PERFIL FIC RF REF DI...	R\$ 15.248.718,53	1.61%	D+0	7, III "a"	R\$ 146.003,49	0,97%
BB TP FI RF REF DI...	R\$ 18.067.176,97	1.90%	D+0	7, III "a"	R\$ 172.144,47	0,96%
CAIXA BRASIL DISPONIBILIDADES...	R\$ 4.164.413,57	0.44%	D+0	7, III "a"	R\$ 36.219,69	0,88%
CAIXA AÇÕES MULTIGESTOR FIC AÇÕES	R\$ 3.739.566,92	0.39%	D+25	8, I	R\$ -161.835,00	-4,15%
BB AÇÕES BOLSA AMERICANA FI AÇÕES	R\$ 14.778.443,92	1.56%	D+3	8, I	R\$ 243.131,87	1,67%
BB FATORIAL FIC AÇÕES	R\$ 11.985.029,68	1.26%	D+3	8, I	R\$ -827.893,44	-6,46%
BB SMALL CAPS FIC AÇÕES	R\$ 36.403.131,55	3.84%	D+3	8, I	R\$ -2.768.787,10	-7,07%
RIO BRAVO PROTEÇÃO BOLSA AMERICANA FUNDO...	R\$ 17.425.965,34	1.84%	D+2	10, I	R\$ 201.212,58	1,17%
CONQUEST FIP EMPRESAS EMERGENTES	R\$ -5.651.368,41	-0.60%	EF	10, II	R\$ -7.283,09	-0,13%
AQUILLA FUNDO DE...	R\$ 8.702.944,66	0.92%	-	D - FI	R\$ -18.863,94	-0,22%
TÍTULOS PÚBLICOS	R\$ 414.691.653,98	43,70%	-	7, I "a"	R\$ 2.096.020,54	0,51%
Total investimentos	R\$ 948.534.052,29	100.00%			R\$ 339.212,73	0,07%

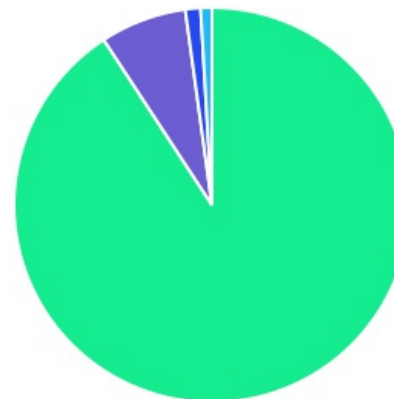
Disponibilidade	R\$ 0,01	-	-	-
Total patrimônio	R\$ 948.534.052,30	100.00%	-	-








ATIVO	SALDO	CARTEIRA(%)	RESG.	4.963	RETORNO (R\$)	(%)
BB IDKA 2 TP FI RF...	R\$ 25.175.460,19	2.87%	D+1	7, I "b"	R\$ 177.940,36	0,71%
CAIXA BRASIL IRF-M 1 TP FI...	R\$ 67.674.933,25	7.72%	D+0	7, I "b"	R\$ 611.538,67	0,91%
BB IRF-M TP FI RF PREVID	R\$ 80.801.873,63	9.22%	D+1	7, I "b"	R\$ 528.358,29	0,66%
BB IMA-B 5+ TP FI RF...	R\$ 70.669.362,88	8.06%	D+2	7, I "b"	R\$ -1.085.836,39	-1,51%
BB IRF-M 1+ FI RF PREVID	R\$ 39.989.232,14	4.56%	D+1	7, I "b"	R\$ 226.122,12	0,57%
CAIXA BRASIL TP FI RF LP	R\$ 47.302.538,66	5.40%	D+0	7, I "b"	R\$ 445.348,30	0,95%
CAIXA BRASIL IMA-B TP FI RF	R\$ 26.035.151,42	2.97%	D+0	7, I "b"	R\$ -121.695,88	-0,47%
BB AUTOMÁTICO FIC RENDA FIXA CURTO...	R\$ 378.478,40	0.04%	D+0	7, I "b"	R\$ 28.565,96	0,56%
BB FLUXO FIC RF PREVID	R\$ 0,00	0.00%	D+0	7, III "a"	R\$ 4.461,85	0,88%
BB PERFIL FIC RF REF DI...	R\$ 15.248.718,53	1.74%	D+0	7, III "a"	R\$ 146.003,49	0,97%
CAIXA BRASIL DISPONIBILIDADES...	R\$ 4.164.413,57	0.48%	D+0	7, III "a"	R\$ 36.219,69	0,88%
CAIXA AÇÕES MULTIGESTOR FIC AÇÕES	R\$ 3.739.566,92	0.43%	D+25	8, I	R\$ -161.835,00	-4,15%
BB AÇÕES BOLSA AMERICANA FI AÇÕES	R\$ 14.778.443,92	1.69%	D+3	8, I	R\$ 243.131,87	1,67%
BB FATORIAL FIC AÇÕES	R\$ 11.985.029,68	1.37%	D+3	8, I	R\$ -827.893,44	-6,46%
BB SMALL CAPS FIC AÇÕES	R\$ 36.403.131,55	4.15%	D+3	8, I	R\$ -2.768.787,10	-7,07%
RIO BRAVO PROTEÇÃO BOLSA AMERICANA FUNDO...	R\$ 17.425.965,34	1.99%	D+2	10, I	R\$ 201.212,58	1,17%
TÍTULOS PÚBLICOS	R\$ 414.691.653,98	47,31%	-	7, I "a"	R\$ 2.096.020,54	0,51%
Total investimentos	R\$ 876.463.954,06	100.00%			R\$ -221.124,09	-
Disponibilidade	R\$ 0,00	-			-	-
Total patrimônio	R\$ 876.463.954,06	100.00%			-	-

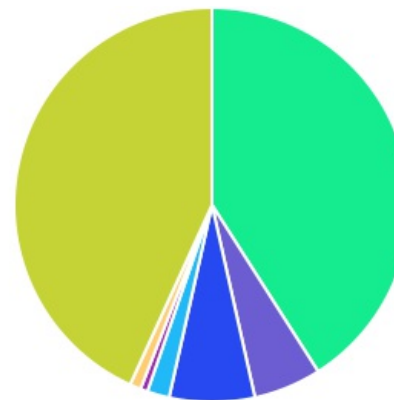
ATIVO	SALDO	CARTEIRA(%)	RESG.	4.963	RETORNO (R\$)	(%)
BB IDKA 2 TP FI RF...	R\$ 285.892,47	0.56%	D+1	7, I "b"	R\$ 2.020,69	0,71%
BB AUTOMÁTICO FIC RENDA FIXA CURTO...	R\$ 0,01	0.00%	D+0	7, I "b"	R\$ 0,00	0,74%
BB IRF-M 1 TP FIC RF..	R\$ 34.956.000,75	68.94%	D+0	7, I "b"	R\$ 299.638,28	0,86%
BB FLUXO FIC RF PREVID	R\$ 12.408.420,48	24.47%	D+0	7, III "a"	R\$ 78.068,28	0,18%
CONQUEST FIP EMPRESAS EMERGENTES	R\$ -5.651.368,41	-11.15%	EF	10, II	R\$ -7.283,09	-0,13%
AQUILLA FUNDO DE...	R\$ 8.702.944,66	17.16%	-	D - FI	R\$ -18.863,94	-0,22%
Total investimentos	R\$ 50.701.889,96	100.00%			R\$ 353.580,22	-
Disponibilidade	R\$ 0,01	-			-	-
Total patrimônio	R\$ 50.701.889,97	100.00%			-	-







ATIVO	SALDO	CARTEIRA(%)	RESG.	4.963	RETORNO (R\$)	(%)
BB IRF-M 1 TP FIC RF..	R\$ 100.019,84	0.47%	D+0	7, I "b"	R\$ 857,36	0,86%
BB FLUXO FIC RF PREVID	R\$ 3.201.011,46	14.98%	D+0	7, III "a"	R\$ 33.754,77	0,88%
BB TP FI RF REF DI...	R\$ 18.067.176,97	84.55%	D+0	7, III "a"	R\$ 172.144,47	0,96%
Total investimentos	R\$ 21.368.208,27	100.00%			R\$ 206.756,60	-
Disponibilidade	R\$ 0,00	-			-	-
Total patrimônio	R\$ 21.368.208,27	100.00%			-	-

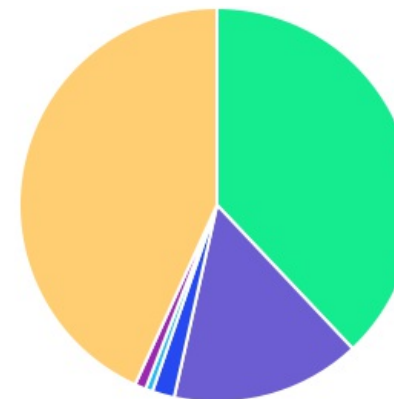
CLASSE	PERCENTUAL	VALOR	LEG.
Renda Fixa	90,79%	R\$ 861.150.338,63	
Renda Variável	7,05%	R\$ 66.906.172,07	
Estruturados	1,24%	R\$ 11.774.596,93	
Fundos Imobiliários	0,92%	R\$ 8.702.944,66	
Total	100,00%	R\$ 948.534.052,29	









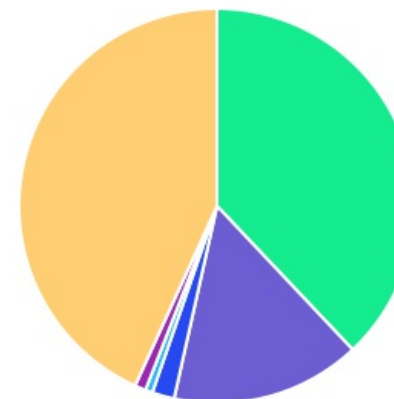
ENQUADRAMENTO	PERCENTUAL	VALOR	LEG.
Artigo 7º, Inciso I, Alínea " a "	43,72%	R\$ 414.691.653,98	
Artigo 7º, Inciso I, Alínea " b "	41,47%	R\$ 393.368.943,64	
Artigo 8º, Inciso I	7,05%	R\$ 66.906.172,07	
Artigo 7º, Inciso III, Alínea " a "	5,60%	R\$ 53.089.741,01	
Artigo 10º, Inciso I	1,84%	R\$ 17.425.965,34	
Desenquadrado - FI	0,92%	R\$ 8.702.944,66	
Artigo 10º, Inciso II	-0,60%	R\$ -5.651.368,41	
Total	100,00%	R\$ 948.534.052,29	















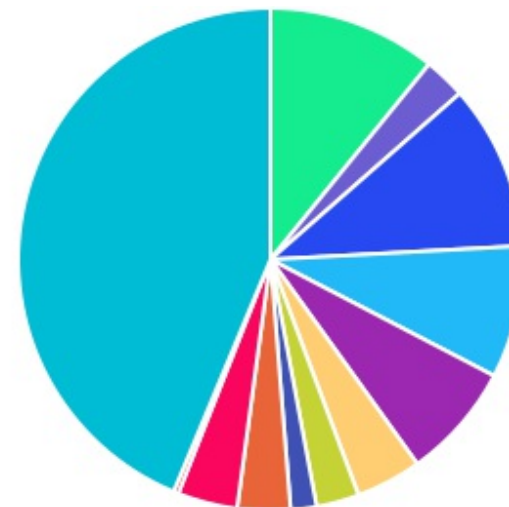
GESTOR	PERCENTUAL	VALOR	LEG.
TÍTULOS	43,72%	R\$ 414.691.653,98	
BB GESTAO	38,42%	R\$ 364.448.252,90	
CAIXA DISTRIBUIDORA	15,70%	R\$ 148.916.603,82	
RIO BRAVO	1,84%	R\$ 17.425.965,34	
QLZ GESTÃO	0,92%	R\$ 8.702.944,66	
ARENA CAPITAL	-0,60%	R\$ -5.651.368,41	
Total	100,00%	R\$ 948.534.052,29	



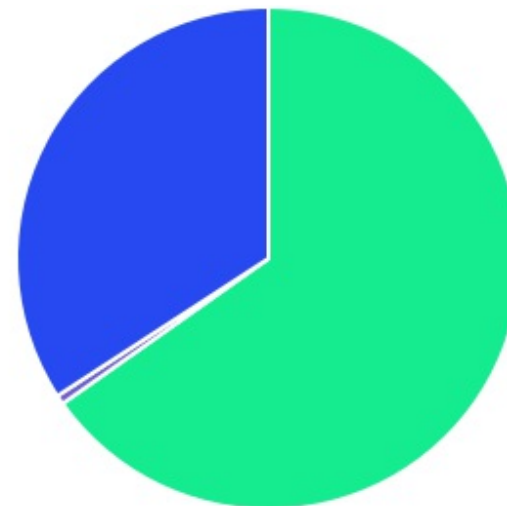
ADMINISTRADOR	PERCENTUAL	VALOR	LEG.
TÍTULOS	43,72%	R\$ 414.691.653,98	
BB GESTAO	38,42%	R\$ 364.448.252,90	
CAIXA ECONOMICA	15,70%	R\$ 148.916.603,82	
BEM - DISTRIBUIDORA	1,84%	R\$ 17.425.965,34	
RJI CORRETORA	0,92%	R\$ 8.702.944,66	
BFL ADMINISTRADORA	-0,60%	R\$ -5.651.368,41	
Total	100,00%	R\$ 948.534.052,29	



BENCHMARK	PERCENTUAL	VALOR	LEG.
TÍTULOS	43,72%	R\$ 414.691.653,98	
IRF-M 1	10,83%	R\$ 102.730.953,84	
CDI	10,62%	R\$ 100.770.758,08	
IRF-M	8,52%	R\$ 80.801.873,63	
IMA-B 5+	7,45%	R\$ 70.669.362,88	
IRF-M 1+	4,22%	R\$ 39.989.232,14	
SMLL	3,84%	R\$ 36.403.131,55	
S&P 500	3,40%	R\$ 32.204.409,26	
IMA-B	2,74%	R\$ 26.035.151,42	
IDKA IPCA 2A	2,68%	R\$ 25.461.352,66	
IBOVESPA	1,66%	R\$ 15.724.596,60	
IPCA	0,32%	R\$ 3.051.576,25	
Total	100,00%	R\$ 948.534.052,29	



LIQUIDEZ	PERCENTUAL	VALOR LEG.	
0 a 30 dias	65,98%	R\$ 625.872.728,87	■
Acima 2 anos	34,61%	R\$ 328.312.691,83	■
Data de encerramento do Fundo	-0,60%	R\$ -5.651.368,41	■
Total	100,00%	R\$ 948.534.052,29	



RENDA FIXA	RESOLUÇÃO(%)	CARTEIRA (R\$)	(%)	POLÍTICA DE INVESTIMENTO		
				Inferior(%)	Alvo(%)	Superior(%)
Títulos Tesouro Nacional - SELIC - 7, I "a"	100%	R\$ 414.691.653,98	43,72%	0,00%	45,00%	70,00%
FI Renda Fixa Referenciado 100% títulos TN - 7, I "b"	100%	R\$ 393.368.943,64	41,47%	20,00%	30,00%	100,00%
FI em Índices de Renda Fixa 100% títulos TN - 7, I "c"	100%	R\$ 0,00	0,00%	0,00%	0,00%	30,00%
Operações Compromissadas - 7, II	5%	R\$ 0,00	0,00%	0,00%	0,00%	5,00%
FI Renda Fixa - 7, III "a"	60%	R\$ 53.089.741,01	5,60%	0,00%	10,00%	60,00%
FI de Índices Renda Fixa - 7, III "b"	60%	R\$ 0,00	0,00%	0,00%	0,00%	0,00%
Ativos Bancários - 7, IV	20%	R\$ 0,00	0,00%	0,00%	0,00%	20,00%
FI Direitos Creditórios (FIDC) - sênior - 7, V "a"	5%	R\$ 0,00	0,00%	0,00%	0,00%	5,00%
FI Renda Fixa "Crédito Privado" - 7, V "b"	5%	R\$ 0,00	0,00%	0,00%	1,00%	5,00%
FI Debêntures - 7, V "c"	5%	R\$ 0,00	0,00%	0,00%	0,00%	5,00%
Total Renda Fixa		R\$ 861.150.338,63	90,79%			
RENDA VARIÁVEL	RESOLUÇÃO(%)	CARTEIRA (R\$)	(%)	Inferior(%)	Alvo(%)	Superior(%)
FI Ações - 8, I	30%	R\$ 66.906.172,07	7,05%	0,00%	8,00%	20,00%
FI de Índices Ações - 8, II	30%	R\$ 0,00	0,00%	0,00%	0,00%	10,00%
Total Renda Variável		R\$ 66.906.172,07	7,05%			
INVESTIMENTOS NO EXTERIOR	RESOLUÇÃO(%)	CARTEIRA (R\$)	(%)	Inferior(%)	Alvo(%)	Superior(%)
FI Renda Fixa - Dívida Externa - 9, I	10%	R\$ 0,00	0,00%	0,00%	0,00%	10,00%
FI Investimento no Exterior - 9, II	10%	R\$ 0,00	0,00%	0,00%	0,00%	10,00%
FI Ações - BDR Nível I - 9, III	10%	R\$ 0,00	0,00%	0,00%	2,00%	10,00%
Total Investimentos no Exterior		R\$ 0,00	0,00%			

FUNDOS ESTRUTURADOS	RESOLUÇÃO(%)	CARTEIRA (R\$)	(%)	POLÍTICA DE INVESTIMENTO		
				Inferior(%)	Alvo(%)	Superior(%)
FI Multimercado - aberto - 10, I	10%	R\$ 17.425.965,34	1.84%	0,00%	2,00%	10,00%
FI em Participações - 10, II	5%	R\$ -5.651.368,41	-0.60%	0,00%	1,00%	5,00%
FI "Ações - Mercado de Acesso" - 10, III	5%	R\$ 0,00	0.00%	0,00%	0,00%	0,00%
Total Fundos Estruturados		R\$ 11.774.596,93	1,24%			
FUNDOS IMOBILIÁRIOS	RESOLUÇÃO(%)	CARTEIRA (R\$)	(%)	Inferior(%)	Alvo(%)	Superior(%)
FI Imobiliário - 11	5%	R\$ 0,00	0.00%	0,00%	1,00%	5,00%
Desenquadrado	0%	R\$ 8.702.944,66	0.92%			
Total Fundos Imobiliários		R\$ 8.702.944,66	0,92%			
EMPRÉSTIMOS CONSIGNADOS	RESOLUÇÃO(%)	CARTEIRA (R\$)	(%)	Inferior(%)	Alvo(%)	Superior(%)
Empréstimos Consignados - 12	5%	R\$ 0,00	0.00%	0,00%	0,00%	5,00%
Total Empréstimos Consignados		R\$ 0,00	0,00%			
Total Global		R\$ 948.534.052,29	100,00%			

PERÍODO	SALDO ANTERIOR	SALDO FINAL	META	RENT.(R\$)	RENT.(%)	GAP
2024			IPCA + 5.1% a.a.			
Janeiro	R\$ 950.993.778,76	R\$ 948.534.052,30	0,84%	R\$ 339.212,73	0,07%	-0,77%
Total	R\$ 950.993.778,76	R\$ 948.534.052,30	0,84%	R\$ 339.212,73	0,07%	-0,77%
2023			IPCA + 4.9% a.a.			
Janeiro	R\$ 827.243.228,02	R\$ 836.051.162,12	0,93%	R\$ 10.739.518,49	1,30%	0,37%
Fevereiro	R\$ 836.051.162,12	R\$ 840.635.218,68	1,24%	R\$ 3.491.518,96	0,37%	-0,87%
Março	R\$ 840.635.218,68	R\$ 852.897.162,44	1,11%	R\$ 7.957.636,88	0,92%	-0,19%
Abril	R\$ 852.897.162,44	R\$ 852.969.750,04	1,01%	R\$ 7.580.196,32	0,89%	-0,12%
Maiο	R\$ 852.969.750,04	R\$ 877.605.441,62	0,63%	R\$ 12.409.035,97	1,44%	0,81%
Junho	R\$ 877.605.441,62	R\$ 892.490.212,73	0,32%	R\$ 14.363.732,32	1,62%	1,30%
Julho	R\$ 892.490.212,73	R\$ 893.703.475,81	0,52%	R\$ 8.579.572,10	0,98%	0,46%
Agosto	R\$ 893.703.475,81	R\$ 903.788.715,54	0,63%	R\$ -74.279,40	-0,00%	-0,63%
Setembro	R\$ 903.788.715,54	R\$ 902.090.979,77	0,66%	R\$ -587.534,69	-0,11%	-0,77%
Outubro	R\$ 902.090.979,77	R\$ 907.535.821,06	0,64%	R\$ 2.861.682,13	0,28%	-0,36%
Novembro	R\$ 907.535.821,06	R\$ 922.204.587,04	0,68%	R\$ 16.827.501,86	1,84%	1,16%
Dezembro	R\$ 922.204.587,04	R\$ 950.993.778,76	0,96%	R\$ 18.128.135,83	1,87%	0,91%
Total	R\$ 922.204.587,04	R\$ 950.993.778,76	9,75%	R\$ 102.276.716,77	11,99%	2,24%

ATIVO	CNPJ	RENTABILIDADE				
		Mês (%)	Ano (%)	12 meses (%)	24 meses (%)	Início (%)
BB IRF-M 1 TP FIC RF...	11.328.882/0001-35	0,86%	0,86%	11,88%	-	13,06%
BB FLUXO FIC RF PREVID	13.077.415/0001-05	0,31%	0,31%	7,29%	-	8,20%
CAIXA BRASIL FI RF REF DI...	03.737.206/0001-97	-	-	-	-	-
BB PERFIL FIC RF REF DI...	13.077.418/0001-49	0,97%	0,97%	12,80%	-	14,07%
BB IDKA 2 TP FI RF...	13.322.205/0001-35	0,71%	0,71%	10,93%	-	12,52%
CAIXA BRASIL DISPONIBILIDADES...	14.508.643/0001-55	0,88%	0,88%	7,83%	-	8,81%
CAIXA BRASIL IRF-M 1 TP FI...	10.740.670/0001-06	0,91%	0,91%	12,41%	-	13,67%
CAIXA BRASIL IMA-B TP FI RF	10.740.658/0001-93	-0,47%	-0,47%	-	-	4,14%
CAIXA BRASIL IDKA IPCA 2A TP...	14.386.926/0001-71	-	-	-	-	6,60%
BB IRF-M TP FI RF PREVID	07.111.384/0001-69	0,66%	0,66%	-	-	7,74%
CAIXA BRASIL TP FI RF LP	05.164.356/0001-84	0,95%	0,95%	-	-	7,51%
BB IMA-B 5+ TP FI RF...	13.327.340/0001-73	-1,51%	-1,51%	-	-	3,93%
BB IMA-B TP FI RF	07.442.078/0001-05	-	-	-	-	1,26%
BB TP FI RF REF DI...	11.046.645/0001-81	0,96%	0,96%	11,94%	-	13,19%
BB SMALL CAPS FIC AÇÕES	05.100.221/0001-55	-7,07%	-7,07%	5,97%	-	8,94%
BB IRF-M 1+ FI RF PREVID	32.161.826/0001-29	0,57%	0,57%	-	-	8,08%
CAIXA AÇÕES MULTIGESTOR FIC AÇÕES	30.068.224/0001-04	-4,15%	-4,15%	8,47%	-	12,29%
BB FATORIAL FIC AÇÕES	07.882.792/0001-14	-6,46%	-6,46%	6,50%	-	11,25%
BB AÇÕES BOLSA AMERICANA FI AÇÕES	36.178.569/0001-99	1,67%	1,67%	22,41%	-	29,66%
BB AUTOMÁTICO FIC RENDA FIXA CURTO...	42.592.315/0001-15	0,56%	0,56%	9,31%	-	10,27%
RIO BRAVO PROTEÇÃO BOLSA AMERICANA FUNDO...	44.602.881/0001-96	1,17%	1,17%	14,91%	-	15,84%

CONQUEST FIP EMPRESAS EMERGENTES	10.625.626/0001-47	-0,13%	-0,13%	-52,43%	-	-52,43%
AQUILLA FUNDO DE...	13.555.918/0001-49	-0,22%	-0,22%	-2,41%	-	-2,57%

TÍTULO	VENC.	COMPRA	QTD.	P.U. COMPRA	P.U. ATUAL	MARCAÇÃO	VALOR COMPRA	VALOR ATUAL	RETORNO
NTN-B 2030	15/08/30	06/02/23	12283	4.070,38	4.257,35	CURVA 6,32%	R\$ 49.996.497,64	R\$ 52.293.035,55	R\$ 558.671,25 (1,08%)
NTN-B 2040	15/08/40	06/02/23	12655	3.949,64	4.132,87	CURVA 6,48%	R\$ 49.982.754,85	R\$ 52.301.446,00	R\$ 565.589,40 (1,09%)
NTN-B 2040	15/08/40	16/02/23	12813	3.902,10	4.189,68	CURVA 6,34%	R\$ 49.997.562,30	R\$ 53.682.393,35	R\$ 574.366,82 (1,08%)
NTN-B 2030	15/08/30	16/02/23	12423	4.024,50	4.311,14	CURVA 6,07%	R\$ 49.996.335,46	R\$ 53.557.257,96	R\$ 561.305,89 (1,06%)
NTN-B 2040	15/08/40	24/02/23	12751	3.921,19	4.198,04	CURVA 6,32%	R\$ 49.999.091,71	R\$ 53.529.148,24	R\$ 571.840,16 (1,08%)
NTN-B 2030	15/08/30	24/02/23	12400	4.032,24	4.308,10	CURVA 6,09%	R\$ 49.999.779,52	R\$ 53.420.411,53	R\$ 560.427,05 (1,06%)
NTN-B 2045	15/05/45	21/06/23	18978	4.373,45	4.425,38	MERCADO 5,58%	R\$ 82.999.269,92	R\$ 83.984.832,70	R\$ -1.352.118,85 (-1,58%)
NTN-B 2030	15/08/30	14/09/23	1043	4.341,54	4.498,48	CURVA 5,23%	R\$ 4.528.224,67	R\$ 4.691.913,32	R\$ 45.951,63 (0,99%)
NTN-B 2040	15/08/40	14/09/23	1065	4.375,58	4.541,86	CURVA 5,53%	R\$ 4.659.988,40	R\$ 4.837.085,88	R\$ 48.531,93 (1,01%)
NTN-B 2045	15/05/45	28/11/23	541	4.307,27	4.425,38	MERCADO	R\$ 2.330.235,21	R\$ 2.394.129,45	R\$ -38.544,74 (-1,58%)
							R\$ 394.489.739,67	R\$ 414.691.653,98	R\$ 2.096.020,54 (0,51%)

Cenário Econômico | Janeiro/2024

Setor Externo

O índice de preços ao consumidor (CPI) da China caiu pelo quarto mês consecutivo em janeiro, enquanto os preços na porta da fábrica (PPI) diminuíram pelo 16º mês seguido.

O CPI subiu 0,3% em relação a dezembro, mas apresentou uma queda de 0,8% em comparação com janeiro de 2023. A inflação foi mais fraca do que o esperado pelos analistas. A demanda doméstica aumentou no início de 2024 devido ao feriado prolongado do Festival da Primavera.

Os preços dos alimentos e produtos não alimentares subiram, enquanto as passagens aéreas e o turismo registraram aumentos significativos devido ao feriado. O núcleo do CPI, excluindo alimentos e energia, aumentou 0,4% em termos anuais.



Já nos EUA, segundo Austan Goolsbee, presidente do

Fed de Chicago, o Federal Reserve não precisa se preocupar com os recentes números econômicos, desde que a inflação dos EUA continue a se aproximar da meta de 2%. Ele destacou a possibilidade de novas oportunidades para a política monetária se a oferta continuar a se movimentar.

Brasil

O Indicador de Incerteza da Economia (IIE-Br) de janeiro, elaborado pelo Instituto Brasileiro de Economia da Fundação Getúlio Vargas (FGV Ibre), revelou um aumento de 2,1 pontos, chegando a 109,1 pontos, indicando uma incerteza moderada.



O componente de Mídia subiu 4 pontos, contribuindo positivamente, enquanto o componente de Expectativas recuou 6,2 pontos, influenciando negativamente.

Segundo Anna Carolina Gouveia, economista do FGV Ibre, a redução da incerteza está relacionada a fatores externos, não tanto às questões macroeconômicas do Brasil,

que apresentam cenário de inflação controlada, juros em queda e câmbio estável.

No entanto, destaca-se a incerteza quanto ao cenário fiscal.

Reider Fonseca Leuoto

SETE CAPITAL CONSULTORIA LTDA.
CNPJ: 14.057.808/0001-10